

Gemeinde Bestwig

Entwurf
Jahresabschluss zum 31.12.2023

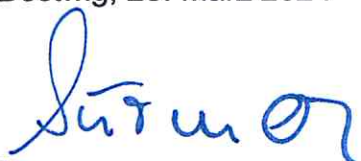


Gemeinde Bestwig
Der Bürgermeister
- Hauptamt und Finanzverwaltung -

1.) **Aufstellung des Entwurfs des Jahresabschlusses 2023**

Der Entwurf des Jahresabschlusses und des Lageberichtes der Gemeinde Bestwig für das Haushaltsjahr 2023 wurde nach den Vorschriften des § 95 der Gemeindeordnung für das Land Nordrhein-Westfalen (GO NRW) aufgestellt und wird gemäß § 95 Abs. 5 GO NRW dem Bürgermeister zur Bestätigung vorgelegt.

Bestwig, 28. März 2024



Burmann
Kämmerer

2.) **Bestätigung des Entwurfs des Jahresabschlusses 2023**

Der Entwurf des Jahresabschlusses und des Lageberichtes der Gemeinde Bestwig für das Haushaltsjahr 2023 wird gemäß § 95 Abs. 5 der Gemeindeordnung für das Land Nordrhein-Westfalen (GO NRW) bestätigt und dem Rat der Gemeinde Bestwig zugeleitet.

Bestwig, 28. März 2024



Péus
Bürgermeister

Jahresabschluss 2023

Bilanz

Gemeinde Bestwig

Aktivseite	31.12.2023	31.12.2022	Passivseite	31.12.2023	31.12.2022
0. Aufwendungen zur Erhaltung der gemeindlichen Leistungsfähigkeit	1.743.767,00	1.743.767,00	1. Eigenkapital	27.554.654,01	22.322.089,33
1. Anlagevermögen	50.546.553,92	50.708.446,13	1.1 Allgemeine Rücklage	12.955.206,77	12.983.974,88
1.1 Immaterielle Vermögensgegenstände	19.286,00	4.099,00	1.3 Ausgleichsrücklage	9.338.114,45	6.677.502,65
1.2 Sachanlagen	39.567.747,42	39.744.213,08	1.4 Jahresüberschuss / -fehlbetrag	5.261.332,79	2.660.611,80
Rechte			2. Sonderposten	21.067.967,76	20.919.272,52
1.2.1 Unbebaute Grundstücke u. grundstücksgleiche	6.685.963,57	6.692.136,72	2.1 für Zuwendungen	16.506.598,94	15.993.504,84
1.2.1.1 Grünflächen	4.667.245,25	4.662.767,76	2.2 für Beiträge	4.179.260,00	4.585.996,00
1.2.1.2 Ackerland	66.346,00	66.346,00	2.3 für den Gebührenaussgleich	104.019,82	23.475,68
1.2.1.3 Wald, Forsten	1.711.508,00	1.704.204,64	2.4 Sonstige Sonderposten	278.089,00	316.296,00
1.2.1.4 Sonstige unbebaute Grundstücke	240.864,32	258.818,32	3. Rückstellungen	10.872.565,66	11.199.129,53
1.2.2 Bebaute Grundstücke u. grundstücksgleiche Rechte	13.696.856,60	13.975.439,50	3.1 Pensionsrückstellungen	9.357.228,00	9.490.042,00
1.2.2.1 Kindertageseinrichtungen	680.461,00	707.423,00	3.4 Sonstige Rückstellungen	1.515.337,66	1.709.087,53
1.2.2.2 Schulen	6.026.515,10	6.164.742,00	4. Verbindlichkeiten	7.514.970,16	9.340.843,52
1.2.2.3 Wohnbauten	250.309,00	267.593,00	4.2 Verbindlichkeiten aus Krediten für Investition	2.758.391,11	5.392.294,30
1.2.2.4 Sonstige Dienst-, Geschäfts- und Betriebsgebäude	6.739.571,50	6.835.681,50	4.2.5 vom privaten Kreditmarkt	2.758.391,11	5.392.294,30
1.2.3 Infrastrukturvermögen	14.500.937,67	15.146.804,01	4.3 Verbindlichkeiten aus Krediten zur Liquiditätssich	457.708,00	488.108,00
1.2.3.1 Grund und Boden des Infrastrukturvermögens	2.491.309,67	2.490.944,01	4.5 Verbindlichkeiten aus Lieferung und Leistung	493.192,93	371.291,89
1.2.3.2 Brücken und Tunnel	1.673.964,00	1.722.262,00	4.6 Verbindlichkeiten aus Transferleistungen	89.755,82	185.379,11
1.2.3.5 Straßennetz mit Wegen, Plätzen, Verkehrslenk.-	10.335.664,00	10.933.598,00	4.7 Sonstige Verbindlichkeiten	1.045.230,36	597.595,48
Anl			4.8 Erhaltene Anzahlungen	2.670.691,94	2.306.174,74
1.2.4 Bauten auf fremdem Grund und Boden	977.295,00	1.006.346,00	5. Passive Rechnungsabgrenzung	1.243.831,52	1.188.080,16
1.2.5 Kunstgegenstände, Kulturdenkmäler	3,00	3,00			
1.2.6 Maschinen u. techn. Anlagen, Fahrzeuge	1.202.614,00	1.267.528,93			
1.2.7 Betriebs- und Geschäftsausstattung	897.732,50	1.014.721,68			
1.2.8 Geleistete Anzahlungen, Anlagen im Bau	1.606.345,08	641.233,24			
1.3 Finanzanlagen	10.959.520,50	10.960.134,05			
1.3.2 Beteiligungen	1.810.644,37	1.810.644,37			
1.3.3 Sondervermögen	9.057.867,80	9.057.867,80			
1.3.4 Wertpapiere des Anlagevermögens	37.632,70	37.632,70			
1.3.5 Ausleihungen	53.375,63	53.989,18			
1.3.5.4 Sonstige Ausleihungen	53.375,63	53.989,18			
2. Umlaufvermögen	15.423.915,38	11.959.187,21			
2.1 Vorräte	135.767,47	134.604,04			
2.1.1 Roh-, Hilfs- u. Betriebsstoffe, Waren	135.767,47	134.604,04			
2.2 Forderungen u. sonst. Vermögensgegenstände	3.743.334,71	1.873.602,26			
2.2.1 Off.-rechtl. Ford. und Ford. aus Transferleist.	3.536.839,46	1.696.930,56			
2.2.1.1 Gebühren	301.142,71	44.056,36			
2.2.1.2 Beiträge	13.452,27	34.406,77			
2.2.1.3 Steuern	2.526.717,80	537.308,30			
2.2.1.4 Forderungen aus Transferleistungen	525.277,93	592.510,08			
2.2.1.5 Sonstige off.-rechtl. Forderungen	170.248,75	488.649,05			
2.2.2 Privatrechtl. Forderungen	122.425,37	76.919,99			
2.2.2.1 gegenüber dem privaten Bereich	122.425,37	76.919,99			
2.2.3 Sonstige Vermögensgegenstände	84.069,88	99.751,71			
2.4 Liquide Mittel	11.544.813,20	9.950.980,91			
3. Aktive Rechnungsabgrenzung	539.752,81	558.014,72			
SUMME AKTIVA	68.253.989,11	64.969.415,06	SUMME PASSIVA	68.253.989,11	64.969.415,06

Jahresabschluss 2023

Ergebnisrechnung

Gemeinde Bestwig

Nr.	Bezeichnung	Jahresergebnis 2022	Fortgeschr. Ansatz des Jahres 2023	davon Ermächtigungsübertragungen aus dem Vorjahr 2022	Ist-Ergebnis des Haushaltsjahres 2023	Vergl. Ansatz/Ist (Sp. 4 ./ Sp. 2) 2023	Ermächtigungsübertragungen in das Folgejahr 2024
01	Steuern und ähnliche Abgaben	15.079.629,71	14.270.000,00	0,00	19.227.635,27	4.957.635,27	0,00
4011000	Grundsteuer A	44.869,58	45.000,00	0,00	46.323,98	1.323,98	0,00
4012000	Grundsteuer B	1.505.641,31	1.500.000,00	0,00	1.560.687,38	60.687,38	0,00
4013000	Gewerbesteuer	6.308.862,96	5.200.000,00	0,00	10.212.623,90	5.012.623,90	0,00
4021000	Gemeindeanteil a.d. Einkommensteuer	5.436.463,07	5.698.000,00	0,00	5.486.167,14	-211.832,86	0,00
4022000	Gemeindeanteil a.d.Umsatzsteuer	1.076.510,37	1.089.000,00	0,00	1.093.899,91	4.899,91	0,00
4031000	Vergnügungssteuer	115.654,18	100.000,00	0,00	131.246,87	31.246,87	0,00
4032000	Hundesteuer	61.956,67	60.000,00	0,00	60.944,17	944,17	0,00
4051000	Leistungen n.d.Familienleistungsausgleich/ Kompensationsleistungen	529.671,57	578.000,00	0,00	635.741,92	57.741,92	0,00
02	+ Zuwendungen und allgemeine Umlagen	5.492.696,39	4.949.843,00	0,00	5.144.410,64	194.567,64	0,00
4111000	Schlüsselzuweisungen vom Land	2.066.444,00	2.413.556,00	0,00	2.402.083,00	-11.473,00	0,00
4131050	Corona-Hilfen	300.000,00	0,00	0,00	0,00	0,00	0,00
4140000	Zuweisungen für lfd. Zwecke vom Bund	58.847,41	470,00	0,00	469,20	-0,80	0,00
4141000	Zuweisungen für lfd. Zwecke vom Land	146.760,05	61.400,00	0,00	473.275,20	411.875,20	0,00
4141100	Schulpauschale	257.339,84	127.910,00	0,00	72.814,57	-55.095,43	0,00
4141200	Sportpauschale	43.935,77	7.500,00	0,00	0,00	-7.500,00	0,00
4141300	Zuweisungen vom Land (insb. FlÜAG § 3)	1.132.903,46	713.700,00	0,00	708.196,79	-5.503,21	0,00
4141350	Zuweisungen vom Land (Klima-u.Forstpauschale)	19.567,52	23.000,00	0,00	23.307,79	307,79	0,00
4141400	Belastungsausgleich Inklusion	3.738,12	3.500,00	0,00	5.780,34	2.280,34	0,00
4141500	Investitionspauschale GWG's	73.275,39	154.790,00	0,00	70.893,63	-83.896,37	0,00
4141600	Unterhaltungs-u. Aufwandspauschale GFG	222.988,06	223.000,00	0,00	223.137,68	137,68	0,00
4142000	Zuweisungen f. lfd. Zwecke Gemeinden / GV	119.561,00	0,00	0,00	0,00	0,00	0,00
4148000	Zuweisungen und Zuschüsse von übrigen Bereichen	0,00	50,00	0,00	28.510,62	28.460,62	0,00
4161000	ET Auflösung Sonderposten aus Zuwendung	1.047.335,77	1.220.967,00	0,00	1.135.941,82	-85.025,18	0,00
03	+ Sonstige Transfererträge	0,00	0,00	0,00	0,00	0,00	0,00
04	+ Öffentlich-rechtliche Leistungsentgelte	2.194.436,51	2.356.739,00	0,00	2.447.025,13	90.286,13	0,00
4311000	Verwaltungsgebühren	26.888,59	19.550,00	0,00	24.311,74	4.761,74	0,00
4311100	Gebühren Personalausweise	37.584,70	34.300,00	0,00	26.759,00	-7.541,00	0,00
4311200	Gebühren Pässe	26.504,50	16.800,00	0,00	25.427,00	8.627,00	0,00
4321000	Benutzungsgebühren	1.473.838,73	1.788.289,00	0,00	1.784.455,15	-3.833,85	0,00
4321005	Gebühren Grabbereitigung	16.305,40	0,00	0,00	20.494,15	20.494,15	0,00
4321010	Gebühren Nutzung Leichenhalle	12.573,37	0,00	0,00	13.333,70	13.333,70	0,00
4321015	Gebühren Friedhofsunterhaltung	69.633,90	0,00	0,00	37.780,14	37.780,14	0,00
4321020	Grabstellengebühr/Nutzungsrechte	31.600,22	0,00	0,00	13.048,90	13.048,90	0,00
4321025	Verlängerung Nutzungsrechte	7.675,70	0,00	0,00	3.285,51	3.285,51	0,00
4321030	Genehmigung Grabmäler	1.032,00	0,00	0,00	824,60	824,60	0,00
4321035	Einebnungen	4.478,80	0,00	0,00	7.984,83	7.984,83	0,00
4321040	Genehmigung Einebnungen	854,00	0,00	0,00	1.924,00	1.924,00	0,00
4321045	Pflegepauschalen	8.152,20	0,00	0,00	28.756,00	28.756,00	0,00
4321050	Kostenerstattungen	848,60	0,00	0,00	716,00	716,00	0,00
4321055	Sonstige Friedhofsgebühren	180,00	0,00	0,00	44,00	44,00	0,00
4321060	Urnenhain	145,00	0,00	0,00	3.190,00	3.190,00	0,00
4321100	Abholgebühr Sperrmüll	24.040,00	25.000,00	0,00	26.680,00	1.680,00	0,00
4321500	OGS-Beiträge	14.512,50	16.000,00	0,00	19.773,00	3.773,00	0,00
4371000	ET Auflösung Sonderposten Beiträge	406.690,00	456.800,00	0,00	406.735,00	-50.065,00	0,00
4381000	ET Auflösung Sonderposten Gebührenhaushalte	30.898,30	0,00	0,00	1.502,41	1.502,41	0,00
05	+ Privatrechtliche Leistungsentgelte	563.943,14	464.353,00	0,00	719.352,94	254.999,94	0,00
4411000	Mieten und Pachten	323.099,80	335.160,00	0,00	443.194,35	108.034,35	0,00
4421000	Erträge aus Verkauf	233.044,37	110.500,00	0,00	268.571,43	158.071,43	0,00

Jahresabschluss 2023

Ergebnisrechnung

Gemeinde Bestwig

Nr.	Bezeichnung	Jahresergebnis 2022	Fortgeschr. Ansatz des Jahres 2023	davon Ermächtigungsübertragungen aus dem Vorjahr 2022	Ist-Ergebnis des Haushaltsjahres 2023	Vergl. Ansatz/Ist (Sp. 4 ./ Sp. 2) 2023	Ermächtigungsübertragungen in das Folgejahr 2024
4461000	Sonstige privatr. Leistungsentgelte	6.941,52	17.693,00	0,00	6.396,38	-11.296,62	0,00
4461100	Sonstige privatr. Leistungsentgelte (Stadtf.)	857,45	1.000,00	0,00	1.190,78	190,78	0,00
06	+ Kostenerstattungen und Kostenumlagen	806.054,15	672.773,00	0,00	813.914,68	141.141,68	0,00
4480000	Kostenerstattungen Bund	377.888,86	360.000,00	0,00	376.728,77	16.728,77	0,00
4481000	Kostenerstattungen Land	44.616,86	12.240,00	0,00	13.541,99	1.301,99	0,00
4482000	Kostenerstattungen Gemeinden/Gemeindeverbände	164.365,57	176.373,00	0,00	227.911,83	51.538,83	0,00
4485000	Kostenerstattungen Beteiligungen	7.399,48	3.000,00	0,00	3.187,90	187,90	0,00
4487000	Kostenerstattungen private Unternehmen	94.031,74	58.100,00	0,00	110.769,25	52.669,25	0,00
4488000	Kostenerstattungen übriger Bereich	6.363,17	8.060,00	0,00	15.925,92	7.865,92	0,00
4488100	Kostenerstattungen übriger Bereich (§2)	103.619,49	50.000,00	0,00	50.436,91	436,91	0,00
4488150	Kostenerstattungen übriger Bereich (§3)	7.768,98	5.000,00	0,00	15.412,11	10.412,11	0,00
07	+ Sonstige ordentliche Erträge	1.391.231,38	301.300,00	0,00	1.316.843,55	1.015.543,55	0,00
4511000	Konzessionsabgaben Strom	274.305,98	250.000,00	0,00	286.314,43	36.314,43	0,00
4511100	Konzessionsabgaben Gas	27.758,07	15.000,00	0,00	25.368,17	10.368,17	0,00
4541000	Veräußerung von Grundstücken u. Gebäuden Umlaufv.	70.000,00	0,00	0,00	0,00	0,00	0,00
4561000	Verwargelder	385,00	1.000,00	0,00	1.440,00	440,00	0,00
4561050	Bußgelder	260,50	800,00	0,00	314,00	-486,00	0,00
4562000	Mahngebühren, Säumnis- u. Verspätungszuschläge, Aussetzungszinsen	39.416,99	20.000,00	0,00	32.587,12	12.587,12	0,00
4582000	Auflösung von Rückstellungen	489.956,75	0,00	0,00	273.407,31	273.407,31	0,00
4582200	Auflösung Pensionsrückstellung	279.426,00	0,00	0,00	454.193,00	454.193,00	0,00
4582250	Auflösung Beihilferückstellung	168.058,00	0,00	0,00	207.517,00	207.517,00	0,00
4583000	Sonstige nicht zahlungswirksame ord.Erträge	0,00	0,00	0,00	2.515,48	2.515,48	0,00
4591000	Andere sonstige Erträge	28.420,12	7.500,00	0,00	21.870,91	14.370,91	0,00
4591100	Andere sonstige Erträge/Kommunalrabatt	13.243,97	7.000,00	0,00	11.316,13	4.316,13	0,00
08	+ Aktivierte Eigenleistungen	125.002,34	0,00	0,00	77.721,51	77.721,51	0,00
4711000	Aktivierte Eigenleistungen	125.002,34	0,00	0,00	77.721,51	77.721,51	0,00
09	+/- Bestandsveränderungen	0,00	0,00	0,00	0,00	0,00	0,00
10	= Ordentliche Erträge	25.652.993,62	23.015.008,00	0,00	29.746.903,72	6.731.895,72	0,00
11	- Personalaufwendungen	4.042.526,07	4.006.927,00	0,00	4.369.511,96	362.584,96	0,00
5011000	Dienstbezüge Beamte	698.021,52	729.590,00	0,00	612.956,01	-116.633,99	0,00
5011100	Zuführung/Aufl. ATZ Beamte	0,00	-62.700,00	0,00	44.000,00	106.700,00	0,00
5011200	Zuführung/Aufl. Urlaubsrückstellung Beamte	2.162,04	-35.000,00	0,00	-18.039,87	16.960,13	0,00
5011300	Zuführung/Aufl. Überstundenrückstellung Beamte	0,00	0,00	0,00	-3.568,46	-3.568,46	0,00
5012000	Dienstbezüge Tarifbeschäftigte	2.223.491,79	2.437.116,00	0,00	2.513.640,80	76.524,80	0,00
5012200	Zuführung/Aufl. Urlaubsrückst. Tarifbeschäftigte	4.324,09	-35.000,00	0,00	-23.140,09	11.859,91	0,00
5012300	Zuführung/Aufl.Überstundenrückst.Tarifbeschäftigte	0,00	0,00	0,00	-1.266,46	-1.266,46	0,00
5022000	Versorgungskasse Tarifbeschäftigte	173.464,08	185.796,00	0,00	184.802,55	-993,45	0,00
5032000	Sozialversicherung Tarifbeschäftigte	456.463,79	510.465,00	0,00	496.396,08	-14.068,92	0,00
5041000	Beihilfen für Beamte	38.725,76	37.040,00	0,00	34.432,40	-2.607,60	0,00
5041100	Zuschuss Personalrat	620,00	620,00	0,00	620,00	0,00	0,00
5051000	Zuführung Pensionsrückstellung Beamte	355.947,00	169.000,00	0,00	392.336,00	223.336,00	0,00
5061000	Zuführung Beihilferückstellung Beamte	89.306,00	70.000,00	0,00	136.343,00	66.343,00	0,00
12	- Versorgungsaufwendungen	449.187,67	466.163,08	0,00	418.251,80	-47.911,28	0,00
5121000	Versorgungskassenbeiträge Versorgungsempfänger	341.170,77	379.073,08	0,00	325.493,08	-53.580,00	0,00
5141000	Beihilfen,Unterstützungen Versorgungsempfänger	85.441,90	87.090,00	0,00	92.541,72	5.451,72	0,00
5151000	Zuführung Pensionsrückst.Versorgungsempfänger	808,00	0,00	0,00	0,00	0,00	0,00
5161000	Zuführung Beihilferückst.Versorgungsempfänger	21.767,00	0,00	0,00	217,00	217,00	0,00
13	- Aufwendungen für Sach- und Dienstleistungen	4.116.678,04	4.773.412,98	0,00	4.233.294,80	-540.118,18	174.000,00

Jahresabschluss 2023

Ergebnisrechnung

Gemeinde Bestwig

Nr.	Bezeichnung	Jahresergebnis 2022	Fortgeschr. Ansatz des Jahres 2023	davon Ermächtigungsübertragungen aus dem Vorjahr 2022	Ist-Ergebnis des Haushaltsjahres 2023	Vergl. Ansatz/Ist (Sp. 4 ./ Sp. 2) 2023	Ermächtigungsübertragungen in das Folgejahr 2024
5215000	Instandh. Grundstücke/baul.Anlagen -Sanierung-	337.114,41	221.115,22	0,00	208.428,92	-12.686,30	10.000,00
5216000	Instandh.Infrastrukturvermögen -Sanierung-	0,00	15.000,00	0,00	15.569,16	569,16	0,00
5241000	Unt./Bew.Grundst./baul.A. -Strom-	110.772,78	203.752,00	0,00	232.405,11	28.653,11	0,00
5241100	Unt./Bew.Grundst./baul.A. -Gas-	130.480,10	260.189,00	0,00	152.088,23	-108.100,77	0,00
5241200	Unt./Bew.Grundst./baul.A. -Heizöl-	22.847,11	14.140,00	0,00	11.040,70	-3.099,30	0,00
5241300	Unt./Bew.Grundst./baul.A. -Wasser-	21.739,94	23.797,00	0,00	26.282,29	2.485,29	0,00
5241400	Unt./Bew.Grundst./baul.A. -Abwasser-	55.478,90	56.269,00	0,00	60.151,23	3.882,23	0,00
5241410	Unt./Bew.Grundst./baul.A. -Niederschlagswasser-	243.296,55	250.110,00	0,00	244.985,16	-5.124,84	0,00
5241500	Unt./Bew.Grundst./baul.A. -baul.Unterh.Grundst.-	114.393,52	149.069,52	0,00	120.476,69	-28.592,83	0,00
5241600	Unt./Bew.Grundst./baul.A. -baul.Unterh.Gebäude-	221.536,62	221.544,26	0,00	237.892,38	16.348,12	0,00
5241700	Unt./Bew.Grundst./baul.A. -Reinigungskosten-	248.742,31	257.857,00	0,00	253.145,19	-4.711,81	0,00
5241800	Unt./Bew.Grundst./baul.A. -Sonstige-	27.253,77	26.292,00	0,00	25.764,08	-527,92	0,00
5241850	Unt./Bew.Grundst./baul.A. -Abfallentsorgung-	32.512,90	39.218,00	0,00	37.556,69	-1.661,31	0,00
5241860	Unt./Bew.Grundst./baul.A. -Papierkorbentleerung-	7.789,68	10.000,00	0,00	12.058,86	2.058,86	0,00
5241870	Unt./Bew.Grundst./baul.A. -Gebäudeversicherung-	36.917,19	37.414,00	0,00	37.337,61	-76,39	0,00
5241875	Unt./Bew.Grundst./baul.A. -Inventarversicherung-	12.594,41	12.644,00	0,00	12.696,62	52,62	0,00
5241900	Unt./Bew.Grundst./baul.A. -Sonstige Bew.-Kosten-	1.884,18	0,00	0,00	0,00	0,00	0,00
5242000	Unt./Bew.Infrastruktur -Strom Straßenbeleuchtung-	73.219,90	93.000,00	0,00	124.482,25	31.482,25	0,00
5242100	Unt./Bew.Infrastruktur -Wartung Straßenbeleucht.-	73.752,99	116.000,00	0,00	76.515,73	-39.484,27	0,00
5242200	Unt./Bew.Infrastruktur -Straßen allgemein-	63.181,44	195.000,00	0,00	79.983,65	-115.016,35	100.000,00
5242210	Unt./Bew.Infrastruktur -Straßen Einzelm.-	419.469,68	300.000,00	0,00	226.281,71	-73.718,29	60.000,00
5242300	Unt./Bew. Infrastrukturvermögen -Allgemein-	22.888,73	104.990,00	0,00	50.212,43	-54.777,57	0,00
5251000	Unterhaltung von Fahrzeugen	45.362,61	55.930,00	0,00	44.352,18	-11.577,82	0,00
5251010	KFZ-Versicherung	13.326,53	14.190,00	0,00	15.577,63	1.387,63	0,00
5251020	KFZ-Steuer	1.540,00	1.345,00	0,00	1.621,00	276,00	0,00
5251030	Unterh. Fahrzeuge -Treibstoffe-	38.316,36	44.430,00	0,00	38.598,16	-5.831,84	0,00
5255000	Unterh.sonstiges bewegliches Vermögen -BGA-	55.875,41	59.583,98	0,00	48.292,37	-11.291,61	0,00
5255100	Verkehrszeichen/Straßenschilder	4.661,63	2.125,00	0,00	2.510,84	385,84	0,00
5255200	Ersatzbeschaffung Festwerte Feuerwehr	0,00	1.600,00	0,00	1.279,56	-320,44	0,00
5271000	Lernmittel nach Lernmittelfreiheitsgesetz.	17.394,86	17.254,00	0,00	16.236,00	-1.018,00	0,00
5272000	Fahrtkosten Kindergartenkinder	3.216,16	4.500,00	0,00	3.712,70	-787,30	0,00
5281000	Aufwendungen sonstige Sachleistungen	17.833,15	15.555,00	0,00	9.384,58	-6.170,42	0,00
5281010	Streusalz	17.006,09	16.000,00	0,00	24.886,95	8.886,95	0,00
5281020	Fremdunternehmerkosten Winterdienst	93.975,93	116.500,00	0,00	105.620,81	-10.879,19	0,00
5281030	Sonstiger Aufwand Winterdienst	0,00	780,00	0,00	0,00	-780,00	0,00
5281100	Beteiligung Kosten Nachtbus	17.961,21	8.800,00	0,00	13.877,98	5.077,98	0,00
5281110	Kulturkosten Holz	2.531,13	13.000,00	0,00	9.030,67	-3.969,33	0,00
5281120	Städtepartnerschaften	0,00	480,00	0,00	799,00	319,00	0,00
5281130	Werbemittel	10.395,41	12.000,00	0,00	10.668,26	-1.331,74	0,00
5281140	Verkaufsartikel	14.596,73	10.500,00	0,00	18.097,01	7.597,01	0,00
5281150	Stadtführungen	656,60	1.150,00	0,00	875,00	-275,00	0,00
5281160	Wahlkosten	10.491,56	0,00	0,00	0,00	0,00	0,00
5281170	Schulveranstaltungen	565,61	357,00	0,00	357,00	0,00	0,00
5281180	Werk- und Handarbeitsunterricht	746,30	1.195,00	0,00	1.195,00	0,00	0,00
5281190	Hauswirtschaftlicher Unterricht	146,11	400,00	0,00	400,00	0,00	0,00
5281200	Sachl. Aufwand Müll u. Sperrmüll	334.175,29	333.960,00	0,00	324.022,37	-9.937,63	0,00
5281210	Sonstige Ausgaben Müllbeseitigung	32.766,00	42.500,00	0,00	39.533,94	-2.966,06	0,00
5281220	Kosten Deponierung/Verwertung	572.822,00	604.060,00	0,00	584.326,00	-19.734,00	0,00
5281230	Kosten des Schwimmunterrichtes	6.300,00	0,00	0,00	0,00	0,00	0,00
5281240	Werbungsaufwand	15.219,49	27.012,00	0,00	20.744,30	-6.267,70	0,00
5281250	Stadtmarketing	6.402,76	37.520,00	0,00	23.132,44	-14.387,56	4.000,00

Jahresabschluss 2023

Ergebnisrechnung

Gemeinde Bestwig

Nr.	Bezeichnung	Jahresergebnis 2022	Fortgeschr. Ansatz des Jahres 2023	davon Ermächtigungsübertragungen aus dem Vorjahr 2022	Ist-Ergebnis des Haushaltsjahres 2023	Vergl. Ansatz/Ist (Sp. 4 ./ Sp. 2) 2023	Ermächtigungsübertragungen in das Folgejahr 2024
5281260	Repräsentationen/Kosten Ehrungen	10.407,80	12.000,00	0,00	15.408,03	3.408,03	0,00
5291000	Sonstige Dienstleistungen	280.833,05	296.605,00	0,00	319.018,30	22.413,30	0,00
5291050	Sonstige Dienstleistungen 2	4.717,50	55.000,00	0,00	29.969,28	-25.030,72	0,00
5291100	Schülerbeförderung	77.415,88	72.670,00	0,00	83.723,96	11.053,96	0,00
5291200	Planungsgrundlagen/Katasterk.	53.711,89	209.680,00	0,00	102.249,56	-107.430,44	0,00
5291300	Schulleiterbudget	16.300,00	13.800,00	0,00	13.800,00	0,00	0,00
5291400	Ortsgestaltungsmittel	16.839,00	17.000,00	0,00	16.975,00	-25,00	0,00
5291500	Kranzspenden/Nachrufe	3.022,94	2.000,00	0,00	759,03	-1.240,97	0,00
5291600	Hilfe z.Schutz d.ungeb.Lebens	0,00	530,00	0,00	0,00	-530,00	0,00
5291700	Ganztagsbetreuung	0,00	2.000,00	0,00	0,00	-2.000,00	0,00
5291800	Inklusionsaufwand	1.796,62	2.000,00	0,00	1.666,15	-333,85	0,00
5291950	IT-Support Schulen	39.481,32	40.000,00	0,00	45.239,05	5.239,05	0,00
14	- Bilanzielle Abschreibungen	2.130.027,88	2.538.801,56	29.552,86	2.235.893,41	-302.908,15	35.310,00
5711000	Abschreibungen Imm. Vermögen	2.973,34	0,00	0,00	2.680,04	2.680,04	0,00
5711100	Abschreibungen auf Sachanlagen	2.050.944,12	2.377.450,00	0,00	2.145.826,82	-231.623,18	0,00
5711300	Vollabschreibung auf GWG	76.110,42	161.351,56	29.552,86	87.386,55	-73.965,01	35.310,00
15	- Transferaufwendungen	9.906.735,47	10.786.722,00	0,00	10.981.499,35	194.777,35	0,00
5313000	Zuweisungen an Zweckverbände	78.411,27	84.367,00	0,00	84.553,56	186,56	0,00
5315000	Zuschuss Sauerländer Besucherbergwerk	193.000,50	167.210,00	0,00	167.208,50	-1,50	0,00
5317000	Zuweisungen/Zuschüsse an private Untern./Vereine	246.949,73	259.385,00	0,00	236.682,57	-22.702,43	0,00
5339000	Unterkunfts./Wohnung § 3	94.279,64	90.780,00	0,00	64.892,48	-25.887,52	0,00
5339050	Unterkunfts./Wohnung § 2	66.545,61	61.500,00	0,00	50.510,50	-10.989,50	0,00
5339100	Unterkunfts./Aufnahmeeintr. § 3	9.469,35	11.460,00	0,00	38.481,72	27.021,72	0,00
5339120	Krankenhilfe innerhalb v.E. § 3	3.315,34	5.000,00	0,00	28.079,11	23.079,11	0,00
5339150	Unterkunfts./Aufnahmeeintr. § 2	4.235,51	4.320,00	0,00	3.953,40	-366,60	0,00
5339170	Krankenhilfe innerhalb v.E. § 2	9.990,00	22.200,00	0,00	7.770,00	-14.430,00	0,00
5339200	Grundleistungen § 3	167.463,59	199.920,00	0,00	206.632,27	6.712,27	0,00
5339300	Sonstige Geldleistungen § 6	2.469,82	2.500,00	0,00	6.085,54	3.585,54	0,00
5339400	L.f.Schwangere außerhalb v.E. § 3	230,00	3.000,00	0,00	0,00	-3.000,00	0,00
5339450	L.f.Schwangere außerhalb v.E. § 2	311,00	0,00	0,00	0,00	0,00	0,00
5339500	Sonstige Sachleistungen § 6	520,00	1.000,00	0,00	0,00	-1.000,00	0,00
5339600	Krankenhilfe außerhalb v.E. § 3	56.038,65	40.000,00	0,00	94.914,02	54.914,02	0,00
5339650	Krankenhilfe außerhalb v.E. § 2	65.490,00	111.000,00	0,00	46.620,00	-64.380,00	0,00
5339750	Lfd. Leistungen § 2	133.338,59	156.180,00	0,00	104.315,55	-51.864,45	0,00
5339850	Einmalige Leistungen § 2	4.042,32	2.500,00	0,00	3.603,30	1.103,30	0,00
5341000	Gewerbesteuerumlage	474.481,72	395.700,00	0,00	649.008,90	253.308,90	0,00
5374000	Kreisumlage -Allgemein-	5.049.683,88	5.399.300,00	0,00	5.399.400,90	100,90	0,00
5375000	Kreisumlage -Mehrbelastung Jugendamt-	3.087.468,95	3.609.400,00	0,00	3.606.931,03	-2.468,97	0,00
5391000	Krankenhausumlage	159.000,00	160.000,00	0,00	181.856,00	21.856,00	0,00
16	- Sonstige Aufwendungen	2.021.882,05	1.985.575,00	0,00	2.086.648,86	101.073,86	0,00
5412000	Aus- und Fortbildung	39.731,01	60.234,00	0,00	43.288,40	-16.945,60	0,00
5412100	Reisekosten	9.937,86	12.805,00	0,00	9.679,37	-3.125,63	0,00
5412200	Dienst- und Schutzkleidung	35.392,17	41.335,00	0,00	34.738,23	-6.596,77	0,00
5412250	Untersuchung Feuerwehrangehörige	2.960,98	5.040,00	0,00	4.807,66	-232,34	0,00
5421000	Aufwandsentsch. Gerätewart	11.103,55	11.210,00	0,00	11.207,07	-2,93	0,00
5421100	Entschädigung bei Einsätzen	15.858,67	4.000,00	0,00	12.049,03	8.049,03	0,00
5421200	Aufwandsentsch. stellv. BM u. Ortsvorsteher	32.593,06	35.500,00	0,00	33.210,00	-2.290,00	0,00
5421300	Sitzungsgelder etc. (Rat/Ausschüsse)	74.475,00	81.600,00	0,00	74.395,00	-7.205,00	0,00
5421400	Zusätzliche Aufwandsentschädigung	42.615,55	44.000,00	0,00	41.950,00	-2.050,00	0,00
5421500	Aufwandsentsch. Büchereileiter	500,00	500,00	0,00	503,00	3,00	0,00

Jahresabschluss 2023

Ergebnisrechnung

Gemeinde Bestwig

Nr.	Bezeichnung	Jahresergebnis 2022	Fortgeschr. Ansatz des Jahres 2023	davon Ermächtigungsübertragungen aus dem Vorjahr 2022	Ist-Ergebnis des Haushaltsjahres 2023	Vergl. Ansatz/Ist (Sp. 4 ./ Sp. 2) 2023	Ermächtigungsübertragungen in das Folgejahr 2024
5421600	Aufwandsentsch. Brandmeister	15.539,91	15.540,00	0,00	15.539,92	-0,08	0,00
5422000	Mieten und Pachten	490.897,55	799.050,00	0,00	831.344,12	32.294,12	0,00
5423000	Leasing	8.178,00	9.351,00	0,00	8.994,26	-356,74	0,00
5429000	Sachverständigen-/Gerichtskosten	18.009,38	15.000,00	0,00	15.671,70	671,70	0,00
5429100	Prüfungsaufwand	19.928,64	25.000,00	0,00	11.662,00	-13.338,00	0,00
5431000	Büromaterial	26.769,07	30.024,00	0,00	30.917,68	893,68	0,00
5431100	Bücher / Zeitschriften	15.860,22	15.863,00	0,00	17.134,28	1.271,28	0,00
5431200	Post-/Fernmeldegebühren	48.100,67	49.895,00	0,00	42.761,73	-7.133,27	0,00
5431250	Miete/Wartung Telefonanlage	4.871,76	4.842,00	0,00	4.871,76	29,76	0,00
5431300	Bekanntmachungen etc.	262,99	1.440,00	0,00	1.428,00	-12,00	0,00
5431400	Personalausweisvordrucke	25.383,44	22.300,00	0,00	17.215,96	-5.084,04	0,00
5431450	Passvordrucke	21.061,25	13.400,00	0,00	21.454,00	8.054,00	0,00
5431500	Rundfunkbeitrag	1.294,95	1.703,00	0,00	1.296,70	-406,30	0,00
5431600	EDV-Aufwand	162.844,46	241.710,00	0,00	164.407,25	-77.302,75	0,00
5441000	Versicherungen (ohne Kfz/Gebäude)	16.431,96	16.700,00	0,00	16.431,94	-268,06	0,00
5441010	Haftpflichtversicherung	27.399,16	28.000,00	0,00	28.417,80	417,80	0,00
5441020	Unfallversicherung	74.897,20	70.605,00	0,00	69.588,58	-1.016,42	0,00
5441100	Beiträge an Vereine und Verbände	37.912,90	35.958,00	0,00	37.925,73	1.967,73	0,00
5441200	(Grund-)Steuern	4.751,04	3.090,00	0,00	3.593,59	503,59	0,00
5461000	Leistungsbeteiligung KdU SGB II	135.960,00	198.700,00	0,00	163.459,63	-35.240,37	0,00
5473000	Wertverä. Umlaufvermögen	76.693,14	0,00	0,00	31.773,03	31.773,03	0,00
5491000	Verfüungsmittel	1.372,80	1.440,00	0,00	857,29	-582,71	0,00
5492000	Fraktionszuwendungen	3.480,00	4.080,00	0,00	3.480,00	-600,00	0,00
5495000	Zuführung SoPo's Gebührenaussgleich	2.662,80	0,00	0,00	82.046,55	82.046,55	0,00
5495100	Zuführung zu Rückstellungen	418.000,00	0,00	0,00	100.000,00	100.000,00	0,00
5499000	Sonstige Aufwand lfd. Verwaltungstätigkeit	2.518,75	2.660,00	0,00	925,60	-1.734,40	0,00
5499050	Aufwand an Verbindlichkeit (u.a. TAG)	14.115,16	0,00	0,00	0,00	0,00	0,00
5499100	Aufl. akt. RAP -Investitionskostenzuschüsse-	81.517,00	83.000,00	0,00	97.622,00	14.622,00	0,00
17	= Ordentliche Aufwendungen	22.667.037,18	24.557.601,62	29.552,86	24.325.100,18	-232.501,44	209.310,00
18	= Ordentliches Ergebnis (= Zellen 10 und 17)	2.985.956,44	-1.542.593,62	-29.552,86	5.421.803,54	6.964.397,16	-209.310,00
19	+ Finanzerträge	25.037,41	26.600,00	0,00	162.044,97	135.444,97	0,00
4617000	Zinserträge Kreditinstitute	0,13	0,00	0,00	109.398,59	109.398,59	0,00
4618000	Verzinsung Gewerbesteuer	1.510,25	3.000,00	0,00	28.999,35	25.999,35	0,00
4651000	Gewinnanteile verbundene Unternehmen	23.527,03	23.600,00	0,00	23.647,03	47,03	0,00
20	- Zinsen und sonstige Finanzaufwendungen	350.382,05	264.000,00	0,00	322.515,72	58.515,72	0,00
5517000	Zinsaufwendungen an Kreditinstitute	350.352,80	249.000,00	0,00	318.118,37	69.118,37	0,00
5518000	Verzinsung Gewerbesteuer	29,25	15.000,00	0,00	4.397,35	-10.602,65	0,00
21	= Finanzergebnis (= Zellen 19 und 20)	-325.344,64	-237.400,00	0,00	-160.470,75	76.929,25	0,00
22	= Ergebnis der laufenden Verwaltungstätigkeit (= Zellen 18 und 21)	2.660.611,80	-1.779.993,62	-29.552,86	5.261.332,79	7.041.326,41	-209.310,00
23	+ Außerordentliche Erträge	0,00	428.840,00	0,00	0,00	-428.840,00	0,00
4911020	Isolierung nach NKF-CUIG	0,00	428.840,00	0,00	0,00	-428.840,00	0,00
24	- Außerordentliche Aufwendungen	0,00	0,00	0,00	0,00	0,00	0,00
25	= Außerordentliches Ergebnis (= Zellen 23 und 24)	0,00	428.840,00	0,00	0,00	-428.840,00	0,00
26	= Jahresergebnis (= Zellen 22 und 25)	2.660.611,80	-1.351.153,62	-29.552,86	5.261.332,79	6.612.486,41	-209.310,00
NACHR.:	Verrechnung von Erträgen und Aufwendungen mit der allgemeinen Rücklage						
27	+ Verrechnete Erträge bei Vermögensgegenständen	46.805,00	0,00	0,00	20.268,00	20.268,00	0,00
4547000	Verrechnung mit der allgemeinen Rücklage	46.805,00	0,00	0,00	20.268,00	20.268,00	0,00

Jahresabschluss 2023

Ergebnisrechnung

Gemeinde Bestwig

Nr.	Bezeichnung	Jahresergebnis 2022	Fortgeschr. Ansatz des Jahres 2023	davon Ermächtigungs- übertragungen aus dem Vorjahr 2022	Ist-Ergebnis des Haushaltsjahres 2023	Vergl. Ansatz/Ist (Sp. 4 ./: Sp. 2) 2023	Ermächtigungs- übertragungen in das Folgejahr 2024
28	+ Verrechnete Erträge bei Finanzanlagen	0,00	0,00	0,00	0,00	0,00	0,00
29	- Verrechnete Aufwendungen bei Vermögensgegenständen	12.585,50	0,00	0,00	49.036,11	49.036,11	0,00
5477000	Wertverä. Sachanlagen / Allgemeine Rücklage	12.585,50	0,00	0,00	49.036,11	49.036,11	0,00
30	- Verrechnete Aufwendungen bei Finanzanlagen	0,00	0,00	0,00	0,00	0,00	0,00
31	= Verrechnungssaldo (= Zellen 27 bis 30)	34.219,50	0,00	0,00	-28.768,11	-28.768,11	0,00

Jahresabschluss 2023

Finanzrechnung

Gemeinde Bestwig

Nr.	Bezeichnung	Jahresergebnis 2022	Fortgeschr. Ansatz des Jahres 2023	davon Ermächtigungsübertragungen aus dem Vorjahr 2022	Ist-Ergebnis des Haushaltsjahres 2023	Vergl. Ansatz/Ist (Sp. 4 ./ Sp. 2) 2023	Ermächtigungsübertragungen in das Folgejahr 2024
01	Steuern und ähnliche Abgaben	14.639.831,36	14.270.000,00	0,00	17.632.941,50	3.362.941,50	0,00
6011000	Grundsteuer A	44.867,32	45.000,00	0,00	36.447,87	-8.552,13	0,00
6012000	Grundsteuer B	1.502.411,84	1.500.000,00	0,00	1.255.575,65	-244.424,35	0,00
6013000	Gewerbesteuer	6.236.045,48	5.200.000,00	0,00	8.529.831,23	3.329.831,23	0,00
6021000	Gemeindeanteil a.d.Einkommensteuer	5.084.363,61	5.698.000,00	0,00	5.912.925,72	214.925,72	0,00
6022000	Gemeindeanteil a.d.Umsatzsteuer	1.084.321,98	1.089.000,00	0,00	1.101.206,33	12.206,33	0,00
6031000	Vergnügungssteuer	93.137,34	100.000,00	0,00	104.228,48	4.228,48	0,00
6032000	Hundesteuer	65.012,22	60.000,00	0,00	56.984,30	-3.015,70	0,00
6051000	Leistungen n.d.Familienleistungsausgleich/ Kompensationsleistungen	529.671,57	578.000,00	0,00	635.741,92	57.741,92	0,00
02	+ Zuwendungen und allgemeine Umlagen	4.423.551,23	3.574.086,00	0,00	4.228.383,81	654.297,81	0,00
6111000	Schlüsselzuweisungen vom Land	2.066.444,00	2.413.556,00	0,00	2.402.083,00	-11.473,00	0,00
6131050	Corona-Hilfen	300.000,00	0,00	0,00	0,00	0,00	0,00
6140000	Zuweisungen für lfd. Zwecke vom Bund	58.847,41	470,00	0,00	56.577,31	56.107,31	0,00
6141000	Zuweisungen für lfd. Zwecke vom Land	171.584,05	61.400,00	0,00	673.487,18	612.087,18	0,00
6141100	Schulpauschale	257.339,84	127.910,00	0,00	72.814,57	-55.095,43	0,00
6141200	Sportpauschale	43.935,77	7.500,00	0,00	0,00	-7.500,00	0,00
6141300	Zuweisungen vom Land (insb. FlÜAG § 3)	1.055.778,46	713.700,00	0,00	745.321,79	31.621,79	0,00
6141350	Zuweisungen vom Land (Klima-u.Forstpauschale)	19.567,52	23.000,00	0,00	23.307,79	307,79	0,00
6141400	Belastungsausgleich Inklusion	3.738,12	3.500,00	0,00	3.143,87	-356,13	0,00
6141600	Unterhaltungs-u. Aufwandspauschale GFG	222.988,06	223.000,00	0,00	223.137,68	137,68	0,00
6142000	Zuweisungen f. lfd. Zwecke Gemeinden / GV	223.328,00	0,00	0,00	0,00	0,00	0,00
6148000	Zuweisungen und Zuschüsse von übrigen Bereichen	0,00	50,00	0,00	28.510,62	28.460,62	0,00
03	+ Sonstige Transferereinzahlungen	0,00	0,00	0,00	0,00	0,00	0,00
04	+ Öffentlich-rechtliche Leistungsentgelte	1.751.544,32	1.899.939,00	0,00	1.839.842,22	-60.096,78	0,00
6311000	Verwaltungsgebühren	26.221,26	19.550,00	0,00	26.600,43	7.050,43	0,00
6311100	Gebühren Personalausweise	37.584,70	34.300,00	0,00	26.759,00	-7.541,00	0,00
6311200	Gebühren Pässe	26.504,50	16.800,00	0,00	25.427,00	8.627,00	0,00
6321000	Benutzungsgebühren	1.500.563,34	1.788.289,00	0,00	1.543.839,32	-244.449,68	0,00
6321005	Gebühren Grabbereitigung	15.456,14	0,00	0,00	19.038,20	19.038,20	0,00
6321010	Gebühren Nutzung Leichenhalle	11.530,64	0,00	0,00	13.149,10	13.149,10	0,00
6321015	Gebühren Friedhofsunterhaltung	63.175,02	0,00	0,00	86.382,48	86.382,48	0,00
6321020	Grabstellengebühr/Nutzungsrechte	9.722,76	0,00	0,00	13.242,23	13.242,23	0,00
6321025	Verlängerung Nutzungsrechte	7.603,86	0,00	0,00	3.357,35	3.357,35	0,00
6321030	Genehmigung Grabmäler	675,00	0,00	0,00	1.181,60	1.181,60	0,00
6321035	Einebnungen	4.478,80	0,00	0,00	7.780,63	7.780,63	0,00
6321040	Genehmigung Einebnung	853,94	0,00	0,00	1.924,00	1.924,00	0,00
6321045	Pflegepauschale	8.151,76	0,00	0,00	25.190,88	25.190,88	0,00
6321050	Kostenerstattung	848,60	0,00	0,00	616,00	616,00	0,00
6321055	Sonstige Friedhofsgebühren	180,00	0,00	0,00	44,00	44,00	0,00
6321060	Urnenhain	145,00	0,00	0,00	2.610,00	2.610,00	0,00
6321100	Abholgebühr Sperrmüll	24.040,00	25.000,00	0,00	26.680,00	1.680,00	0,00
6321500	OGS-Beiträge	13.809,00	16.000,00	0,00	16.020,00	20,00	0,00
05	+ Privatrechtliche Leistungsentgelte	578.957,79	464.353,00	0,00	666.759,45	202.406,45	0,00
6411000	Mieten und Pachten	325.318,69	335.160,00	0,00	417.295,49	82.135,49	0,00
6421000	Erträge aus Verkauf	243.824,15	110.500,00	0,00	241.669,07	131.169,07	0,00
6461000	Sonstige privatr. Leistungsentgelte	8.957,50	17.693,00	0,00	6.721,76	-10.971,24	0,00
6461100	Sonstige privatr. Leistungsentgelte (Stadtf.)	857,45	1.000,00	0,00	1.073,13	73,13	0,00
06	+ Kostenerstattungen, Kostenumlagen	805.818,67	672.773,00	0,00	722.681,00	49.908,00	0,00
6480000	Kostenerstattungen Bund	377.888,86	360.000,00	0,00	346.728,77	-13.271,23	0,00

Jahresabschluss 2023

Finanzrechnung

Gemeinde Bestwig

Nr.	Bezeichnung	Jahresergebnis 2022	Fortgeschr. Ansatz des Jahres 2023	davon Ermächtigungsübertragungen aus dem Vorjahr 2022	Ist-Ergebnis des Haushaltsjahres 2023	Vergl. Ansatz/Ist (Sp. 4 ./ Sp. 2) 2023	Ermächtigungsübertragungen in das Folgejahr 2024
6481000	Kostenerstattungen Land	44.955,11	12.240,00	0,00	16.985,64	4.745,64	0,00
6482000	Kostenerstattungen Gemeinden/Gemeindeverbände	164.365,57	176.373,00	0,00	176.897,24	524,24	0,00
6485000	Kostenerstattungen Beteiligungen	7.399,48	3.000,00	0,00	3.187,90	187,90	0,00
6487000	Kostenerstattungen private Unternehmen	91.358,96	58.100,00	0,00	96.670,88	38.570,88	0,00
6488000	Kostenerstattungen übriger Bereich	8.940,35	8.060,00	0,00	16.654,69	8.594,69	0,00
6488100	Kostenerstattungen übriger Bereich (§2)	104.251,82	50.000,00	0,00	51.008,36	1.008,36	0,00
6488150	Kostenerstattungen übriger Bereich (§3)	6.658,52	5.000,00	0,00	14.547,52	9.547,52	0,00
07	+ Sonstige Einzahlungen	320.510,04	301.300,00	0,00	431.036,54	129.736,54	0,00
6511000	Konzessionsabgaben Strom	208.555,98	250.000,00	0,00	286.314,43	36.314,43	0,00
6511100	Konzessionsabgaben Gas	27.758,07	15.000,00	0,00	25.368,17	10.368,17	0,00
6521000	Steuereinzahlungen MWST	19.045,29	0,00	0,00	18.998,14	18.998,14	0,00
6521050	Einzahlungen aus Vorsteuererüberhang	3.539,95	0,00	0,00	3.429,86	3.429,86	0,00
6561000	Verwargelder	385,00	1.000,00	0,00	1.420,00	420,00	0,00
6561050	Bußgelder	1.308,01	800,00	0,00	202,00	-598,00	0,00
6562000	Säumniszuschläge	37.920,02	20.000,00	0,00	34.107,71	14.107,71	0,00
6591000	Andere sonstige Erträge	21.308,52	7.500,00	0,00	40.596,22	33.096,22	0,00
6591100	Andere sonstige Erträge/Kommunalrabatt	13.243,97	7.000,00	0,00	11.316,13	4.316,13	0,00
6595999	UZE	-12.554,77	0,00	0,00	9.283,88	9.283,88	0,00
08	+ Zinsen und sonstige Finanzeinzahlungen	152.239,25	26.600,00	0,00	159.189,57	132.589,57	0,00
6617000	Zinserträge Kreditinstitute	0,13	0,00	0,00	109.398,59	109.398,59	0,00
6618000	Verzinsung Gewerbesteuer	128.712,09	3.000,00	0,00	26.143,95	23.143,95	0,00
6651000	Gewinnanteile verbundene Unternehmen	23.527,03	23.600,00	0,00	23.647,03	47,03	0,00
09	= Einzahlungen aus laufender Verwaltungstätigkeit	22.672.452,66	21.209.051,00	0,00	25.680.834,09	4.471.783,09	0,00
10	- Personalauszahlungen	3.659.317,89	3.900.627,00	0,00	3.920.041,96	19.414,96	0,00
7011000	Dienstbezüge Beamte	752.211,62	729.590,00	0,00	704.676,01	-24.913,99	0,00
7012000	Dienstbezüge Tarifbeschäftigte	2.239.406,77	2.437.116,00	0,00	2.502.340,80	65.224,80	0,00
7022000	Versorgungskasse Tarifbeschäftigte	173.042,57	185.796,00	0,00	184.317,45	-1.478,55	0,00
7032000	Sozialversicherung Tarifbeschäftigte	456.463,79	510.465,00	0,00	494.187,65	-16.277,35	0,00
7041000	Beihilfen für Beamte	37.573,14	37.040,00	0,00	33.900,05	-3.139,95	0,00
7041100	Zuschuss Personalrat	620,00	620,00	0,00	620,00	0,00	0,00
11	- Versorgungsauszahlungen	406.633,64	466.163,08	0,00	371.808,38	-94.354,70	0,00
7121000	Versorgungskassenbeiträge Versorgungsempfänger	323.290,00	379.073,08	0,00	280.690,77	-98.382,31	0,00
7141000	Beihilfen,Unterstützungen Versorgungsempfänger	83.343,64	87.090,00	0,00	91.117,61	4.027,61	0,00
12	- Auszahlungen für Sach- und Dienstleistungen	4.042.034,41	4.773.412,98	0,00	4.041.898,53	-731.514,45	174.000,00
7215000	Instandh. Grundstücke/baul.Anlagen -Sanierung-	353.694,12	221.115,22	0,00	208.428,92	-12.686,30	10.000,00
7216000	Instandh.Infrastrukturvermögen -Sanierung-	0,00	15.000,00	0,00	15.569,16	569,16	0,00
7241000	Unt./Bew.Grundst./baul.A. -Strom-	123.220,81	203.752,00	0,00	206.014,70	2.262,70	0,00
7241100	Unt./Bew.Grundst./baul.A. -Gas-	179.086,39	260.189,00	0,00	117.968,92	-142.220,08	0,00
7241200	Unt./Bew.Grundst./baul.A. -Heizöl-	22.847,11	14.140,00	0,00	11.040,70	-3.099,30	0,00
7241300	Unt./Bew.Grundst./baul.A. -Wasser-	17.189,15	23.797,00	0,00	28.531,94	4.734,94	0,00
7241400	Unt./Bew.Grundst./baul.A. -Abwasser-	49.825,47	56.269,00	0,00	58.001,90	1.732,90	0,00
7241410	Unt./Bew.Grundst./baul.A. -Niederschlagswasser-	243.296,55	250.110,00	0,00	243.009,27	-7.100,73	0,00
7241500	Unt./Bew.Grundst./baul.A. -baul.Unterh.Grundst.-	69.893,91	149.069,52	0,00	106.904,40	-42.165,12	0,00
7241600	Unt./Bew.Grundst./baul.A. -baul.Unterh.Gebäude-	222.726,44	221.544,26	0,00	232.122,28	10.578,02	0,00
7241700	Unt./Bew.Grundst./baul.A. -Reinigungskosten-	249.233,98	257.857,00	0,00	233.711,77	-24.145,23	0,00
7241800	Unt./Bew.Grundst./baul.A. -Sonstige-	27.398,17	26.292,00	0,00	25.400,41	-891,59	0,00
7241850	Unt./Bew.Grundst./baul.A. -Abfallentsorgung-	32.397,05	39.218,00	0,00	37.443,05	-1.774,95	0,00
7241860	Unt./Bew.Grundst./baul.A. -Papierkorbentleerung-	8.400,99	10.000,00	0,00	12.192,88	2.192,88	0,00
7241870	Unt./Bew.Grundst./baul.A. -Gebäudeversicherung-	36.917,19	37.414,00	0,00	37.337,61	-76,39	0,00
7241875	Unt./Bew.Grundst./baul.A. -Inventarversicherung-	12.594,41	12.644,00	0,00	12.696,62	52,62	0,00

Jahresabschluss 2023

Finanzrechnung

Gemeinde Bestwig

Nr.	Bezeichnung	Jahresergebnis 2022	Fortgeschr. Ansatz des Jahres 2023	davon Ermächtigungsübertragungen aus dem Vorjahr 2022	Ist-Ergebnis des Haushaltsjahres 2023	Vergl. Ansatz/Ist (Sp. 4 ./ Sp. 2) 2023	Ermächtigungsübertragungen in das Folgejahr 2024
7241900	Unt./Bew.Grundst./baul.A. -Sonstige Bew.-Kosten-	1.884,18	0,00	0,00	0,00	0,00	0,00
7242000	Unt./Bew.Infrastruktur -Strom Straßenbeleuchtung-	73.154,43	93.000,00	0,00	124.590,37	31.590,37	0,00
7242100	Unt./Bew.Infrastruktur -Wartung Straßenbeleucht.-	73.752,99	116.000,00	0,00	76.515,73	-39.484,27	0,00
7242200	Unt./Bew.Infrastruktur -Straßen allgemein-	66.924,84	195.000,00	0,00	75.243,04	-119.756,96	100.000,00
7242210	Unt./Bew.Infrastruktur -Straßen Einzelm.-	376.047,91	300.000,00	0,00	305.281,71	5.281,71	60.000,00
7242300	Unt./Bew. Infrastrukturvermögen -Allgemein-	21.374,39	104.990,00	0,00	51.558,49	-53.431,51	0,00
7251000	Unterhaltung von Fahrzeugen	46.001,05	55.930,00	0,00	41.977,41	-13.952,59	0,00
7251010	KFZ-Versicherung	13.326,53	14.190,00	0,00	15.577,63	1.387,63	0,00
7251020	KFZ-Steuer	1.540,00	1.345,00	0,00	1.621,00	276,00	0,00
7251030	Unterh. Fahrzeuge -Treibstoffe-	38.028,29	44.430,00	0,00	33.987,15	-10.442,85	0,00
7255000	Unterh.sonstiges bewegliches Vermögen -BGA-	57.155,36	59.583,98	0,00	42.643,69	-16.940,29	0,00
7255100	Verkehrszeichen/Straßenschilder	4.661,63	2.125,00	0,00	2.510,84	385,84	0,00
7255200	Ersatzbeschaffung Festwerte Feuerwehr	0,00	1.600,00	0,00	1.279,56	-320,44	0,00
7271000	Lernmittel nach Lernmittelfreiheitsgesetz.	11.068,86	17.254,00	0,00	13.630,45	-3.623,55	0,00
7272000	Fahrtkosten Kindergartenkinder	3.576,00	4.500,00	0,00	3.507,86	-92,14	0,00
7281000	Aufwendungen sonstige Sachleistungen	18.013,15	15.555,00	0,00	7.401,43	-8.153,57	0,00
7281010	Streusalz	17.006,09	16.000,00	0,00	24.886,95	8.886,95	0,00
7281020	Fremdunternehmerkosten Winterdienst	79.124,60	116.500,00	0,00	101.774,93	-14.725,07	0,00
7281030	Sonstiger Aufwand Winterdienst	0,00	780,00	0,00	0,00	-780,00	0,00
7281100	Beteiligung Kosten Nachtbus	0,00	8.800,00	0,00	17.961,21	9.161,21	0,00
7281110	Kulturkosten Holz	2.531,13	13.000,00	0,00	9.030,67	-3.969,33	0,00
7281120	Städtepartnerschaften	0,00	480,00	0,00	799,00	319,00	0,00
7281130	Werbemittel	10.395,41	12.000,00	0,00	10.628,26	-1.371,74	0,00
7281140	Verkaufsartikel	14.512,28	10.500,00	0,00	17.682,72	7.182,72	0,00
7281150	Stadtführungen	656,60	1.150,00	0,00	735,00	-415,00	0,00
7281160	Wahlkosten	10.491,56	0,00	0,00	0,00	0,00	0,00
7281170	Schulveranstaltungen	565,61	357,00	0,00	0,00	-357,00	0,00
7281180	Werk- und Handarbeitsunterricht	746,30	1.195,00	0,00	0,00	-1.195,00	0,00
7281190	Hauswirtschaftlicher Unterricht	146,11	400,00	0,00	0,00	-400,00	0,00
7281200	Sachl. Aufwand Müll u. Sperrmüll	326.636,32	333.960,00	0,00	318.966,61	-14.993,39	0,00
7281210	Sonstige Ausgaben Müllbeseitigung	32.886,36	42.500,00	0,00	39.465,67	-3.034,33	0,00
7281220	Kosten Deponierung/Verwertung	573.566,00	604.060,00	0,00	576.881,00	-27.179,00	0,00
7281230	Kosten des Schwimmunterrichtes	6.300,00	0,00	0,00	0,00	0,00	0,00
7281240	Werbungsaufwand	15.241,34	27.012,00	0,00	17.970,81	-9.041,19	0,00
7281250	Stadtmarketing	7.751,03	37.520,00	0,00	15.508,07	-22.011,93	4.000,00
7281260	Repräsentationen/Kosten Ehrungen	11.112,22	12.000,00	0,00	15.328,48	3.328,48	0,00
7291000	Sonstige Dienstleistungen	279.259,67	296.605,00	0,00	259.778,98	-36.826,02	0,00
7291050	Sonstige Dienstleistungen 2	4.717,50	55.000,00	0,00	18.014,67	-36.985,33	0,00
7291100	Schülerbeförderung	79.060,34	72.670,00	0,00	46.620,68	-26.049,32	0,00
7291200	Planungsgrundlagen/Katasterk.	53.711,89	209.680,00	0,00	102.249,56	-107.430,44	0,00
7291300	Schulleiterbudget	5.949,71	13.800,00	0,00	7.952,12	-5.847,88	0,00
7291400	Ortsgestaltungsmittel	10.194,11	17.000,00	0,00	15.700,78	-1.299,22	0,00
7291500	Kranzspenden/Nachrufe	2.962,94	2.000,00	0,00	759,03	-1.240,97	0,00
7291600	Hilfe z.Schutz d.ungeb.Lebens	0,00	530,00	0,00	0,00	-530,00	0,00
7291700	Ganztagsbetreuung	0,00	2.000,00	0,00	0,00	-2.000,00	0,00
7291800	Inklusionsaufwand	1.796,62	2.000,00	0,00	1.666,15	-333,85	0,00
7291950	IT-Support Schulen	39.481,32	40.000,00	0,00	37.836,29	-2.163,71	0,00
13	- Zinsen und sonstige Finanzauszahlungen	350.491,15	264.000,00	0,00	322.141,25	58.141,25	0,00
7517000	Zinsaufwendungen an Kreditinstitute	350.461,90	249.000,00	0,00	319.483,30	70.483,30	0,00
7518000	Verzinsung Gewerbesteuer	29,25	15.000,00	0,00	2.657,95	-12.342,05	0,00

Jahresabschluss 2023

Finanzrechnung

Gemeinde Bestwig

Nr.	Bezeichnung	Jahresergebnis 2022	Fortgeschr. Ansatz des Jahres 2023	davon Ermächtigungsübertragungen aus dem Vorjahr 2022	Ist-Ergebnis des Haushaltsjahres 2023	Vergl. Ansatz/Ist (Sp. 4 ./ Sp. 2) 2023	Ermächtigungsübertragungen in das Folgejahr 2024
14	- Transferauszahlungen	9.681.621,83	10.786.722,00	0,00	11.105.923,06	319.201,06	0,00
7313000	Zuweisungen an Zweckverbände	78.411,27	84.367,00	0,00	84.553,56	186,56	0,00
7315000	Zuschuss Bergbaumuseum	193.000,50	167.210,00	0,00	167.208,50	-1,50	0,00
7317000	Zuweisungen/Zuschüsse an private Untern./Vereine	240.796,66	259.385,00	0,00	240.449,05	-18.935,95	0,00
7339000	Unterkunfts./Wohnung ö 3	93.180,44	90.780,00	0,00	59.575,89	-31.204,11	0,00
7339050	Unterkunfts./Wohnung ö 2	60.945,00	61.500,00	0,00	45.726,95	-15.773,05	0,00
7339100	Unterkunfts./Aufnahmeeinr. ö 3	9.321,60	11.460,00	0,00	29.216,52	17.756,52	0,00
7339120	Krankenhilfe innerhalb v.E. ö 3	3.315,34	5.000,00	0,00	26.998,90	21.998,90	0,00
7339150	Unterkunfts./Aufnahmeeinr. ö 2	3.995,91	4.320,00	0,00	3.594,00	-726,00	0,00
7339170	Krankenhilfe innerhalb v.E. ö 2	9.990,00	22.200,00	0,00	7.770,00	-14.430,00	0,00
7339200	Grundleistungen ö 3	205.349,47	199.920,00	0,00	234.808,79	34.888,79	0,00
7339300	Sonstige Geldleistungen ö 6	2.381,82	2.500,00	0,00	6.833,34	4.333,34	0,00
7339400	L.f.Schwangere außerhalb v.E. ö 3	230,00	3.000,00	0,00	0,00	-3.000,00	0,00
7339450	L.f.Schwangere außerhalb v.E. ö 2	311,00	0,00	0,00	0,00	0,00	0,00
7339500	Sonstige Sachleistungen ö 6	520,00	1.000,00	0,00	0,00	-1.000,00	0,00
7339600	Krankenhilfe außerhalb v.E. ö 3	47.583,17	40.000,00	0,00	78.010,99	38.010,99	0,00
7339650	Krankenhilfe außerhalb v.E. ö 2	65.490,00	111.000,00	0,00	46.620,00	-64.380,00	0,00
7339750	Lfd. Leistungen ö 2	119.376,03	156.180,00	0,00	93.738,47	-62.441,53	0,00
7339850	Einmalige Leistungen ö 2	3.239,13	2.500,00	0,00	4.292,70	1.792,70	0,00
7341000	Gewerbesteuerumlage	248.031,66	395.700,00	0,00	788.337,47	392.637,47	0,00
7374000	Kreisumlage -Allgemein-	5.049.683,88	5.399.300,00	0,00	5.399.400,90	100,90	0,00
7375000	Kreisumlage -Mehrbelastung Jugendamt-	3.087.468,95	3.609.400,00	0,00	3.606.931,03	-2.468,97	0,00
7391000	Krankenhausumlage	159.000,00	160.000,00	0,00	181.856,00	21.856,00	0,00
15	- Sonstige Auszahlungen	1.473.330,14	1.902.575,00	0,00	1.748.490,93	-154.084,07	0,00
7412000	Aus- und Fortbildung	39.751,81	60.234,00	0,00	41.662,34	-18.571,66	0,00
7412100	Reisekosten	10.008,36	12.805,00	0,00	8.956,32	-3.848,68	0,00
7412200	Dienst- und Schutzkleidung	35.781,27	41.335,00	0,00	34.878,93	-6.456,07	0,00
7412250	Untersuchung Feuerwehrangehörige	2.960,98	5.040,00	0,00	4.807,66	-232,34	0,00
7421000	Aufwandsentsch. Gerätewart	11.103,55	11.210,00	0,00	11.207,07	-2,93	0,00
7421100	Entschädigung bei Einsätzen	12.765,05	4.000,00	0,00	7.819,24	3.819,24	0,00
7421200	Aufwandsentsch. stellv. BM u. Ortsvorsteher	32.182,95	35.500,00	0,00	33.103,06	-2.396,94	0,00
7421300	Sitzungsgelder etc. (Rat/Ausschüsse)	73.507,00	81.600,00	0,00	72.955,00	-8.645,00	0,00
7421400	Aufwandsentsch. (stellv.) Fraktionsvorsitzende	40.668,75	44.000,00	0,00	43.315,55	-684,45	0,00
7421500	Aufwandsentsch. Büchereileiter	500,00	500,00	0,00	503,00	3,00	0,00
7421600	Aufwandsentsch. Brandmeister	15.539,91	15.540,00	0,00	11.654,91	-3.885,09	0,00
7422000	Mieten und Pachten	522.675,51	799.050,00	0,00	771.800,71	-27.249,29	0,00
7423000	Leasing	7.757,03	9.351,00	0,00	9.554,70	203,70	0,00
7429000	Sachverständigen-/Gerichtskosten	14.288,50	15.000,00	0,00	16.060,91	1.060,91	0,00
7429100	Prüfungsaufwand	11.728,64	25.000,00	0,00	11.662,00	-13.338,00	0,00
7431000	Büromaterial	26.690,54	30.024,00	0,00	25.387,10	-4.636,90	0,00
7431100	Bücher / Zeitschriften	16.107,77	15.863,00	0,00	13.457,76	-2.405,24	0,00
7431200	Post-/Fernmeldegebühren	46.103,22	49.895,00	0,00	36.231,67	-13.663,33	0,00
7431250	Miete/Wartung Telefonanlage	4.871,76	4.842,00	0,00	4.871,76	29,76	0,00
7431300	Bekanntmachungen etc.	262,99	1.440,00	0,00	0,00	-1.440,00	0,00
7431400	Personalausweisvordrucke	25.747,09	22.300,00	0,00	17.394,65	-4.905,35	0,00
7431450	Passvordrucke	20.755,62	13.400,00	0,00	21.687,52	8.287,52	0,00
7431500	Rundfunkbeitrag	1.294,95	1.703,00	0,00	1.296,70	-406,30	0,00
7431600	EDV-Aufwand	169.526,95	241.710,00	0,00	158.776,91	-82.933,09	0,00
7441000	Versicherungen (ohne Kfz/Gebäude)	16.431,96	16.700,00	0,00	16.431,94	-268,06	0,00
7441010	Haftpflichtversicherung	27.399,16	28.000,00	0,00	28.417,80	417,80	0,00

Jahresabschluss 2023

Finanzrechnung

Gemeinde Bestwig

Nr.	Bezeichnung	Jahresergebnis 2022	Fortgeschr. Ansatz des Jahres 2023	davon Ermächtigungsübertragungen aus dem Vorjahr 2022	Ist-Ergebnis des Haushaltsjahres 2023	Vergl. Ansatz/Ist (Sp. 4 ./ Sp. 2) 2023	Ermächtigungsübertragungen in das Folgejahr 2024
7441020	Unfallversicherung	74.897,20	70.605,00	0,00	69.318,98	-1.286,02	0,00
7441100	Beiträge an Vereine und Verbände	40.189,38	35.958,00	0,00	33.378,35	-2.579,65	0,00
7441200	(Grund-)Steuern	4.751,04	3.090,00	0,00	3.593,59	503,59	0,00
7441400	Steuerauszahlungen VST	7.459,32	0,00	0,00	7.383,81	7.383,81	0,00
7441500	Umsatzsteuerzahllast	8.826,98	0,00	0,00	4.391,48	4.391,48	0,00
7461000	Leistungsbeteiligung KdU SGB II	135.960,00	198.700,00	0,00	163.459,63	-35.240,37	0,00
7473000	Wertveränderung Umlaufvermögen	60,00	0,00	0,00	0,29	0,29	0,00
7491000	Verfüungsmittel	952,44	1.440,00	0,00	1.277,65	-162,35	0,00
7492000	Fraktionszuwendungen	3.480,00	4.080,00	0,00	3.480,00	-600,00	0,00
7499000	Sonstige Auszahlungen aus lfd. Verwaltungstätigkeit	30.065,86	2.660,00	0,00	56.693,17	54.033,17	0,00
7499900	UZA	0,00	0,00	0,00	-339,24	-339,24	0,00
8700003	Verrechnung Auszahlung PersAbrechnung LOGA	-19.723,40	0,00	0,00	1.958,01	1.958,01	0,00
16	= Auszahlungen aus laufender Verwaltungstätigkeit	19.613.429,06	22.093.500,06	0,00	21.510.304,11	-583.195,95	174.000,00
17	= Saldo aus laufender Verwaltungstätigkeit (Zellen 9 und 16)	3.059.023,60	-884.449,06	0,00	4.170.529,98	5.054.979,04	-174.000,00
18	+ Zuwendungen für Investitionsmaßnahmen	2.014.465,19	1.885.847,00	0,00	2.089.773,37	203.926,37	0,00
6810000	Investitionszuwendungen Bund	445.569,94	0,00	0,00	0,00	0,00	0,00
6811000	Investitionszuwendungen Land	394.121,91	480.892,00	0,00	579.844,45	98.952,45	0,00
6811100	Investitionspauschale -Allgemein-	1.036.947,56	1.128.000,00	0,00	1.128.160,83	160,83	0,00
6811200	Schulpauschale	42.660,16	172.090,00	0,00	227.185,43	55.095,43	0,00
6811300	Sportpauschale	16.064,23	52.500,00	0,00	60.000,00	7.500,00	0,00
6811400	Investitionspauschale -Feuerschutz-	52.364,30	52.365,00	0,00	56.065,98	3.700,98	0,00
6818000	Investitionszuwendungen übrige Bereiche	26.737,09	0,00	0,00	38.516,68	38.516,68	0,00
19	+ Einzahlungen aus der Veräußerung von Sachanlagen	116.638,00	0,00	0,00	20.283,00	20.283,00	0,00
6821000	Einzahlungen a.d. Veräußerung Grundstücke/Gebäude	70.000,00	0,00	0,00	0,00	0,00	0,00
6831000	Einzahlungen a.d. Veräußerung von Vermögensgegenständen	46.638,00	0,00	0,00	20.283,00	20.283,00	0,00
20	+ Einzahlungen aus der Veräußerung von Finanzanlag	0,00	0,00	0,00	0,00	0,00	0,00
21	+ Einzahlungen aus Beiträgen u.ä. Entgelten	165.556,69	345.000,00	0,00	66.882,50	-278.117,50	0,00
6881000	Erschließungsbeiträge (BauGB)	119.190,00	135.000,00	0,00	59.265,00	-75.735,00	0,00
6881100	Straßenanliegerbeiträge (KAG)	46.366,69	210.000,00	0,00	7.617,50	-202.382,50	0,00
22	+ Sonstige Investitionseinzahlungen	0,00	0,00	0,00	0,00	0,00	0,00
23	= Einzahlungen aus Investitionstätigkeit	2.296.659,88	2.230.847,00	0,00	2.176.938,87	-53.908,13	0,00
24	- Auszahlungen f. d. Erwerb v. Grundst u. Gebäuden	72.464,64	579.400,00	64.400,00	861,66	-578.538,34	78.530,00
7821000	Auszahlungen Erwerb Grundstücke	72.464,64	579.400,00	64.400,00	861,66	-578.538,34	78.530,00
25	- Auszahlungen für Baumaßnahmen	2.041.825,59	6.828.835,10	3.376.572,02	1.640.304,93	-5.188.530,17	3.907.220,00
7851000	Auszahlungen für Hochbaumaßnahmen	1.117.505,10	3.136.909,76	2.036.482,02	1.326.563,79	-1.810.345,97	1.586.010,00
7852000	Auszahlungen für Tiefbaumaßnahmen	900.417,38	2.690.305,34	804.000,00	279.621,88	-2.410.683,46	1.472.960,00
7853000	Auszahlungen für sonstige Baumaßnahmen	23.903,11	1.001.620,00	536.090,00	34.119,26	-967.500,74	848.250,00
26	- Auszahlungen für den Erwerb von bew. Anlageverm.	405.979,86	1.442.269,31	763.236,98	481.420,49	-960.848,82	845.360,00
7831000	Auszahlungen Erwerb von Vermögensg. > 800 Euro	229.760,34	660.610,75	293.377,12	324.527,95	-336.082,80	337.910,00
7831100	Auszahlungen Erwerb von Fahrzeugen	99.409,17	620.307,00	440.307,00	69.505,99	-550.801,01	472.140,00
7832000	Auszahlungen GWG < 800 Euro	76.810,35	161.351,56	29.552,86	87.386,55	-73.965,01	35.310,00
27	- Auszahlungen für den Erwerb von Finanzanlagen	0,00	0,00	0,00	0,00	0,00	0,00
28	- Auszahlungen von aktivierbaren Zuwendungen	172.750,00	75.000,00	0,00	75.000,00	0,00	0,00
7817000	Zuweisungen und Zuschüsse für Investitionen Allgemein	172.750,00	75.000,00	0,00	75.000,00	0,00	0,00

Jahresabschluss 2023

Finanzrechnung

Gemeinde Bestwig

Nr.	Bezeichnung	Jahresergebnis 2022	Fortgeschr. Ansatz des Jahres 2023	davon Ermächtigungs- übertragungen aus dem Vorjahr 2022	Ist-Ergebnis des Haushaltsjahres 2023	Vergl. Ansatz/Ist (Sp. 4 ./ Sp. 2) 2023	Ermächtigungs- übertragungen in das Folgejahr 2024
29	- Sonstige Investitionsauszahlungen	20.077,69	12.100,00	0,00	11.975,47	-124,53	0,00
7891000	Sonstige Investitionsauszahlungen	20.077,69	12.100,00	0,00	11.975,47	-124,53	0,00
30	= Auszahlungen aus Investitionstätigkeit	2.713.097,78	8.937.604,41	4.204.209,00	2.209.562,55	-6.728.041,86	4.831.110,00
31	= Saldo aus Investitionstätigkeit (Zellen 23 und 30)	-416.437,90	-6.706.757,41	-4.204.209,00	-32.623,68	6.674.133,73	-4.831.110,00
32	= Finanzmittelüberschuss/ -fehlbetrag (Zellen 17 und 31)	2.642.585,70	-7.591.206,47	-4.204.209,00	4.137.906,30	11.729.112,77	-5.005.110,00
33	+ Aufnahme und Rückflüsse von Darlehen	613,55	1.750.000,00	0,00	613,55	-1.749.386,45	0,00
6927000	Kreditaufnahmen Investitionen v.Kreditmarkt	0,00	1.750.000,00	0,00	0,00	-1.750.000,00	0,00
6958000	Rückflüsse von Wohnungsbaudarlehen	613,55	0,00	0,00	613,55	613,55	0,00
34	+ Aufnahme von Krediten zur Liquiditätssicherung	0,00	0,00	0,00	0,00	0,00	0,00
35	- Tilgung und Gewährung von Darlehen	1.060.692,46	479.770,00	0,00	2.633.903,19	2.154.133,19	0,00
7927000	Tilgung Investive Kredite Kreditinstitute	1.060.692,46	479.770,00	0,00	2.633.903,19	2.154.133,19	0,00
36	- Tilgung von Krediten zur Liquiditätssicherung	0,00	0,00	0,00	0,00	0,00	0,00
37	= Saldo aus Finanzierungstätigkeit	-1.060.078,91	1.270.230,00	0,00	-2.633.289,64	-3.903.519,64	0,00
38	= Änderung des Bestandes an eigenen Finanzmitteln (Zellen 32 und 37)	1.582.506,79	-6.320.976,47	-4.204.209,00	1.504.616,66	7.825.593,13	-5.005.110,00
39	+ Anfangsbestand an Finanzmitteln	8.440.892,57			9.948.331,87		
40	+ Bestand an fremden Finanzmitteln	-75.067,49			89.767,49		
41	= Liquide Mittel (Zellen 38, 39 und 40)	9.948.331,87			11.542.716,02		

Jahresabschluss 2023

Teilergebnisrechnung Produktbereich 01 Innere Verwaltung

Gemeinde Bestwig

Produktbereich		01	Haushalt Gemeinde Bestwig gesamt				
		01	Innere Verwaltung				
Nr.	Bezeichnung	Jahresergebnis 2022	Fortgeschr. Ansatz des Jahres 2023	davon Ermächtigungsübertragungen aus dem Vorjahr 2022	Ist-Ergebnis des Haushaltsjahres 2023	Vergl. Ansatz/Ist (Sp. 4 ./ Sp. 2) 2023	Ermächtigungsübertragungen in das Folgejahr 2024
02	+ Zuwendungen und allgemeine Umlagen	179.431,60	242.300,00	0,00	176.580,02	-65.719,98	0,00
4141000	Zuweisungen für lfd. Zwecke vom Land	0,00	0,00	0,00	23.321,24	23.321,24	0,00
4141500	Investitionspauschale GWG's	43.427,07	71.600,00	0,00	26.320,32	-45.279,68	0,00
4161000	ET Auflösung Sonderposten aus Zuwendung	136.004,53	170.700,00	0,00	126.938,46	-43.761,54	0,00
04	+ Öffentliche-rechtliche Leistungsentgelte	23,00	50,00	0,00	23,00	-27,00	0,00
4311000	Verwaltungsgebühren	23,00	50,00	0,00	23,00	-27,00	0,00
05	+ Privatrechtliche Leistungsentgelte	323.308,34	336.810,00	0,00	443.105,91	106.295,91	0,00
4411000	Mieten und Pachten	321.177,12	334.160,00	0,00	440.804,96	106.644,96	0,00
4461000	Sonstige privatr. Leistungsentgelte	2.131,22	2.650,00	0,00	2.300,95	-349,05	0,00
06	+ Kostenerstattungen und Kostenumlagen	28.575,20	7.650,00	0,00	69.281,94	61.631,94	0,00
4481000	Kostenerstattungen Land	14.322,18	0,00	0,00	3.538,95	3.538,95	0,00
4482000	Kostenerstattungen Gemeinden/Gemeindeverbände	0,00	7.500,00	0,00	58.514,59	51.014,59	0,00
4487000	Kostenerstattungen private Unternehmen	14.113,02	0,00	0,00	7.081,10	7.081,10	0,00
4488000	Kostenerstattungen übriger Bereich	140,00	150,00	0,00	147,30	-2,70	0,00
07	+ Sonstige ordentliche Erträge	539.641,42	10.000,00	0,00	768.521,50	758.521,50	0,00
4541000	Veräußerung von Grundstücken u. Gebäuden Umlaufv.	70.000,00	0,00	0,00	0,00	0,00	0,00
4562000	Mahngebühren, Säumnis- u. Verspätungszuschläge, Aussetzungszinsen	21.625,68	10.000,00	0,00	19.685,22	9.685,22	0,00
4582000	Auflösung von Rückstellungen	0,00	0,00	0,00	80.000,00	80.000,00	0,00
4582200	Auflösung Pensionsrückstellung	279.426,00	0,00	0,00	454.193,00	454.193,00	0,00
4582250	Auflösung Beihilferückstellung	168.058,00	0,00	0,00	207.517,00	207.517,00	0,00
4591000	Andere sonstige Erträge	531,74	0,00	0,00	7.126,28	7.126,28	0,00
08	+ Aktivierte Eigenleistungen	1.686,09	0,00	0,00	16.487,43	16.487,43	0,00
4711000	Aktivierte Eigenleistungen	1.686,09	0,00	0,00	16.487,43	16.487,43	0,00
10	= Ordentliche Erträge	1.072.665,65	596.810,00	0,00	1.473.999,80	877.189,80	0,00
11	- Personalaufwendungen	2.192.958,03	2.139.283,00	0,00	2.445.105,28	305.822,28	0,00
5011000	Dienstbezüge Beamte	285.580,78	344.713,00	0,00	275.076,61	-69.636,39	0,00
5011100	Zuführung/Aufl. ATZ Beamte	0,00	-62.700,00	0,00	44.000,00	106.700,00	0,00
5011200	Zuführung/Aufl. Urlaubsrückstellung Beamte	2.162,04	-35.000,00	0,00	-18.039,87	16.960,13	0,00
5011300	Zuführung/Aufl. Überstundenrückstellung Beamte	0,00	0,00	0,00	-3.568,46	-3.568,46	0,00
5012000	Dienstbezüge Tarifbeschäftigte	1.100.829,25	1.282.655,00	0,00	1.263.052,13	-19.602,87	0,00
5012200	Zuführung/Aufl. Urlaubsrückst. Tarifbeschäftigte	4.324,09	-35.000,00	0,00	-23.140,09	11.859,91	0,00
5012300	Zuführung/Aufl. Überstundenrückst. Tarifbeschäftigte	0,00	0,00	0,00	-1.266,46	-1.266,46	0,00
5022000	Versorgungskasse Tarifbeschäftigte	89.092,37	98.489,00	0,00	96.321,68	-2.167,32	0,00
5032000	Sozialversicherung Tarifbeschäftigte	226.370,74	269.466,00	0,00	248.938,34	-20.527,66	0,00
5041000	Beihilfen für Beamte	38.725,76	37.040,00	0,00	34.432,40	-2.607,60	0,00
5041100	Zuschuss Personalrat	620,00	620,00	0,00	620,00	0,00	0,00
5051000	Zuführung Pensionsrückstellung Beamte	355.947,00	169.000,00	0,00	392.336,00	223.336,00	0,00
5061000	Zuführung Beihilferückstellung Beamte	89.306,00	70.000,00	0,00	136.343,00	66.343,00	0,00
12	- Versorgungsaufwendungen	449.187,67	466.163,08	0,00	418.251,80	-47.911,28	0,00
5121000	Versorgungskassenbeiträge Versorgungsempfänger	341.170,77	379.073,08	0,00	325.493,08	-53.580,00	0,00
5141000	Beihilfen, Unterstützungen Versorgungsempfänger	85.441,90	87.090,00	0,00	92.541,72	5.451,72	0,00
5151000	Zuführung Pensionsrückst. Versorgungsempfänger	808,00	0,00	0,00	0,00	0,00	0,00
5161000	Zuführung Beihilferückst. Versorgungsempfänger	21.767,00	0,00	0,00	217,00	217,00	0,00
13	- Aufwendungen für Sach- und Dienstleistungen	340.201,22	526.798,70	0,00	438.650,49	-88.148,21	14.000,00
5215000	Instandh. Grundstücke/baul. Anlagen -Sanierung-	16.067,64	35.000,00	0,00	2.441,21	-32.558,79	10.000,00

Jahresabschluss 2023

Teilergebnisrechnung Produktbereich 01 Innere Verwaltung

Gemeinde Bestwig

Nr.	Bezeichnung	Jahresergebnis 2022	Fortgeschr. Ansatz des Jahres 2023	davon Ermächtigungsübertragungen aus dem Vorjahr 2022	Ist-Ergebnis des Haushaltsjahres 2023	Vergl. Ansatz/Ist (Sp. 4 ./ Sp. 2) 2023	Ermächtigungsübertragungen in das Folgejahr 2024
5241000	Unt./Bew.Grundst./baul.A. -Strom-	16.389,61	32.570,00	0,00	29.357,13	-3.212,87	0,00
5241100	Unt./Bew.Grundst./baul.A. -Gas-	21.485,29	60.230,00	0,00	35.169,00	-25.061,00	0,00
5241200	Unt./Bew.Grundst./baul.A. -Heizöl-	12.572,12	0,00	0,00	0,00	0,00	0,00
5241300	Unt./Bew.Grundst./baul.A. -Wasser-	4.546,88	5.770,00	0,00	5.375,77	-394,23	0,00
5241400	Unt./Bew.Grundst./baul.A. -Abwasser-	13.021,98	15.380,00	0,00	13.701,53	-1.678,47	0,00
5241410	Unt./Bew.Grundst./baul.A. -Niederschlagswasser-	-1.094,85	0,00	0,00	0,00	0,00	0,00
5241500	Unt./Bew.Grundst./baul.A. -baul.Unterh.Grundst.-	701,22	3.388,72	0,00	4.054,64	665,92	0,00
5241600	Unt./Bew.Grundst./baul.A. -baul.Unterh.Gebäude-	65.125,54	61.728,00	0,00	85.505,48	23.777,48	0,00
5241700	Unt./Bew.Grundst./baul.A. -Reinigungskosten-	29.443,01	29.007,00	0,00	37.959,03	8.952,03	0,00
5241800	Unt./Bew.Grundst./baul.A. -Sonstige-	6.699,29	6.400,00	0,00	6.963,03	563,03	0,00
5241850	Unt./Bew.Grundst./baul.A. -Abfallentsorgung-	4.051,65	5.700,00	0,00	4.794,83	-905,17	0,00
5241870	Unt./Bew.Grundst./baul.A. -Gebäudeversicherung-	9.146,04	9.250,00	0,00	8.351,74	-898,26	0,00
5241875	Unt./Bew.Grundst./baul.A. -Inventarversicherung-	3.102,17	3.120,00	0,00	3.206,25	86,25	0,00
5251000	Unterhaltung von Fahrzeugen	17.687,37	24.600,00	0,00	25.757,25	1.157,25	0,00
5251010	KFZ-Versicherung	6.901,53	7.165,00	0,00	7.710,74	545,74	0,00
5251020	KFZ-Steuer	1.094,00	1.135,00	0,00	1.175,00	40,00	0,00
5251030	Unterh. Fahrzeuge -Treibstoffe-	29.620,58	36.360,00	0,00	28.842,77	-7.517,23	0,00
5255000	Unterh.sonstiges bewegliches Vermögen -BGA-	16.393,16	28.084,98	0,00	24.372,78	-3.712,20	0,00
5281000	Aufwendungen sonstige Sachleistungen	550,34	2.275,00	0,00	827,21	-1.447,79	0,00
5281120	Städtepartnerschaften	0,00	480,00	0,00	799,00	319,00	0,00
5281130	Werbemittel	0,00	1.000,00	0,00	0,00	-1.000,00	0,00
5281250	Stadtmarketing	6.402,76	37.520,00	0,00	23.132,44	-14.387,56	4.000,00
5281260	Repräsentationen/Kosten Ehrungen	10.407,80	12.000,00	0,00	15.408,03	3.408,03	0,00
5291000	Sonstige Dienstleistungen	46.863,15	95.655,00	0,00	72.986,60	-22.668,40	0,00
5291050	Sonstige Dienstleistungen 2	0,00	10.500,00	0,00	0,00	-10.500,00	0,00
5291200	Planungsgrundlagen/Katasterk.	0,00	480,00	0,00	0,00	-480,00	0,00
5291500	Kranzspenden/Nachrufe	3.022,94	2.000,00	0,00	759,03	-1.240,97	0,00
14	- Bilanzlelle Abschreibungen	286.661,51	317.344,36	10.727,88	260.540,44	-56.803,92	12.300,00
5711000	Abschreibungen Imm. Vermögen	739,34	0,00	0,00	2.309,04	2.309,04	0,00
5711100	Abschreibungen auf Sachanlagen	242.495,10	278.700,00	0,00	231.911,08	-46.788,92	0,00
5711300	Vollabschreibung auf GWG	43.427,07	38.644,36	10.727,88	26.320,32	-12.324,04	12.300,00
15	- Transferaufwendungen	71.282,98	76.698,00	0,00	76.866,88	168,88	0,00
5313000	Zuweisungen an Zweckverbände	71.282,98	76.698,00	0,00	76.866,88	168,88	0,00
16	- Sonstige ordentliche Aufwendungen	658.486,09	629.965,00	0,00	621.915,78	-8.049,22	0,00
5412000	Aus- und Fortbildung	20.162,25	30.082,00	0,00	17.962,31	-12.119,69	0,00
5412100	Reisekosten	5.338,79	9.675,00	0,00	5.234,02	-4.440,98	0,00
5412200	Dienst- und Schutzkleidung	4.756,31	4.395,00	0,00	4.290,43	-104,57	0,00
5421200	Aufwandsentsch. stellv. BM u. Ortsvorsteher	32.593,06	35.500,00	0,00	33.210,00	-2.290,00	0,00
5421300	Sitzungsgelder etc. (Rat/Ausschüsse)	74.475,00	81.600,00	0,00	74.395,00	-7.205,00	0,00
5421400	Zusätzliche Aufwandsentschädigung	42.615,55	44.000,00	0,00	41.950,00	-2.050,00	0,00
5422000	Mieten und Pachten	11.989,80	13.420,00	0,00	12.186,66	-1.233,34	0,00
5423000	Leasing	6.555,00	7.720,00	0,00	7.924,62	204,62	0,00
5429000	Sachverständigen-/Gerichtskosten	16.121,25	15.000,00	0,00	13.251,24	-1.748,76	0,00
5429100	Prüfungsaufwand	19.928,64	25.000,00	0,00	11.662,00	-13.338,00	0,00
5431000	Büromaterial	16.501,94	22.679,00	0,00	24.464,73	1.785,73	0,00
5431100	Bücher / Zeitschriften	12.079,40	11.560,00	0,00	12.315,76	755,76	0,00
5431200	Post-/Fernmeldegebühren	33.761,21	31.285,00	0,00	26.932,49	-4.352,51	0,00
5431250	Miete/Wartung Telefonanlage	4.871,76	4.842,00	0,00	4.871,76	29,76	0,00
5431300	Bekanntmachungen etc.	262,99	1.440,00	0,00	1.428,00	-12,00	0,00
5431500	Rundfunkbeitrag	492,26	890,00	0,00	494,03	-395,97	0,00

Jahresabschluss 2023

Teilergebnisrechnung Produktbereich 01 Innere Verwaltung

Gemeinde Bestwig

Nr.	Bezeichnung	Jahresergebnis 2022	Fortgeschr. Ansatz des Jahres 2023	davon Ermächtigungsübertragungen aus dem Vorjahr 2022	Ist-Ergebnis des Haushaltsjahres 2023	Vergl. Ansatz/Ist (Sp. 4 ./ Sp. 2) 2023	Ermächtigungsübertragungen in das Folgejahr 2024
5431600	EDV-Aufwand	118.668,37	191.284,00	0,00	124.171,66	-67.112,34	0,00
5441000	Versicherungen (ohne Kfz/Gebäude)	15.694,62	16.120,00	0,00	15.694,62	-425,38	0,00
5441010	Haftpflichtversicherung	27.399,16	28.000,00	0,00	28.417,80	417,80	0,00
5441020	Unfallversicherung	36.426,63	36.850,00	0,00	39.238,71	2.388,71	0,00
5441100	Beiträge an Vereine und Verbände	11.393,70	11.003,00	0,00	14.885,11	3.882,11	0,00
5441200	(Grund-)Steuern	2.083,10	2.100,00	0,00	2.051,33	-48,67	0,00
5473000	Wertverä. Umlaufvermögen	59.462,50	0,00	0,00	546,21	546,21	0,00
5491000	Verfüungsmittel	1.372,80	1.440,00	0,00	857,29	-582,71	0,00
5492000	Fraktionszuwendungen	3.480,00	4.080,00	0,00	3.480,00	-600,00	0,00
5495100	Zuführung zu Rückstellungen	80.000,00	0,00	0,00	100.000,00	100.000,00	0,00
17	= Ordentliche Aufwendungen	3.998.777,50	4.156.252,14	10.727,88	4.261.330,67	105.078,53	26.300,00
18	= Ordentliches Ergebnis (= Zellen 10 und 17)	-2.926.111,85	-3.559.442,14	-10.727,88	-2.787.330,87	772.111,27	-26.300,00
19	+ Finanzerträge	23.527,03	23.600,00	0,00	23.647,03	47,03	0,00
4651000	Gewinnanteile verbundene Unternehmen	23.527,03	23.600,00	0,00	23.647,03	47,03	0,00
21	= Finanzergebnis (= Zellen 19 und 20)	23.527,03	23.600,00	0,00	23.647,03	47,03	0,00
22	= Ergebnis der laufenden Verwaltungstätigkeit (= Zellen 18 und 21)	-2.902.584,82	-3.535.842,14	-10.727,88	-2.763.683,84	772.158,30	-26.300,00
26	= Jahresergebnis (= Zellen 22 und 25)	-2.902.584,82	-3.535.842,14	-10.727,88	-2.763.683,84	772.158,30	-26.300,00
27T	+ Erträge aus internen Leistungsbeziehungen	864.479,37	909.098,00	0,00	858.146,64	-50.951,36	0,00
4811000	Erträge aus internen Leistungsbeziehungen	71.700,00	75.500,00	0,00	75.500,00	0,00	0,00
4811200	Erträge aus internen Leistungsb.Personalaufw.	699.602,40	764.812,00	0,00	684.594,21	-80.217,79	0,00
4811300	Erträge aus internen Leistungsb.Sachaufwand	93.176,97	68.786,00	0,00	98.052,43	29.266,43	0,00
28T	- Aufwendungen aus internen Leistungsbeziehungen	24.277,25	38.348,00	0,00	46.035,20	7.687,20	0,00
5811000	AW aus internen Leistungsbeziehungen -Allgemein-	5.600,00	5.700,00	0,00	5.700,00	0,00	0,00
5811100	AW aus internen Leistungsb. (Bauhof)	18.677,25	32.648,00	0,00	40.335,20	7.687,20	0,00
29T	= Teilergebnis (= Zellen 26 bis 28)	-2.062.382,70	-2.665.092,14	-10.727,88	-1.951.572,40	713.519,74	-26.300,00
NACHR.:	Verrechnung von Erträgen und Aufwendungen mit der allgemeinen Rücklage						
27	+ Verrechnte Erträge bei Vermögensgegenständen	36.734,00	0,00	0,00	613,00	613,00	0,00
4547000	Verrechnung mit der allgemeinen Rücklage	36.734,00	0,00	0,00	613,00	613,00	0,00
29	- Verrechnete Aufwendungen bei Vermögensgegenständen	9.508,00	0,00	0,00	114,00	114,00	0,00
5477000	Wertverä. Sachanlagen / Allgemeine Rücklage	9.508,00	0,00	0,00	114,00	114,00	0,00
31	= Verrechnungssaldo (= Zellen 27 bis 30)	27.226,00	0,00	0,00	499,00	499,00	0,00

Jahresabschluss 2023

Teilergebnisrechnung Produktbereich 02 Sicherheit und Ordnung

Gemeinde Bestwig

Nr.	Bezeichnung	Jahresergebnis 2022	Fortgeschr. Ansatz des Jahres 2023	davon Ermächtigungsübertragungen aus dem Vorjahr 2022	Ist-Ergebnis des Haushaltsjahres 2023	Vergl. Ansatz/Ist (Sp. 4 ./ Sp. 2) 2023	Ermächtigungsübertragungen in das Folgejahr 2024
5255100	Verkehrszeichen/Straßenschilder	4.661,63	2.125,00	0,00	2.510,84	385,84	0,00
5255200	Ersatzbeschaffung Festwerte Feuerwehr	0,00	1.600,00	0,00	1.279,56	-320,44	0,00
5281000	Aufwendungen sonstige Sachleistungen	477,77	850,00	0,00	638,13	-211,87	0,00
5281160	Wahlkosten	10.491,56	0,00	0,00	0,00	0,00	0,00
5291000	Sonstige Dienstleistungen	19.779,37	24.360,00	0,00	27.045,70	2.685,70	0,00
14	- Bilanzielle Abschreibungen	161.579,13	204.550,00	4.750,00	166.184,70	-38.365,30	7.980,00
5711000	Abschreibungen Imm. Vermögen	2.234,00	0,00	0,00	371,00	371,00	0,00
5711100	Abschreibungen auf Sachanlagen	139.171,60	170.400,00	0,00	139.645,96	-30.754,04	0,00
5711300	Vollabschreibung auf GWG	20.173,53	34.150,00	4.750,00	26.167,74	-7.982,26	7.980,00
15	- Transferaufwendungen	1.863,50	500,00	0,00	743,15	243,15	0,00
5317000	Zuweisungen/Zuschüsse an private Untern./Vereine	1.863,50	500,00	0,00	743,15	243,15	0,00
16	- Sonstige ordentliche Aufwendungen	163.307,84	158.375,00	0,00	153.822,96	-4.552,04	0,00
5412000	Aus- und Fortbildung	19.568,76	29.000,00	0,00	24.567,16	-4.432,84	0,00
5412200	Dienst- und Schutzkleidung	30.545,12	35.320,00	0,00	30.286,53	-5.033,47	0,00
5412250	Untersuchung Feuerwehrangehörige	2.960,98	5.040,00	0,00	4.807,66	-232,34	0,00
5421000	Aufwandsentsch. Gerätewart	11.103,55	11.210,00	0,00	11.207,07	-2,93	0,00
5421100	Entschädigung bei Einsätzen	15.858,67	4.000,00	0,00	12.049,03	8.049,03	0,00
5421600	Aufwandsentsch. Brandmeister	15.539,91	15.540,00	0,00	15.539,92	-0,08	0,00
5422000	Mieten und Pachten	139,56	820,00	0,00	2.520,00	1.700,00	0,00
5429000	Sachverständigen-/Gerichtskosten	823,24	0,00	0,00	0,00	0,00	0,00
5431000	Büromaterial	32,43	780,00	0,00	35,60	-744,40	0,00
5431100	Bücher / Zeitschriften	1.091,50	905,00	0,00	1.389,99	484,99	0,00
5431200	Post-/Fernmeldegebühren	2.892,17	4.000,00	0,00	3.171,27	-828,73	0,00
5431400	Personalausweisvordrucke	25.383,44	22.300,00	0,00	17.215,96	-5.084,04	0,00
5431450	Passvordrucke	21.061,25	13.400,00	0,00	21.454,00	8.054,00	0,00
5431600	EDV-Aufwand	13.407,55	10.600,00	0,00	6.216,83	-4.383,17	0,00
5441020	Unfallversicherung	1.153,14	1.180,00	0,00	1.096,44	-83,56	0,00
5441100	Beiträge an Vereine und Verbände	1.684,50	1.620,00	0,00	1.654,50	34,50	0,00
5441200	(Grund-)Steuern	62,07	0,00	0,00	0,00	0,00	0,00
5473000	Wertverä. Umlaufvermögen	0,00	0,00	0,00	611,00	611,00	0,00
5499000	Sonstige Aufwand lfd. Verwaltungstätigkeit	0,00	2.660,00	0,00	0,00	-2.660,00	0,00
17	= Ordentliche Aufwendungen	729.022,77	780.608,00	4.750,00	697.608,75	-82.999,25	7.980,00
18	= Ordentliches Ergebnis (= Zellen 10 und 17)	-423.026,49	-511.488,00	-4.750,00	-429.216,68	82.271,32	-7.980,00
22	= Ergebnis der laufenden Verwaltungstätigkeit (= Zellen 18 und 21)	-423.026,49	-511.488,00	-4.750,00	-429.216,68	82.271,32	-7.980,00
26	= Jahresergebnis (= Zellen 22 und 25)	-423.026,49	-511.488,00	-4.750,00	-429.216,68	82.271,32	-7.980,00
28T	- Aufwendungen aus internen Leistungsbeziehungen	19.109,46	20.998,00	0,00	19.001,08	-1.996,92	0,00
5811100	AW aus internen Leistungsbe. (Bauhof)	19.109,46	20.998,00	0,00	19.001,08	-1.996,92	0,00
29T	= Teilergebnis (= Zellen 26 bis 28)	-442.135,95	-532.486,00	-4.750,00	-448.217,76	84.268,24	-7.980,00
NACHR.:	Verrechnung von Erträgen und Aufwendungen mit der allgemeinen Rücklage						
27	+ Verrechte Erträge bei Vermögensgegenständen	5,00	0,00	0,00	1,00	1,00	0,00
4547000	Verrechnung mit der allgemeinen Rücklage	5,00	0,00	0,00	1,00	1,00	0,00
29	- Verrechnete Aufwendungen bei Vermögensgegenständen	5,00	0,00	0,00	2,00	2,00	0,00
5477000	Wertverä. Sachanlagen / Allgemeine Rücklage	5,00	0,00	0,00	2,00	2,00	0,00
31	= Verrechnungssaldo (= Zellen 27 bis 30)	0,00	0,00	0,00	-1,00	-1,00	0,00

Jahresabschluss 2023

Teilergebnisrechnung Produktbereich 03 Schulträgeraufgaben

Gemeinde Bestwig

Produktbereich		01	Haushalt Gemeinde Bestwig gesamt				
		03	Schulträgeraufgaben				
Nr.	Bezeichnung	Jahresergebnis 2022	Fortgeschr. Ansatz des Jahres 2023	davon Ermächtigungsübertragungen aus dem Vorjahr 2022	Ist-Ergebnis des Haushaltsjahres 2023	Vergl. Ansatz/Ist (Sp. 4 ./ Sp. 2) 2023	Ermächtigungsübertragungen in das Folgejahr 2024
02	+ Zuwendungen und allgemeine Umlagen	545.128,04	555.580,00	0,00	505.686,48	-49.893,52	0,00
4141000	Zuweisungen für lfd. Zwecke vom Land	15.983,35	37.400,00	0,00	42.608,72	5.208,72	0,00
4141100	Schulpauschale	180.472,45	100.390,00	0,00	61.952,69	-38.437,31	0,00
4141500	Investitionspauschale GWG's	7.800,41	47.790,00	0,00	12.490,29	-35.299,71	0,00
4161000	ET Auflösung Sonderposten aus Zuwendung	340.871,83	370.000,00	0,00	388.634,78	18.634,78	0,00
04	+ Öffentliche-rechtliche Leistungsentgelte	14.512,50	16.000,00	0,00	19.773,00	3.773,00	0,00
4321500	OGS-Beiträge	14.512,50	16.000,00	0,00	19.773,00	3.773,00	0,00
05	+ Privatrechtliche Leistungsentgelte	3.863,38	0,00	0,00	3.163,38	3.163,38	0,00
4411000	Mieten und Pachten	1.863,38	0,00	0,00	1.863,38	1.863,38	0,00
4461000	Sonstige privatr. Leistungsentgelte	2.000,00	0,00	0,00	1.300,00	1.300,00	0,00
06	+ Kostenerstattungen und Kostenumlagen	11.473,52	0,00	0,00	8.308,52	8.308,52	0,00
4481000	Kostenerstattungen Land	6.552,00	0,00	0,00	0,00	0,00	0,00
4487000	Kostenerstattungen private Unternehmen	4.921,52	0,00	0,00	7.918,13	7.918,13	0,00
4488000	Kostenerstattungen übriger Bereich	0,00	0,00	0,00	390,39	390,39	0,00
07	+ Sonstige ordentliche Erträge	2.122,87	0,00	0,00	287,33	287,33	0,00
4591000	Andere sonstige Erträge	2.122,87	0,00	0,00	287,33	287,33	0,00
08	+ Aktivierte Eigenleistungen	30.600,45	0,00	0,00	12.958,59	12.958,59	0,00
4711000	Aktivierte Eigenleistungen	30.600,45	0,00	0,00	12.958,59	12.958,59	0,00
10	= Ordentliche Erträge	607.700,76	571.580,00	0,00	550.177,30	-21.402,70	0,00
11	- Personalaufwendungen	223.379,62	195.820,00	0,00	193.160,49	-2.659,51	0,00
5011000	Dienstbezüge Beamte	2.659,15	20.653,00	0,00	20.459,32	-193,68	0,00
5012000	Dienstbezüge Tarifbeschäftigte	172.591,52	136.778,00	0,00	135.485,66	-1.292,34	0,00
5022000	Versorgungskasse Tarifbeschäftigte	12.791,66	10.173,00	0,00	9.218,69	-954,31	0,00
5032000	Sozialversicherung Tarifbeschäftigte	35.337,29	28.216,00	0,00	27.996,82	-219,18	0,00
13	- Aufwendungen für Sach- und Dienstleistungen	726.670,93	621.670,26	0,00	531.449,84	-90.220,42	0,00
5215000	Instandh. Grundstücke/baul.Anlagen -Sanierung-	198.260,91	20.000,00	0,00	0,00	-20.000,00	0,00
5241000	Unt./Bew.Grundst./baul.A. -Strom-	26.433,45	50.980,00	0,00	41.976,49	-9.003,51	0,00
5241100	Unt./Bew.Grundst./baul.A. -Gas-	37.032,35	71.030,00	0,00	39.662,20	-31.367,80	0,00
5241300	Unt./Bew.Grundst./baul.A. -Wasser-	2.225,38	2.240,00	0,00	2.311,04	71,04	0,00
5241400	Unt./Bew.Grundst./baul.A. -Abwasser-	11.628,06	11.410,00	0,00	11.405,21	-4,79	0,00
5241500	Unt./Bew.Grundst./baul.A. -baul.Unterh.Grundst.-	1.103,74	3.000,00	0,00	790,63	-2.209,37	0,00
5241600	Unt./Bew.Grundst./baul.A. -baul.Unterh.Gebäude-	57.011,66	57.624,26	0,00	45.442,84	-12.181,42	0,00
5241700	Unt./Bew.Grundst./baul.A. -Reinigungskosten-	141.829,92	149.710,00	0,00	128.161,10	-21.548,90	0,00
5241800	Unt./Bew.Grundst./baul.A. -Sonstige-	4.499,56	3.170,00	0,00	3.002,76	-167,24	0,00
5241850	Unt./Bew.Grundst./baul.A. -Abfallentsorgung-	5.871,58	6.080,00	0,00	6.881,88	801,88	0,00
5241870	Unt./Bew.Grundst./baul.A. -Gebäudeversicherung-	9.652,14	9.570,00	0,00	11.166,32	1.596,32	0,00
5241875	Unt./Bew.Grundst./baul.A. -Inventarversicherung-	4.372,49	4.340,00	0,00	4.590,43	250,43	0,00
5255000	Unterh.sonstiges bewegliches Vermögen -BGA-	10.267,08	3.520,00	0,00	3.020,00	-500,00	0,00
5271000	Lernmittel nach Lernmittelfreiheitsgesetz.	17.394,86	17.254,00	0,00	16.236,00	-1.018,00	0,00
5281000	Aufwendungen sonstige Sachleistungen	1.187,26	1.510,00	0,00	1.510,00	0,00	0,00
5281170	Schulveranstaltungen	565,61	357,00	0,00	357,00	0,00	0,00
5281180	Werk- und Handarbeitsunterricht	746,30	1.195,00	0,00	1.195,00	0,00	0,00
5281190	Hauswirtschaftlicher Unterricht	146,11	400,00	0,00	400,00	0,00	0,00
5281230	Kosten des Schwimmunterrichtes	6.300,00	0,00	0,00	0,00	0,00	0,00
5291000	Sonstige Dienstleistungen	50.431,15	33.310,00	0,00	38.942,50	5.632,50	0,00
5291050	Sonstige Dienstleistungen 2	4.717,50	44.500,00	0,00	29.969,28	-14.530,72	0,00

Jahresabschluss 2023

Teilergebnisrechnung Produktbereich 03 Schulträgeraufgaben

Gemeinde Bestwig

Nr.	Bezeichnung	Jahresergebnis 2022	Fortgeschr. Ansatz des Jahres 2023	davon Ermächtigungsübertragungen aus dem Vorjahr 2022	Ist-Ergebnis des Haushaltsjahres 2023	Vergl. Ansatz/Ist (Sp. 4 ./ Sp. 2) 2023	Ermächtigungsübertragungen in das Folgejahr 2024
5291100	Schülerbeförderung	77.415,88	72.670,00	0,00	83.723,96	11.053,96	0,00
5291300	Schulleiterbudget	16.300,00	13.800,00	0,00	13.800,00	0,00	0,00
5291700	Ganztagsbetreuung	0,00	2.000,00	0,00	0,00	-2.000,00	0,00
5291800	Inklusionsaufwand	1.796,62	2.000,00	0,00	1.666,15	-333,85	0,00
5291950	IT-Support Schulen	39.481,32	40.000,00	0,00	45.239,05	5.239,05	0,00
14	- Bilanzielle Abschreibungen	506.498,45	598.242,27	12.359,00	569.732,95	-28.509,32	15.030,00
5711100	Abschreibungen auf Sachanlagen	497.276,87	530.200,00	0,00	549.349,39	19.149,39	0,00
5711300	Vollabschreibung auf GWG	9.221,58	68.042,27	12.359,00	20.383,56	-47.658,71	15.030,00
16	- Sonstige ordentliche Aufwendungen	70.068,16	67.115,00	0,00	64.958,94	-2.156,06	0,00
5412200	Dienst- und Schutzkleidung	0,00	530,00	0,00	71,28	-458,72	0,00
5431000	Büromaterial	9.113,94	5.437,00	0,00	5.437,00	0,00	0,00
5431100	Bücher / Zeitschriften	2.454,23	3.158,00	0,00	3.158,00	0,00	0,00
5431200	Post-/Fernmeldegebühren	6.790,89	8.290,00	0,00	8.290,00	0,00	0,00
5431500	Rundfunkbeitrag	293,76	300,00	0,00	293,76	-6,24	0,00
5431600	EDV-Aufwand	16.336,31	19.220,00	0,00	18.369,29	-850,71	0,00
5441000	Versicherungen (ohne Kfz/Gebäude)	564,96	580,00	0,00	564,95	-15,05	0,00
5441020	Unfallversicherung	34.514,07	29.600,00	0,00	28.774,66	-825,34	0,00
17	= Ordentliche Aufwendungen	1.526.617,16	1.482.847,53	12.359,00	1.359.302,22	-123.545,31	15.030,00
18	= Ordentliches Ergebnis (= Zellen 10 und 17)	-918.916,40	-911.267,53	-12.359,00	-809.124,92	102.142,61	-15.030,00
20	- Zinsen und sonstige Finanzaufwendungen	0,23	0,00	0,00	0,00	0,00	0,00
5517000	Zinsaufwendungen an Kreditinstitute	0,23	0,00	0,00	0,00	0,00	0,00
21	= Finanzergebnis (= Zellen 19 und 20)	-0,23	0,00	0,00	0,00	0,00	0,00
22	= Ergebnis der laufenden Verwaltungstätigkeit (= Zellen 18 und 21)	-918.916,63	-911.267,53	-12.359,00	-809.124,92	102.142,61	-15.030,00
26	= Jahresergebnis (= Zellen 22 und 25)	-918.916,63	-911.267,53	-12.359,00	-809.124,92	102.142,61	-15.030,00
28T	- Aufwendungen aus internen Leistungsbeziehungen	19.778,40	27.589,00	0,00	34.724,80	7.135,80	0,00
5811100	AW aus internen Leistungsb. (Bauhof)	19.778,40	21.289,00	0,00	28.424,80	7.135,80	0,00
5811200	AW aus internen Leistungsb. (ALT)	0,00	6.300,00	0,00	6.300,00	0,00	0,00
29T	= Teilergebnis (= Zellen 26 bis 28)	-938.695,03	-938.856,53	-12.359,00	-843.849,72	95.006,81	-15.030,00
NACHR.:	Verrechnung von Erträgen und Aufwendungen mit der allgemeinen Rücklage						
27	+ Verrechnete Erträge bei Vermögensgegenständen	137,00	0,00	0,00	0,00	0,00	0,00
4547000	Verrechnung mit der allgemeinen Rücklage	137,00	0,00	0,00	0,00	0,00	0,00
29	- Verrechnete Aufwendungen bei Vermögensgegenständen	14,00	0,00	0,00	42.450,00	42.450,00	0,00
5477000	Wertverä. Sachanlagen / Allgemeine Rücklage	14,00	0,00	0,00	42.450,00	42.450,00	0,00
31	= Verrechnungssaldo (= Zellen 27 bis 30)	123,00	0,00	0,00	-42.450,00	-42.450,00	0,00

Jahresabschluss 2023

Teilergebnisrechnung Produktbereich 04 Kultur und Wissenschaft

Gemeinde Bestwig

Produktbereich 01 Haushalt Gemeinde Bestwig gesamt
04 Kultur und Wissenschaft

Nr.	Bezeichnung	Jahresergebnis 2022	Fortgeschr. Ansatz des Jahres 2023	davon Ermächtigungsübertragungen aus dem Vorjahr 2022	Ist-Ergebnis des Haushaltsjahres 2023	Vergl. Ansatz/Ist (Sp. 4 / Sp. 2) 2023	Ermächtigungsübertragungen in das Folgejahr 2024
02	+ Zuwendungen und allgemeine Umlagen	48.358,46	16.000,00	0,00	64.577,54	48.577,54	0,00
4141000	Zuweisungen für lfd. Zwecke vom Land	35.669,46	0,00	0,00	11.849,73	11.849,73	0,00
4141500	Investitionspauschale GWG's	0,00	0,00	0,00	1.907,70	1.907,70	0,00
4148000	Zuweisungen und Zuschüsse von übrigen Bereichen	0,00	0,00	0,00	28.510,62	28.510,62	0,00
4161000	ET Auflösung Sonderposten aus Zuwendung	12.689,00	16.000,00	0,00	22.309,49	6.309,49	0,00
05	+ Privatrechliche Leistungsentgelte	59,30	1.000,00	0,00	0,00	-1.000,00	0,00
4411000	Mieten und Pachten	59,30	1.000,00	0,00	0,00	-1.000,00	0,00
06	+ Kostenerstattungen und Kostenumlagen	7.020,00	3.000,00	0,00	3.000,00	0,00	0,00
4485000	Kostenerstattungen Beteiligungen	7.020,00	3.000,00	0,00	3.000,00	0,00	0,00
07	+ Sonstige ordentliche Erträge	5.000,00	0,00	0,00	5.000,00	5.000,00	0,00
4591000	Andere sonstige Erträge	5.000,00	0,00	0,00	5.000,00	5.000,00	0,00
08	+ Aktivierte Eigenleistungen	6.979,80	0,00	0,00	4.691,11	4.691,11	0,00
4711000	Aktivierte Eigenleistungen	6.979,80	0,00	0,00	4.691,11	4.691,11	0,00
10	= Ordentliche Erträge	67.417,56	20.000,00	0,00	77.268,65	57.268,65	0,00
11	- Personalaufwendungen	19.398,23	19.266,00	0,00	20.608,91	1.342,91	0,00
5011000	Dienstbezüge Beamte	4.149,95	3.597,00	0,00	4.157,06	560,06	0,00
5012000	Dienstbezüge Tarifbeschäftigte	11.768,21	12.248,00	0,00	12.868,83	620,83	0,00
5022000	Versorgungskasse Tarifbeschäftigte	493,37	531,00	0,00	516,27	-14,73	0,00
5032000	Sozialversicherung Tarifbeschäftigte	2.986,70	2.890,00	0,00	3.066,75	176,75	0,00
13	- Aufwendungen für Sach- und Dienstleistungen	118.722,14	105.979,00	0,00	144.995,26	39.016,26	0,00
5241000	Unt./Bew.Grundst./baul.A. -Strom-	17.027,43	40.790,00	0,00	33.962,75	-6.827,25	0,00
5241100	Unt./Bew.Grundst./baul.A. -Gas-	6.150,49	13.990,00	0,00	8.126,38	-5.863,62	0,00
5241300	Unt./Bew.Grundst./baul.A. -Wasser-	607,19	656,00	0,00	746,70	90,70	0,00
5241400	Unt./Bew.Grundst./baul.A. -Abwasser-	1.642,45	1.680,00	0,00	1.725,45	45,45	0,00
5241500	Unt./Bew.Grundst./baul.A. -baul.Unterh.Grundst.-	1.729,42	435,00	0,00	1.763,66	1.328,66	0,00
5241600	Unt./Bew.Grundst./baul.A. -baul.Unterh.Gebäude-	20.541,36	11.904,00	0,00	32.458,45	20.554,45	0,00
5241700	Unt./Bew.Grundst./baul.A. -Reinigungskosten-	18.993,42	22.588,00	0,00	16.723,43	-5.864,57	0,00
5241800	Unt./Bew.Grundst./baul.A. -Sonstige-	1.338,40	1.142,00	0,00	1.772,02	630,02	0,00
5241850	Unt./Bew.Grundst./baul.A. -Abfallentsorgung-	342,33	710,00	0,00	428,57	-281,43	0,00
5241870	Unt./Bew.Grundst./baul.A. -Gebäudeversicherung-	3.037,36	3.420,00	0,00	3.314,95	-105,05	0,00
5241875	Unt./Bew.Grundst./baul.A. -Inventarversicherung-	1.576,84	1.684,00	0,00	1.671,39	-12,61	0,00
5255000	Unterh.sonstiges bewegliches Vermögen -BGA-	0,00	480,00	0,00	0,00	-480,00	0,00
5291000	Sonstige Dienstleistungen	45.735,45	6.500,00	0,00	42.301,51	35.801,51	0,00
14	- Bilanzielle Abschreibungen	30.288,73	37.715,98	1.715,98	42.818,06	5.102,08	0,00
5711100	Abschreibungen auf Sachanlagen	30.288,73	36.000,00	0,00	41.102,08	5.102,08	0,00
5711300	Vollabschreibung auf GWG	0,00	1.715,98	1.715,98	1.715,98	0,00	0,00
15	- Transferaufwendungen	229.760,33	201.610,00	0,00	203.979,28	2.369,28	0,00
5315000	Zuschuss Sauerländer Besucherbergwerk	193.000,50	167.210,00	0,00	167.208,50	-1,50	0,00
5317000	Zuweisungen/Zuschüsse an private Untern./Vereine	36.759,83	34.400,00	0,00	36.770,78	2.370,78	0,00
16	- Sonstige ordentliche Aufwendungen	67.626,34	70.995,00	0,00	85.330,32	14.335,32	0,00
5421500	Aufwandsentsch. Büchereileiter	500,00	500,00	0,00	503,00	3,00	0,00
5431500	Rundfunkbeitrag	215,17	220,00	0,00	215,15	-4,85	0,00
5441020	Unfallversicherung	170,17	175,00	0,00	170,17	-4,83	0,00
5441100	Beiträge an Vereine und Verbände	59,00	100,00	0,00	259,00	159,00	0,00
5499100	Aufl. akt. RAP -Investitionskostenzuschüsse-	66.682,00	70.000,00	0,00	84.183,00	14.183,00	0,00
17	= Ordentliche Aufwendungen	465.795,77	435.565,98	1.715,98	497.731,83	62.165,85	0,00

Jahresabschluss 2023

Teilergebnisrechnung Produktbereich 05 Soziale Leistungen

Gemeinde Bestwig

Produktbereich		01	Haushalt Gemeinde Bestwig gesamt				
		05	Soziale Leistungen				
Nr.	Bezeichnung	Jahresergebnis 2022	Fortgeschr. Ansatz des Jahres 2023	davon Ermächtigungsübertragungen aus dem Vorjahr 2022	Ist-Ergebnis des Haushaltsjahres 2023	Vergl. Ansatz/Ist (Sp. 4 ./ Sp. 2) 2023	Ermächtigungsübertragungen in das Folgejahr 2024
02	+ Zuwendungen und allgemeine Umlagen	1.140.906,21	719.650,00	0,00	1.060.882,91	341.232,91	0,00
4141000	Zuweisungen für lfd. Zwecke vom Land	5.400,00	0,00	0,00	345.894,12	345.894,12	0,00
4141300	Zuweisungen vom Land (insb. FlÜAG § 3)	1.132.903,46	713.700,00	0,00	708.196,79	-5.503,21	0,00
4148000	Zuweisungen und Zuschüsse von übrigen Bereichen	0,00	50,00	0,00	0,00	-50,00	0,00
4161000	ET Auflösung Sonderposten aus Zuwendung	2.602,75	5.900,00	0,00	6.792,00	892,00	0,00
04	+ Öffentliche-rechtliche Leistungsentgelte	380.079,96	464.800,00	0,00	592.427,52	127.627,52	0,00
4321000	Benutzungsgebühren	380.079,96	464.800,00	0,00	592.427,52	127.627,52	0,00
05	+ Privatrechtliche Leistungsentgelte	0,00	100,00	0,00	526,01	426,01	0,00
4411000	Mieten und Pachten	0,00	0,00	0,00	526,01	526,01	0,00
4461000	Sonstige privatr. Leistungsentgelte	0,00	100,00	0,00	0,00	-100,00	0,00
06	+ Kostenerstattungen und Kostenumlagen	509.235,19	415.000,00	0,00	449.229,16	34.229,16	0,00
4480000	Kostenerstattungen Bund	375.267,16	360.000,00	0,00	376.728,77	16.728,77	0,00
4482000	Kostenerstattungen Gemeinden/Gemeindeverbände	6.970,33	0,00	0,00	0,00	0,00	0,00
4487000	Kostenerstattungen private Unternehmen	15.609,23	0,00	0,00	6.451,37	6.451,37	0,00
4488000	Kostenerstattungen übriger Bereich	0,00	0,00	0,00	200,00	200,00	0,00
4488100	Kostenerstattungen übriger Bereich (§2)	103.619,49	50.000,00	0,00	50.436,91	436,91	0,00
4488150	Kostenerstattungen übriger Bereich (§3)	7.768,98	5.000,00	0,00	15.412,11	10.412,11	0,00
07	+ Sonstige ordentliche Erträge	0,00	0,00	0,00	129.281,37	129.281,37	0,00
4582000	Auflösung von Rückstellungen	0,00	0,00	0,00	129.281,31	129.281,31	0,00
4591000	Andere sonstige Erträge	0,00	0,00	0,00	0,06	0,06	0,00
10	= Ordentliche Erträge	2.030.221,36	1.599.550,00	0,00	2.232.346,97	632.796,97	0,00
11	- Personalaufwendungen	401.068,93	446.762,00	0,00	520.063,23	73.301,23	0,00
5011000	Dienstbezüge Beamte	136.010,87	168.746,00	0,00	128.262,78	-40.483,22	0,00
5012000	Dienstbezüge Tarifbeschäftigte	205.912,29	215.458,00	0,00	307.303,99	91.845,99	0,00
5022000	Versorgungskasse Tarifbeschäftigte	15.864,80	16.692,00	0,00	22.492,47	5.800,47	0,00
5032000	Sozialversicherung Tarifbeschäftigte	43.280,97	45.866,00	0,00	62.003,99	16.137,99	0,00
13	- Aufwendungen für Sach- und Dienstleistungen	74.495,86	229.047,22	0,00	333.757,73	104.710,51	0,00
5215000	Instandh. Grundstücke/baul.Anlagen -Sanierung-	0,00	121.115,22	0,00	194.189,18	73.073,96	0,00
5241000	Unt./Bew.Grundst./baul.A. -Strom-	12.704,70	21.360,00	0,00	45.105,78	23.745,78	0,00
5241100	Unt./Bew.Grundst./baul.A. -Gas-	12.420,07	31.650,00	0,00	18.891,26	-12.758,74	0,00
5241200	Unt./Bew.Grundst./baul.A. -Heizöl-	0,00	0,00	0,00	7.160,83	7.160,83	0,00
5241300	Unt./Bew.Grundst./baul.A. -Wasser-	3.154,58	3.350,00	0,00	5.692,54	2.342,54	0,00
5241400	Unt./Bew.Grundst./baul.A. -Abwasser-	6.518,70	5.300,00	0,00	10.336,62	5.036,62	0,00
5241410	Unt./Bew.Grundst./baul.A. -Niederschlagswasser-	0,00	1.570,00	0,00	0,00	-1.570,00	0,00
5241500	Unt./Bew.Grundst./baul.A. -baul.Unterh.Grundst.-	35,97	0,00	0,00	146,83	146,83	0,00
5241600	Unt./Bew.Grundst./baul.A. -baul.Unterh.Gebäude-	19.228,68	20.352,00	0,00	26.271,40	5.919,40	0,00
5241700	Unt./Bew.Grundst./baul.A. -Reinigungskosten-	4.272,26	5.000,00	0,00	6.670,61	1.670,61	0,00
5241800	Unt./Bew.Grundst./baul.A. -Sonstige-	2.120,77	1.430,00	0,00	685,86	-744,14	0,00
5241850	Unt./Bew.Grundst./baul.A. -Abfallentsorgung-	5.975,98	7.100,00	0,00	7.907,02	807,02	0,00
5241870	Unt./Bew.Grundst./baul.A. -Gebäudeversicherung-	6.184,22	6.300,00	0,00	6.254,60	-45,40	0,00
5251000	Unterhaltung von Fahrzeugen	0,00	300,00	0,00	801,49	501,49	0,00
5251010	KFZ-Versicherung	109,51	660,00	0,00	763,78	103,78	0,00
5251020	KFZ-Steuer	446,00	210,00	0,00	446,00	236,00	0,00
5251030	Unterh. Fahrzeuge -Treibstoffe-	0,00	900,00	0,00	1.727,62	827,62	0,00
5281000	Aufwendungen sonstige Sachleistungen	0,00	1.920,00	0,00	0,00	-1.920,00	0,00
5291000	Sonstige Dienstleistungen	1.324,42	0,00	0,00	706,31	706,31	0,00

Jahresabschluss 2023

Teilergebnisrechnung Produktbereich 06 Kinder-, Jugend- und Familienhilfe

Gemeinde Bestwig

Produktbereich 01 Haushalt Gemeinde Bestwig gesamt
06 Kinder-, Jugend- und Familienhilfe

Nr.	Bezeichnung	Jahresergebnis 2022	Fortgeschr. Ansatz des Jahres 2023	davon Ermächtigungsübertragungen aus dem Vorjahr 2022	Ist-Ergebnis des Haushaltsjahres 2023	Vergl. Ansatz/Ist (Sp. 4 ./ Sp. 2) 2023	Ermächtigungsübertragungen in das Folgejahr 2024
02	+ Zuwendungen und allgemeine Umlagen	14.167,82	21.500,00	0,00	28.208,59	6.708,59	0,00
4141000	Zuweisungen für lfd. Zwecke vom Land	0,00	0,00	0,00	7.893,27	7.893,27	0,00
4141500	Investitionspauschale GWG's	503,50	0,00	0,00	0,00	0,00	0,00
4161000	ET Auflösung Sonderposten aus Zuwendung	13.664,32	21.500,00	0,00	20.315,32	-1.184,68	0,00
08	+ Aktivierte Eigenleistungen	748,44	0,00	0,00	0,00	0,00	0,00
4711000	Aktivierte Eigenleistungen	748,44	0,00	0,00	0,00	0,00	0,00
10	= Ordentliche Erträge	14.916,26	21.500,00	0,00	28.208,59	6.708,59	0,00
11	- Personalaufwendungen	33.658,20	32.909,00	0,00	33.338,54	429,54	0,00
5011000	Dienstbezüge Beamte	0,00	2.950,00	0,00	2.922,64	-27,36	0,00
5012000	Dienstbezüge Tarifbeschäftigte	26.207,66	23.205,00	0,00	23.855,39	650,39	0,00
5022000	Versorgungskasse Tarifbeschäftigte	2.008,05	1.798,00	0,00	1.752,47	-45,53	0,00
5032000	Sozialversicherung Tarifbeschäftigte	5.442,49	4.956,00	0,00	4.808,04	-147,96	0,00
13	- Aufwendungen für Sach- und Dienstleistungen	15.474,39	22.500,00	0,00	11.093,95	-11.406,05	0,00
5241500	Unt./Bew.Grundst./baul.A. -baul.Unterh.Grundst.-	12.258,23	18.000,00	0,00	7.381,25	-10.618,75	0,00
5272000	Fahrtkosten Kindergartenkinder	3.216,16	4.500,00	0,00	3.712,70	-787,30	0,00
14	- Bilanzielle Abschreibungen	14.168,26	25.805,54	0,00	28.286,59	2.481,05	0,00
5711100	Abschreibungen auf Sachanlagen	13.664,76	21.800,00	0,00	20.393,32	-1.406,68	0,00
5711300	Vollabschreibung auf GWG	503,50	4.005,54	0,00	7.893,27	3.887,73	0,00
15	- Transferaufwendungen	165.315,81	171.500,00	0,00	174.070,45	2.570,45	0,00
5317000	Zuweisungen/Zuschüsse an private Untern./Vereine	165.315,81	171.500,00	0,00	174.070,45	2.570,45	0,00
17	= Ordentliche Aufwendungen	228.616,66	252.714,54	0,00	246.789,53	-5.925,01	0,00
18	= Ordentliches Ergebnis (= Zellen 10 und 17)	-213.700,40	-231.214,54	0,00	-218.580,94	12.633,60	0,00
22	= Ergebnis der laufenden Verwaltungstätigkeit (= Zellen 18 und 21)	-213.700,40	-231.214,54	0,00	-218.580,94	12.633,60	0,00
26	= Jahresergebnis (= Zellen 22 und 25)	-213.700,40	-231.214,54	0,00	-218.580,94	12.633,60	0,00
28T	- Aufwendungen aus Internen Leistungsbeziehungen	55.862,35	48.861,00	0,00	42.204,56	-6.656,44	0,00
5811100	AW aus internen Leistungsb. (Bauhof)	55.862,35	48.861,00	0,00	42.204,56	-6.656,44	0,00
29T	= Teilergebnis (= Zellen 26 bis 28)	-269.562,75	-280.075,54	0,00	-260.785,50	19.290,04	0,00
NACHR.:	Verrechnung von Erträgen und Aufwendungen mit der allgemeinen Rücklage						
27	+ Verrechnete Erträge bei Vermögensgegenständen	2,00	0,00	0,00	0,00	0,00	0,00
4547000	Verrechnung mit der allgemeinen Rücklage	2,00	0,00	0,00	0,00	0,00	0,00
29	- Verrechnete Aufwendungen bei Vermögensgegenständen	6,00	0,00	0,00	0,00	0,00	0,00
5477000	Wertverä. Sachanlagen / Allgemeine Rücklage	6,00	0,00	0,00	0,00	0,00	0,00
31	= Verrechnungssaldo (= Zellen 27 bis 30)	-4,00	0,00	0,00	0,00	0,00	0,00

Jahresabschluss 2023

Teilergebnisrechnung Produktbereich 08 Sportförderung

Gemeinde Bestwig

Produktbereich 01 Haushalt Gemeinde Bestwig gesamt
08 Sportförderung

Nr.	Bezeichnung	Jahresergebnis 2022	Fortgeschr. Ansatz des Jahres 2023	davon Ermächtigungsübertragungen aus dem Vorjahr 2022	Ist-Ergebnis des Haushaltsjahres 2023	Vergl. Ansatz/Ist (Sp. 4 ./ Sp. 2) 2023	Ermächtigungsübertragungen in das Folgejahr 2024
02	+ Zuwendungen und allgemeine Umlagen	262.398,41	110.920,00	0,00	85.000,83	-25.919,17	0,00
4140000	Zuweisungen für lfd. Zwecke vom Bund	58.378,21	0,00	0,00	0,00	0,00	0,00
4141000	Zuweisungen für lfd. Zwecke vom Land	36.196,38	0,00	0,00	7.950,94	7.950,94	0,00
4141100	Schulpauschale	76.867,39	27.520,00	0,00	10.861,88	-16.658,12	0,00
4141200	Sportpauschale	43.935,77	7.500,00	0,00	0,00	-7.500,00	0,00
4141500	Investitionspauschale GWG's	1.370,88	0,00	0,00	0,00	0,00	0,00
4161000	ET Auflösung Sonderposten aus Zuwendung	45.649,78	75.900,00	0,00	66.188,01	-9.711,99	0,00
04	+ Öffentliche-rechtliche Leistungsentgelte	31.840,29	18.650,00	0,00	26.733,60	8.083,60	0,00
4321000	Benutzungsgebühren	31.840,29	18.650,00	0,00	26.733,60	8.083,60	0,00
05	+ Privatrechtliche Leistungsentgelte	810,30	750,00	0,00	795,43	45,43	0,00
4461000	Sonstige privatr. Leistungsentgelte	810,30	750,00	0,00	795,43	45,43	0,00
06	+ Kostenerstattungen und Kostenumlagen	0,00	0,00	0,00	925,23	925,23	0,00
4488000	Kostenerstattungen übriger Bereich	0,00	0,00	0,00	925,23	925,23	0,00
08	+ Aktivierte Eigenleistungen	6.979,80	0,00	0,00	2.229,44	2.229,44	0,00
4711000	Aktivierte Eigenleistungen	6.979,80	0,00	0,00	2.229,44	2.229,44	0,00
10	= Ordentliche Erträge	302.028,80	130.320,00	0,00	115.684,53	-14.635,47	0,00
11	- Personalaufwendungen	123.203,22	109.250,00	0,00	104.712,31	-4.537,69	0,00
5011000	Dienstbezüge Beamte	4.550,43	9.201,00	0,00	9.108,60	-92,40	0,00
5012000	Dienstbezüge Tarifbeschäftigte	93.004,76	77.491,00	0,00	77.146,84	-344,16	0,00
5022000	Versorgungskasse Tarifbeschäftigte	6.384,99	5.138,00	0,00	4.208,90	-929,10	0,00
5032000	Sozialversicherung Tarifbeschäftigte	19.263,04	17.420,00	0,00	14.247,97	-3.172,03	0,00
13	- Aufwendungen für Sach- und Dienstleistungen	367.608,27	297.057,80	0,00	281.407,93	-15.649,87	0,00
5215000	Instandh. Grundstücke/baul.Anlagen -Sanierung-	122.785,86	15.000,00	0,00	7.950,94	-7.049,06	0,00
5241000	Unt./Bew.Grundst./baul.A. -Strom-	28.143,40	41.952,00	0,00	62.662,94	20.710,94	0,00
5241100	Unt./Bew.Grundst./baul.A. -Gas-	43.586,39	65.789,00	0,00	44.572,12	-21.216,88	0,00
5241200	Unt./Bew.Grundst./baul.A. -Heizöl-	6.483,77	8.640,00	0,00	0,00	-8.640,00	0,00
5241300	Unt./Bew.Grundst./baul.A. -Wasser-	8.621,25	8.991,00	0,00	9.556,34	565,34	0,00
5241400	Unt./Bew.Grundst./baul.A. -Abwasser-	20.975,95	21.614,00	0,00	21.389,54	-224,46	0,00
5241500	Unt./Bew.Grundst./baul.A. -baul.Unterh.Grundst.-	7.147,03	8.225,80	0,00	11.748,40	3.522,60	0,00
5241600	Unt./Bew.Grundst./baul.A. -baul.Unterh.Gebäude-	49.969,02	40.992,00	0,00	35.367,11	-5.624,89	0,00
5241700	Unt./Bew.Grundst./baul.A. -Reinigungskosten-	54.203,70	51.552,00	0,00	63.631,02	12.079,02	0,00
5241800	Unt./Bew.Grundst./baul.A. -Sonstige-	11.380,51	12.250,00	0,00	11.921,08	-328,92	0,00
5241850	Unt./Bew.Grundst./baul.A. -Abfallentsorgung-	1.934,00	2.823,00	0,00	2.064,28	-758,72	0,00
5241870	Unt./Bew.Grundst./baul.A. -Gebäudeversicherung-	7.989,49	8.064,00	0,00	7.331,61	-732,39	0,00
5241875	Unt./Bew.Grundst./baul.A. -Inventarversicherung-	2.768,89	2.665,00	0,00	2.413,43	-251,57	0,00
5255000	Unterh.sonstiges bewegliches Vermögen -BGA-	1.556,51	8.500,00	0,00	764,12	-7.735,88	0,00
5291000	Sonstige Dienstleistungen	62,50	0,00	0,00	35,00	35,00	0,00
14	- Bilanzielle Abschreibungen	114.838,37	144.191,72	0,00	132.833,81	-11.357,91	0,00
5711100	Abschreibungen auf Sachanlagen	113.467,49	144.000,00	0,00	132.642,09	-11.357,91	0,00
5711300	Vollabschreibung auf GWG	1.370,88	191,72	0,00	191,72	0,00	0,00
15	- Transferaufwendungen	42.118,19	29.485,00	0,00	23.102,09	-6.382,91	0,00
5317000	Zuweisungen/Zuschüsse an private Untern./Vereine	42.118,19	29.485,00	0,00	23.102,09	-6.382,91	0,00
16	- Sonstige ordentliche Aufwendungen	1.624,79	1.263,00	0,00	1.583,87	320,87	0,00
5412100	Reisekosten	60,60	30,00	0,00	14,00	-16,00	0,00
5412200	Dienst- und Schutzkleidung	90,74	160,00	0,00	89,99	-70,01	0,00
5431000	Büromaterial	6,80	0,00	0,00	199,21	199,21	0,00

Jahresabschluss 2023

Teilergebnisrechnung Produktbereich 08 Sportförderung

Gemeinde Bestwig

Nr.	Bezeichnung	Jahresergebnis 2022	Fortgeschr. Ansatz des Jahres 2023	davon Ermächtigungsübertragungen aus dem Vorjahr 2022	Ist-Ergebnis des Haushaltsjahres 2023	Vergl. Ansatz/Ist (Sp. 4 ./ Sp. 2) 2023	Ermächtigungsübertragungen in das Folgejahr 2024
5431200	Post-/Fernmeldegebühren	726,21	800,00	0,00	875,23	75,23	0,00
5431500	Rundfunkbeitrag	73,44	73,00	0,00	73,44	0,44	0,00
5431600	EDV-Aufwand	0,00	200,00	0,00	0,00	-200,00	0,00
5499100	Aufl. akt. RAP -Investitionskostenzuschüsse-	667,00	0,00	0,00	332,00	332,00	0,00
17	= Ordentliche Aufwendungen	649.392,84	581.247,52	0,00	543.640,01	-37.607,51	0,00
18	= Ordentliches Ergebnis (= Zellen 10 und 17)	-347.364,04	-450.927,52	0,00	-427.955,48	22.972,04	0,00
22	= Ergebnis der laufenden Verwaltungstätigkeit (= Zellen 18 und 21)	-347.364,04	-450.927,52	0,00	-427.955,48	22.972,04	0,00
26	= Jahresergebnis (= Zellen 22 und 25)	-347.364,04	-450.927,52	0,00	-427.955,48	22.972,04	0,00
27T	+ Erträge aus internen Leistungsbeziehungen	0,00	6.300,00	0,00	6.300,00	0,00	0,00
4811100	Erträge aus internen Leistungsbeziehungen -ALT-	0,00	6.300,00	0,00	0,00	-6.300,00	0,00
4811200	Erträge aus internen Leistungsb.Personalaufw.	0,00	0,00	0,00	6.300,00	6.300,00	0,00
28T	- Aufwendungen aus internen Leistungsbeziehungen	8.498,29	21.706,00	0,00	14.050,77	-7.655,23	0,00
5811100	AW aus internen Leistungsb. (Bauhof)	8.498,29	21.706,00	0,00	14.050,77	-7.655,23	0,00
29T	= Teilergebnis (= Zellen 26 bis 28)	-355.862,33	-466.333,52	0,00	-435.706,25	30.627,27	0,00
NACHR.:	Verrechnung von Erträgen und Aufwendungen mit der allgemeinen Rücklage						
27	+ Verrechnte Erträge bei Vermögensgegenständen	2,00	0,00	0,00	0,00	0,00	0,00
4547000	Verrechnung mit der allgemeinen Rücklage	2,00	0,00	0,00	0,00	0,00	0,00
29	- Verrechnete Aufwendungen bei Vermögensgegenständen	19,00	0,00	0,00	0,00	0,00	0,00
5477000	Wertverä. Sachanlagen / Allgemeine Rücklage	19,00	0,00	0,00	0,00	0,00	0,00
31	= Verrechnungssaldo (= Zellen 27 bis 30)	-17,00	0,00	0,00	0,00	0,00	0,00

Jahresabschluss 2023

Teilergebnisrechnung Produktbereich 12 Verkehrsflächen und -anlagen, ÖPNV

Gemeinde Bestwig

Produktbereich		01	Haushalt Gemeinde Bestwig gesamt				
		12	Verkehrsflächen und -anlagen, ÖPNV				
Nr.	Bezeichnung	Jahresergebnis 2022	Fortgeschr. Ansatz des Jahres 2023	davon Ermächtigungsübertragungen aus dem Vorjahr 2022	Ist-Ergebnis des Haushaltsjahres 2023	Vergl. Ansatz/Ist (Sp. 4 ./ Sp. 2) 2023	Ermächtigungsübertragungen in das Folgejahr 2024
02	+ Zuwendungen und allgemeine Umlagen	286.095,04	284.700,00	0,00	300.553,31	15.853,31	0,00
4141000	Zuweisungen für lfd. Zwecke vom Land	0,00	0,00	0,00	4.156,58	4.156,58	0,00
4161000	ET Auflösung Sonderposten aus Zuwendung	286.095,04	284.700,00	0,00	296.396,73	11.696,73	0,00
04	+ Öffentliche-rechtliche Leistungsentgelte	556.765,14	615.693,00	0,00	566.981,24	-48.711,76	0,00
4311000	Verwaltungsgebühren	300,00	0,00	0,00	0,00	0,00	0,00
4321000	Benutzungsgebühren	118.876,84	158.893,00	0,00	158.743,83	-149,17	0,00
4371000	ET Auflösung Sonderposten Beiträge	406.690,00	456.800,00	0,00	406.735,00	-50.065,00	0,00
4381000	ET Auflösung Sonderposten Gebührenhaushalte	30.898,30	0,00	0,00	1.502,41	1.502,41	0,00
06	+ Kostenerstattungen und Kostenumlagen	3.369,57	0,00	0,00	459,75	459,75	0,00
4481000	Kostenerstattungen Land	392,27	0,00	0,00	0,00	0,00	0,00
4488000	Kostenerstattungen übriger Bereich	2.977,30	0,00	0,00	459,75	459,75	0,00
07	+ Sonstige ordentliche Erträge	12.000,00	7.500,00	0,00	7.500,00	0,00	0,00
4591000	Andere sonstige Erträge	12.000,00	7.500,00	0,00	7.500,00	0,00	0,00
08	+ Aktivierte Eigenleistungen	35.376,39	0,00	0,00	21.505,74	21.505,74	0,00
4711000	Aktivierte Eigenleistungen	35.376,39	0,00	0,00	21.505,74	21.505,74	0,00
10	= Ordentliche Erträge	893.606,14	907.893,00	0,00	897.000,04	-10.892,96	0,00
11	- Personalaufwendungen	219.021,04	228.567,00	0,00	227.665,83	-901,17	0,00
5011000	Dienstbezüge Beamte	30.746,01	11.604,00	0,00	11.518,00	-86,00	0,00
5012000	Dienstbezüge Tarifbeschäftigte	147.851,90	169.525,00	0,00	170.718,00	1.193,00	0,00
5022000	Versorgungskasse Tarifbeschäftigte	11.409,37	13.123,00	0,00	12.651,00	-472,00	0,00
5032000	Sozialversicherung Tarifbeschäftigte	29.013,76	34.315,00	0,00	32.778,83	-1.536,17	0,00
13	- Aufwendungen für Sach- und Dienstleistungen	1.051.819,62	1.306.002,00	0,00	962.338,21	-343.663,79	160.000,00
5216000	Instandh.Infrastrukturvermögen -Sanierung-	0,00	15.000,00	0,00	15.569,16	569,16	0,00
5241000	Unt./Bew.Grundst./baul.A. -Strom-	223,57	0,00	0,00	-39,67	-39,67	0,00
5241410	Unt./Bew.Grundst./baul.A. -Niederschlagswasser-	242.044,11	244.400,00	0,00	243.410,16	-989,84	0,00
5241500	Unt./Bew.Grundst./baul.A. -baul.Unterh.Grundst.-	318,67	0,00	0,00	70,92	70,92	0,00
5241600	Unt./Bew.Grundst./baul.A. -baul.Unterh.Gebäude-	3.617,98	3.552,00	0,00	2.818,12	-733,88	0,00
5242000	Unt./Bew.Infrastruktur -Strom Straßenbeleuchtung-	73.219,90	93.000,00	0,00	124.482,25	31.482,25	0,00
5242100	Unt./Bew.Infrastruktur -Wartung Straßenbeleucht.-	73.752,99	116.000,00	0,00	76.515,73	-39.484,27	0,00
5242200	Unt./Bew.Infrastruktur -Straßen allgemein-	63.181,44	195.000,00	0,00	79.983,65	-115.016,35	100.000,00
5242210	Unt./Bew.Infrastruktur -Straßen Einzelm.-	419.469,68	300.000,00	0,00	226.281,71	-73.718,29	60.000,00
5242300	Unt./Bew. Infrastrukturvermögen -Allgemein-	6.627,45	68.870,00	0,00	34.027,06	-34.842,94	0,00
5255000	Unterh.sonstiges bewegliches Vermögen -BGA-	2.321,13	6.400,00	0,00	5.005,40	-1.394,60	0,00
5281010	Streusalz	17.006,09	16.000,00	0,00	24.886,95	8.886,95	0,00
5281020	Fremdunternehmerkosten Winterdienst	93.975,93	116.500,00	0,00	105.620,81	-10.879,19	0,00
5281030	Sonstiger Aufwand Winterdienst	0,00	780,00	0,00	0,00	-780,00	0,00
5281100	Beteiligung Kosten Nachtbus	17.961,21	8.800,00	0,00	13.877,98	5.077,98	0,00
5291000	Sonstige Dienstleistungen	10.000,00	61.700,00	0,00	9.827,98	-51.872,02	0,00
5291200	Planungsgrundlagen/Katasterk.	28.099,47	60.000,00	0,00	0,00	-60.000,00	0,00
14	- Bilanzielle Abschreibungen	909.183,06	1.025.000,00	0,00	919.703,64	-105.296,36	0,00
5711100	Abschreibungen auf Sachanlagen	909.183,06	1.025.000,00	0,00	919.703,64	-105.296,36	0,00
16	- Sonstige ordentliche Aufwendungen	10.985,50	930,00	0,00	15.302,05	14.372,05	0,00
5412100	Reisekosten	1.920,00	0,00	0,00	1.947,20	1.947,20	0,00
5412200	Dienst- und Schutzkleidung	0,00	930,00	0,00	0,00	-930,00	0,00
5429000	Sachverständigen-/Gerichtskosten	1.064,89	0,00	0,00	0,00	0,00	0,00
5473000	Wertverä. Umlaufvermögen	8.000,61	0,00	0,00	13.354,85	13.354,85	0,00

Jahresabschluss 2023

Teilergebnisrechnung Produktbereich 12 Verkehrsflächen und -anlagen, ÖPNV

Gemeinde Bestwig

Nr.	Bezeichnung	Jahresergebnis 2022	Fortgeschr. Ansatz des Jahres 2023	davon Ermächtigungsübertragungen aus dem Vorjahr 2022	Ist-Ergebnis des Haushaltsjahres 2023	Vergl. Ansatz/Ist (Sp. 4 ./ Sp. 2) 2023	Ermächtigungsübertragungen in das Folgejahr 2024
17	= Ordentliche Aufwendungen	2.191.009,22	2.560.499,00	0,00	2.125.009,73	-435.489,27	160.000,00
18	= Ordentliches Ergebnis (= Zellen 10 und 17)	-1.297.403,08	-1.652.606,00	0,00	-1.228.009,69	424.596,31	-160.000,00
22	= Ergebnis der laufenden Verwaltungstätigkeit (= Zellen 18 und 21)	-1.297.403,08	-1.652.606,00	0,00	-1.228.009,69	424.596,31	-160.000,00
26	= Jahresergebnis (= Zellen 22 und 25)	-1.297.403,08	-1.652.606,00	0,00	-1.228.009,69	424.596,31	-160.000,00
27T	+ Erträge aus internen Leistungsbeziehungen	49.582,00	53.561,00	0,00	53.561,00	0,00	0,00
4811000	Erträge aus internen Leistungsbeziehungen	49.582,00	53.561,00	0,00	53.561,00	0,00	0,00
28T	- Aufwendungen aus internen Leistungsbeziehungen	377.930,56	511.647,00	0,00	396.952,60	-114.694,40	0,00
5811000	AW aus internen Leistungsbeziehungen -Allgemein-	65.582,00	70.761,00	0,00	70.761,00	0,00	0,00
5811100	AW aus internen Leistungsb. (Bauhof)	312.348,56	440.886,00	0,00	326.191,60	-114.694,40	0,00
29T	= Teilergebnis (= Zellen 26 bis 28)	-1.625.751,64	-2.110.692,00	0,00	-1.571.401,29	539.290,71	-160.000,00
NACHR.:	Verrechnung von Erträgen und Aufwendungen mit der allgemeinen Rücklage						
27	+ Verrechnete Erträge bei Vermögensgegenständen	1,00	0,00	0,00	1,00	1,00	0,00
4547000	Verrechnung mit der allgemeinen Rücklage	1,00	0,00	0,00	1,00	1,00	0,00
29	- Verrechnete Aufwendungen bei Vermögensgegenständen	1,00	0,00	0,00	497,00	497,00	0,00
5477000	Wertverä. Sachanlagen / Allgemeine Rücklage	1,00	0,00	0,00	497,00	497,00	0,00
31	= Verrechnungssaldo (= Zellen 27 bis 30)	0,00	0,00	0,00	-496,00	-496,00	0,00

Jahresabschluss 2023

Teilergebnisrechnung Produktbereich 13 Natur- und Landschaftspflege

Gemeinde Bestwig

Produktbereich		01	Haushalt Gemeinde Bestwig gesamt				
		13	Natur- und Landschaftspflege				
Nr.	Bezeichnung	Jahresergebnis 2022	Fortgeschr. Ansatz des Jahres 2023	davon Ermächtigungsübertragungen aus dem Vorjahr 2022	Ist-Ergebnis des Haushaltsjahres 2023	Vergl. Ansatz/Ist (Sp. 4 ./ Sp. 2) 2023	Ermächtigungsübertragungen in das Folgejahr 2024
02	+ Zuwendungen und allgemeine Umlagen	23.983,42	4.767,00	0,00	9.825,30	5.058,30	0,00
4141000	Zuweisungen für lfd. Zwecke vom Land	19.913,11	0,00	0,00	825,60	825,60	0,00
4141500	Investitionspauschale GWG's	0,00	0,00	0,00	4.007,58	4.007,58	0,00
4161000	ET Auflösung Sonderposten aus Zuwendung	4.070,31	4.767,00	0,00	4.992,12	225,12	0,00
04	+ Öffentliche-rechtliche Leistungsentgelte	153.479,19	160.226,00	0,00	131.381,83	-28.844,17	0,00
4321000	Benutzungsgebühren	0,00	160.226,00	0,00	0,00	-160.226,00	0,00
4321005	Gebühren Grabbereitung	16.305,40	0,00	0,00	20.494,15	20.494,15	0,00
4321010	Gebühren Nutzung Leichenhalle	12.573,37	0,00	0,00	13.333,70	13.333,70	0,00
4321015	Gebühren Friedhofsunterhaltung	69.633,90	0,00	0,00	37.780,14	37.780,14	0,00
4321020	Grabstellengebühr/Nutzungsrechte	31.600,22	0,00	0,00	13.048,90	13.048,90	0,00
4321025	Verlängerung Nutzungsrechte	7.675,70	0,00	0,00	3.285,51	3.285,51	0,00
4321030	Genehmigung Grabmäler	1.032,00	0,00	0,00	824,60	824,60	0,00
4321035	Einebnungen	4.478,80	0,00	0,00	7.984,83	7.984,83	0,00
4321040	Genehmigung Einebnungen	854,00	0,00	0,00	1.924,00	1.924,00	0,00
4321045	Pflegepauschalen	8.152,20	0,00	0,00	28.756,00	28.756,00	0,00
4321050	Kostenerstattungen	848,60	0,00	0,00	716,00	716,00	0,00
4321055	Sonstige Friedhofsgebühren	180,00	0,00	0,00	44,00	44,00	0,00
4321060	Urnenhain	145,00	0,00	0,00	3.190,00	3.190,00	0,00
05	+ Privatrechtliche Leistungsentgelte	180.521,31	68.993,00	0,00	224.055,67	155.062,67	0,00
4421000	Erträge aus Verkauf	180.521,31	60.000,00	0,00	224.055,67	164.055,67	0,00
4461000	Sonstige privatr. Leistungsentgelte	0,00	8.993,00	0,00	0,00	-8.993,00	0,00
06	+ Kostenerstattungen und Kostenumlagen	800,57	240,00	0,00	2.265,74	2.025,74	0,00
4481000	Kostenerstattungen Land	253,89	240,00	0,00	731,09	491,09	0,00
4485000	Kostenerstattungen Beteiligungen	379,48	0,00	0,00	187,90	187,90	0,00
4487000	Kostenerstattungen private Unternehmen	0,00	0,00	0,00	357,00	357,00	0,00
4488000	Kostenerstattungen übriger Bereich	167,20	0,00	0,00	989,75	989,75	0,00
10	= Ordentliche Erträge	358.784,49	234.226,00	0,00	367.528,54	133.302,54	0,00
11	- Personalaufwendungen	43.234,08	46.782,00	0,00	46.444,20	-337,80	0,00
5011000	Dienstbezüge Beamte	2.588,25	1.339,00	0,00	1.275,26	-63,74	0,00
5012000	Dienstbezüge Tarifbeschäftigte	31.923,71	35.660,00	0,00	35.783,24	123,24	0,00
5022000	Versorgungskasse Tarifbeschäftigte	2.446,95	2.760,00	0,00	2.655,84	-104,16	0,00
5032000	Sozialversicherung Tarifbeschäftigte	6.275,17	7.023,00	0,00	6.729,86	-293,14	0,00
13	- Aufwendungen für Sach- und Dienstleistungen	144.069,48	154.985,00	0,00	163.789,37	8.804,37	0,00
5241000	Unt./Bew.Grundst./baul.A. -Strom-	2.964,41	6.700,00	0,00	3.245,55	-3.454,45	0,00
5241300	Unt./Bew.Grundst./baul.A. -Wasser-	1.980,20	2.190,00	0,00	2.119,47	-70,53	0,00
5241400	Unt./Bew.Grundst./baul.A. -Abwasser-	331,23	360,00	0,00	339,96	-20,04	0,00
5241410	Unt./Bew.Grundst./baul.A. -Niederschlagswasser-	1.252,44	2.200,00	0,00	1.575,00	-625,00	0,00
5241500	Unt./Bew.Grundst./baul.A. -baul.Unterh.Grundst.-	44.864,75	70.640,00	0,00	39.026,29	-31.613,71	0,00
5241600	Unt./Bew.Grundst./baul.A. -baul.Unterh.Gebäude-	3.711,20	8.880,00	0,00	2.179,91	-6.700,09	0,00
5241800	Unt./Bew.Grundst./baul.A. -Sonstige-	727,42	1.390,00	0,00	1.251,56	-138,44	0,00
5241850	Unt./Bew.Grundst./baul.A. -Abfallentsorgung-	13.709,73	16.200,00	0,00	15.032,06	-1.167,94	0,00
5241870	Unt./Bew.Grundst./baul.A. -Gebäudeversicherung-	455,55	350,00	0,00	460,81	110,81	0,00
5241875	Unt./Bew.Grundst./baul.A. -Inventarversicherung-	91,57	75,00	0,00	93,19	18,19	0,00
5241900	Unt./Bew.Grundst./baul.A. -Sonstige Bew.-Kosten-	1.884,18	0,00	0,00	0,00	0,00	0,00
5242300	Unt./Bew. Infrastrukturvermögen -Allgemein-	1.735,62	2.000,00	0,00	1.916,48	-83,52	0,00
5251030	Unterh. Fahrzeuge -Treibstoffe-	162,53	0,00	0,00	0,00	0,00	0,00
5281110	Kulturkosten Holz	2.531,13	13.000,00	0,00	9.030,67	-3.969,33	0,00

Jahresabschluss 2023

Teilergebnisrechnung Produktbereich 13 Natur- und Landschaftspflege

Gemeinde Bestwig

Nr.	Bezeichnung	Jahresergebnis 2022	Fortgeschr. Ansatz des Jahres 2023	davon Ermächtigungsübertragungen aus dem Vorjahr 2022	Ist-Ergebnis des Haushaltsjahres 2023	Vergl. Ansatz/Ist (Sp. 4 ./ Sp. 2) 2023	Ermächtigungsübertragungen in das Folgejahr 2024
5291000	Sonstige Dienstleistungen	67.667,52	31.000,00	0,00	87.518,42	56.518,42	0,00
14	- Bilanzielle Abschreibungen	11.804,15	23.607,58	0,00	17.143,26	-6.464,32	0,00
5711100	Abschreibungen auf Sachanlagen	11.804,15	19.600,00	0,00	13.135,68	-6.464,32	0,00
5711300	Vollabschreibung auf GWG	0,00	4.007,58	0,00	4.007,58	0,00	0,00
16	- Sonstige ordentliche Aufwendungen	11.731,92	7.984,00	0,00	6.128,22	-1.855,78	0,00
5412100	Reisekosten	101,00	0,00	0,00	200,90	200,90	0,00
5422000	Mieten und Pachten	880,83	64,00	0,00	409,03	345,03	0,00
5441000	Versicherungen (ohne Kfz/Gebäude)	172,38	0,00	0,00	172,37	172,37	0,00
5441020	Unfallversicherung	2.633,19	2.800,00	0,00	308,60	-2.491,40	0,00
5441100	Beiträge an Vereine und Verbände	7.854,58	5.030,00	0,00	4.945,78	-84,22	0,00
5441200	(Grund-)Steuern	89,94	90,00	0,00	89,94	-0,06	0,00
5473000	Wertverä. Umlaufvermögen	0,00	0,00	0,00	1,60	1,60	0,00
17	= Ordentliche Aufwendungen	210.839,63	233.358,58	0,00	233.505,05	146,47	0,00
18	= Ordentliches Ergebnis (= Zellen 10 und 17)	147.944,86	867,42	0,00	134.023,49	133.156,07	0,00
22	= Ergebnis der laufenden Verwaltungstätigkeit (= Zellen 18 und 21)	147.944,86	867,42	0,00	134.023,49	133.156,07	0,00
26	= Jahresergebnis (= Zellen 22 und 25)	147.944,86	867,42	0,00	134.023,49	133.156,07	0,00
28T	- Aufwendungen aus internen Leistungsbeziehungen	282.706,58	199.122,00	0,00	270.362,46	71.240,46	0,00
5811000	AW aus internen Leistungsbeziehungen -Allgemein-	17.000,00	18.500,00	0,00	18.500,00	0,00	0,00
5811100	AW aus internen Leistungsb. (Bauhof)	265.706,58	180.622,00	0,00	251.862,46	71.240,46	0,00
29T	= Teilergebnis (= Zellen 26 bis 28)	-134.761,72	-198.254,58	0,00	-136.338,97	61.915,61	0,00
NACHR.:	Verrechnung von Erträgen und Aufwendungen mit der allgemeinen Rücklage						
27	+ Verrechnete Erträge bei Vermögensgegenständen	9.842,00	0,00	0,00	19.653,00	19.653,00	0,00
4547000	Verrechnung mit der allgemeinen Rücklage	9.842,00	0,00	0,00	19.653,00	19.653,00	0,00
29	- Verrechnete Aufwendungen bei Vermögensgegenständen	3.030,50	0,00	0,00	5.973,11	5.973,11	0,00
5477000	Wertverä. Sachanlagen / Allgemeine Rücklage	3.030,50	0,00	0,00	5.973,11	5.973,11	0,00
31	= Verrechnungssaldo (= Zellen 27 bis 30)	6.811,50	0,00	0,00	13.679,89	13.679,89	0,00

Jahresabschluss 2023

Teilergebnisrechnung Produktbereich 15 Wirtschaft und Tourismus

Gemeinde Bestwig

Produktbereich 01 Haushalt Gemeinde Bestwig gesamt
15 Wirtschaft und Tourismus

Nr.	Bezeichnung	Jahresergebnis 2022	Fortgeschr. Ansatz des Jahres 2023	davon Ermächtigungsübertragungen aus dem Vorjahr 2022	Ist-Ergebnis des Haushaltsjahres 2023	Vergl. Ansatz/Ist (Sp. 4 ./ Sp. 2) 2023	Ermächtigungsübertragungen in das Folgejahr 2024
02	+ Zuwendungen und allgemeine Umlagen	364,00	300,00	0,00	364,00	64,00	0,00
4161000	ET Auflösung Sonderposten aus Zuwendung	364,00	300,00	0,00	364,00	64,00	0,00
05	+ Privatrechliche Leistungsentgelte	55.078,51	56.500,00	0,00	47.189,01	-9.310,99	0,00
4421000	Erträge aus Verkauf	52.221,06	50.500,00	0,00	43.998,23	-6.501,77	0,00
4461000	Sonstige privatr. Leistungsentgelte	2.000,00	5.000,00	0,00	2.000,00	-3.000,00	0,00
4461100	Sonstige privatr. Leistungsentgelte (Stadtf.)	857,45	1.000,00	0,00	1.190,78	190,78	0,00
06	+ Kostenerstattungen und Kostenumlagen	157.395,24	168.873,00	0,00	169.906,46	1.033,46	0,00
4482000	Kostenerstattungen Gemeinden/Gemeindeverbände	157.395,24	168.873,00	0,00	169.397,24	524,24	0,00
4488000	Kostenerstattungen übriger Bereich	0,00	0,00	0,00	509,22	509,22	0,00
07	+ Sonstige ordentliche Erträge	0,00	0,00	0,00	373,74	373,74	0,00
4591000	Andere sonstige Erträge	0,00	0,00	0,00	373,74	373,74	0,00
10	= Ordentliche Erträge	212.837,75	225.673,00	0,00	217.833,21	-7.839,79	0,00
11	- Personalaufwendungen	206.483,24	234.026,00	0,00	229.630,49	-4.395,51	0,00
5012000	Dienstbezüge Tarifbeschäftigte	162.028,67	182.801,00	0,00	181.678,58	-1.122,42	0,00
5022000	Versorgungskasse Tarifbeschäftigte	12.159,70	13.774,00	0,00	12.441,74	-1.332,26	0,00
5032000	Sozialversicherung Tarifbeschäftigte	32.294,87	37.451,00	0,00	35.510,17	-1.940,83	0,00
13	- Aufwendungen für Sach- und Dienstleistungen	73.502,68	79.017,00	0,00	73.029,32	-5.987,68	0,00
5241000	Unt./Bew.Grundst./baul.A. -Strom-	1.265,25	1.500,00	0,00	2.020,10	520,10	0,00
5241600	Unt./Bew.Grundst./baul.A. -baul.Unterh.Gebäude-	0,00	2.016,00	0,00	0,00	-2.016,00	0,00
5241800	Unt./Bew.Grundst./baul.A. -Sonstige-	23,30	0,00	0,00	11,48	11,48	0,00
5241875	Unt./Bew.Grundst./baul.A. -Inventarversicherung-	215,41	290,00	0,00	249,94	-40,06	0,00
5242300	Unt./Bew. Infrastrukturvermögen -Allgemein-	14.168,66	13.000,00	0,00	12.924,53	-75,47	0,00
5255000	Unterh.sonstiges bewegliches Vermögen -BGA-	0,00	549,00	0,00	0,00	-549,00	0,00
5281000	Aufwendungen sonstige Sachleistungen	15.617,78	9.000,00	0,00	6.409,24	-2.590,76	0,00
5281130	Werbemittel	10.395,41	11.000,00	0,00	10.668,26	-331,74	0,00
5281140	Verkaufsartikel	14.596,73	10.500,00	0,00	18.097,01	7.597,01	0,00
5281150	Stadtführungen	656,60	1.150,00	0,00	875,00	-275,00	0,00
5281240	Werbungsaufwand	15.219,49	27.012,00	0,00	20.744,30	-6.267,70	0,00
5291000	Sonstige Dienstleistungen	1.344,05	3.000,00	0,00	1.029,46	-1.970,54	0,00
14	- Bilanzielle Abschreibungen	2.421,64	2.306,38	0,00	2.938,82	632,44	0,00
5711100	Abschreibungen auf Sachanlagen	1.736,00	1.600,00	0,00	2.232,44	632,44	0,00
5711300	Vollabschreibung auf GWG	685,64	706,38	0,00	706,38	0,00	0,00
15	- Transferaufwendungen	7.128,29	7.669,00	0,00	7.686,68	17,68	0,00
5313000	Zuweisungen an Zweckverbände	7.128,29	7.669,00	0,00	7.686,68	17,68	0,00
16	- Sonstige ordentliche Aufwendungen	58.219,52	50.700,00	0,00	46.483,46	-4.216,54	0,00
5412000	Aus- und Fortbildung	0,00	1.152,00	0,00	758,93	-393,07	0,00
5412100	Reisekosten	1.126,17	3.100,00	0,00	961,75	-2.138,25	0,00
5422000	Mieten und Pachten	15.295,52	16.746,00	0,00	17.570,52	824,52	0,00
5423000	Leasing	1.623,00	1.631,00	0,00	1.069,64	-561,36	0,00
5431000	Büromaterial	1.113,96	1.128,00	0,00	781,14	-346,86	0,00
5431100	Bücher / Zeitschriften	235,09	240,00	0,00	270,53	30,53	0,00
5431200	Post-/Fernmeldegebühren	3.930,19	5.000,00	0,00	3.492,74	-1.507,26	0,00
5431500	Rundfunkbeitrag	146,88	147,00	0,00	146,88	-0,12	0,00
5431600	EDV-Aufwand	3.747,55	3.556,00	0,00	5.449,49	1.893,49	0,00
5441100	Beiträge an Vereine und Verbände	16.721,12	18.000,00	0,00	15.981,34	-2.018,66	0,00
5473000	Wertverä. Umlaufvermögen	0,00	0,00	0,00	0,50	0,50	0,00

Jahresabschluss 2023

Teilergebnisrechnung Produktbereich 16 Allgemeine Finanzwirtschaft

Gemeinde Bestwig

Produktbereich 01 Haushalt Gemeinde Bestwig gesamt
16 Allgemeine Finanzwirtschaft

Nr.	Bezeichnung	Jahresergebnis 2022	Fortgeschr. Ansatz des Jahres 2023	davon Ermächtigungsübertragungen aus dem Vorjahr 2022	Ist-Ergebnis des Haushaltsjahres 2023	Vergl. Ansatz/Ist (Sp. 4 / Sp. 2) 2023	Ermächtigungsübertragungen in das Folgejahr 2024
01	Steuern und ähnliche Abgaben	15.079.629,71	14.270.000,00	0,00	19.227.635,27	4.957.635,27	0,00
4011000	Grundsteuer A	44.869,58	45.000,00	0,00	46.323,98	1.323,98	0,00
4012000	Grundsteuer B	1.505.641,31	1.500.000,00	0,00	1.560.687,38	60.687,38	0,00
4013000	Gewerbesteuer	6.308.862,96	5.200.000,00	0,00	10.212.623,90	5.012.623,90	0,00
4021000	Gemeindeanteil a.d. Einkommensteuer	5.436.463,07	5.698.000,00	0,00	5.486.167,14	-211.832,86	0,00
4022000	Gemeindeanteil a.d.Umsatzsteuer	1.076.510,37	1.089.000,00	0,00	1.093.899,91	4.899,91	0,00
4031000	Vergnügungssteuer	115.654,18	100.000,00	0,00	131.246,87	31.246,87	0,00
4032000	Hundesteuer	61.956,67	60.000,00	0,00	60.944,17	944,17	0,00
4051000	Leistungen n.d.Familienleistungsausgleich/ Kompensationsleistungen	529.671,57	578.000,00	0,00	635.741,92	57.741,92	0,00
02	+ Zuwendungen und allgemeine Umlagen	2.758.720,45	2.663.056,00	0,00	2.654.308,81	-8.747,19	0,00
4111000	Schlüsselzuweisungen vom Land	2.066.444,00	2.413.556,00	0,00	2.402.083,00	-11.473,00	0,00
4131050	Corona-Hilfen	300.000,00	0,00	0,00	0,00	0,00	0,00
4141000	Zuweisungen für lfd. Zwecke vom Land	26.421,75	0,00	0,00	0,00	0,00	0,00
4141350	Zuweisungen vom Land (Klima-u.Forstpauschale)	19.567,52	23.000,00	0,00	23.307,79	307,79	0,00
4141400	Belastungsausgleich Inklusion	3.738,12	3.500,00	0,00	5.780,34	2.280,34	0,00
4141600	Unterhaltungs-u. Aufwandspauschale GFG	222.988,06	223.000,00	0,00	223.137,68	137,68	0,00
4142000	Zuweisungen f. lfd. Zwecke Gemeinden / GV	119.561,00	0,00	0,00	0,00	0,00	0,00
04	+ Öffentliche-rechtliche Leistungsentgelte	120,00	0,00	0,00	202,00	202,00	0,00
4311000	Verwaltungsgebühren	120,00	0,00	0,00	202,00	202,00	0,00
06	+ Kostenerstattungen und Kostenumlagen	0,00	0,00	0,00	1.467,80	1.467,80	0,00
4487000	Kostenerstattungen private Unternehmen	0,00	0,00	0,00	1.467,80	1.467,80	0,00
07	+ Sonstige ordentliche Erträge	831.900,09	282.000,00	0,00	404.229,11	122.229,11	0,00
4511000	Konzessionsabgaben Strom	274.305,98	250.000,00	0,00	286.314,43	36.314,43	0,00
4511100	Konzessionsabgaben Gas	27.758,07	15.000,00	0,00	25.368,17	10.368,17	0,00
4561050	Bußgelder	78,50	0,00	0,00	103,50	103,50	0,00
4562000	Mahngebühren, Säumnis- u. Verspätungszuschläge, Aussetzungszinsen	17.791,31	10.000,00	0,00	12.901,90	2.901,90	0,00
4582000	Auflösung von Rückstellungen	489.956,75	0,00	0,00	64.126,00	64.126,00	0,00
4583000	Sonstige nicht zahlungswirksame ord.Erträge	0,00	0,00	0,00	2.515,48	2.515,48	0,00
4591000	Andere sonstige Erträge	8.765,51	0,00	0,00	1.583,50	1.583,50	0,00
4591100	Andere sonstige Erträge/Kommunalrabatt	13.243,97	7.000,00	0,00	11.316,13	4.316,13	0,00
10	= Ordentliche Erträge	18.670.370,25	17.215.056,00	0,00	22.287.842,99	5.072.786,99	0,00
11	- Personalaufwendungen	40.170,52	42.266,00	0,00	43.571,64	1.305,64	0,00
5012000	Dienstbezüge Tarifbeschäftigte	31.172,62	32.731,00	0,00	34.245,88	1.514,88	0,00
5022000	Versorgungskasse Tarifbeschäftigte	2.400,41	2.533,00	0,00	2.510,26	-22,74	0,00
5032000	Sozialversicherung Tarifbeschäftigte	6.597,49	7.002,00	0,00	6.815,50	-186,50	0,00
13	- Aufwendungen für Sach- und Dienstleistungen	14.062,91	15.000,00	0,00	13.909,16	-1.090,84	0,00
5291000	Sonstige Dienstleistungen	14.062,91	15.000,00	0,00	13.909,16	-1.090,84	0,00
14	- Bilanzielle Abschreibungen	0,00	3.887,73	0,00	0,00	-3.887,73	0,00
5711300	Vollabschreibung auf GWG	0,00	3.887,73	0,00	0,00	-3.887,73	0,00
15	- Transferaufwendungen	8.770.634,55	9.564.400,00	0,00	9.837.196,83	272.796,83	0,00
5341000	Gewerbesteuerumlage	474.481,72	395.700,00	0,00	649.008,90	253.308,90	0,00
5374000	Kreisumlage -Allgemein-	5.049.683,88	5.399.300,00	0,00	5.399.400,90	100,90	0,00
5375000	Kreisumlage -Mehrbelastung Jugendamt-	3.087.468,95	3.609.400,00	0,00	3.606.931,03	-2.468,97	0,00
5391000	Krankenhausumlage	159.000,00	160.000,00	0,00	181.856,00	21.856,00	0,00
16	- Sonstige ordentliche Aufwendungen	350.558,06	0,00	0,00	18.622,66	18.622,66	0,00

Jahresabschluss 2023

Teilergebnisrechnung Produktbereich 16 Allgemeine Finanzwirtschaft

Gemeinde Bestwig

Nr.	Bezeichnung	Jahresergebnis 2022	Fortgeschr. Ansatz des Jahres 2023	davon Ermächtigungsübertragungen aus dem Vorjahr 2022	Ist-Ergebnis des Haushaltsjahres 2023	Vergl. Ansatz/Ist (Sp. 4 ./ Sp. 2) 2023	Ermächtigungsübertragungen in das Folgejahr 2024
5441200	(Grund-)Steuern	1.587,61	0,00	0,00	524,00	524,00	0,00
5473000	Wertverä. Umlaufvermögen	8.616,58	0,00	0,00	17.173,06	17.173,06	0,00
5495100	Zuführung zu Rückstellungen	338.000,00	0,00	0,00	0,00	0,00	0,00
5499000	Sonstige Aufwand lfd. Verwaltungstätigkeit	2.353,87	0,00	0,00	925,60	925,60	0,00
17	= Ordentliche Aufwendungen	9.175.426,04	9.625.553,73	0,00	9.913.300,29	287.746,56	0,00
18	= Ordentliches Ergebnis (= Zellen 10 und 17)	9.494.944,21	7.589.502,27	0,00	12.374.542,70	4.785.040,43	0,00
19	+ Finanzerträge	1.510,38	3.000,00	0,00	138.397,94	135.397,94	0,00
4617000	Zinserträge Kreditinstitute	0,13	0,00	0,00	109.398,59	109.398,59	0,00
4618000	Verzinsung Gewerbesteuer	1.510,25	3.000,00	0,00	28.999,35	25.999,35	0,00
20	- Zinsen und sonstige Finanzaufwendungen	350.381,82	264.000,00	0,00	322.515,72	58.515,72	0,00
5517000	Zinsaufwendungen an Kreditinstitute	350.352,57	249.000,00	0,00	318.118,37	69.118,37	0,00
5518000	Verzinsung Gewerbesteuer	29,25	15.000,00	0,00	4.397,35	-10.602,65	0,00
21	= Finanzergebnis (= Zellen 19 und 20)	-348.871,44	-261.000,00	0,00	-184.117,78	76.882,22	0,00
22	= Ergebnis der laufenden Verwaltungstätigkeit (= Zellen 18 und 21)	9.146.072,77	7.328.502,27	0,00	12.190.424,92	4.861.922,65	0,00
23	+ Außerordentliche Erträge	0,00	428.840,00	0,00	0,00	-428.840,00	0,00
4911020	Isolierung nach NKF-CUIG	0,00	428.840,00	0,00	0,00	-428.840,00	0,00
25	= Außerordentliches Ergebnis (Zellen 23 und 24)	0,00	428.840,00	0,00	0,00	-428.840,00	0,00
26	= Jahresergebnis (= Zellen 22 und 25)	9.146.072,77	7.757.342,27	0,00	12.190.424,92	4.433.082,65	0,00
29T	= Teilergebnis (= Zellen 26 bis 28)	9.146.072,77	7.757.342,27	0,00	12.190.424,92	4.433.082,65	0,00
NACHR.:	Verrechnung von Erträgen und Aufwendungen mit der allgemeinen Rücklage						
27	+ Verrechnete Erträge bei Vermögensgegenständen	80,00	0,00	0,00	0,00	0,00	0,00
4547000	Verrechnung mit der allgemeinen Rücklage	80,00	0,00	0,00	0,00	0,00	0,00
31	= Verrechnungssaldo (= Zellen 27 bis 30)	80,00	0,00	0,00	0,00	0,00	0,00

Jahresabschluss 2023

Teilergebnisrechnung Produkt 01.02 Verwaltungsleitung							
Gemeinde Bestwig							
Produktbereich	01	Haushalt Gemeinde Bestwig gesamt					
Produkt	01.02	Innere Verwaltung Verwaltungsleitung					
Nr.	Bezeichnung	Jahresergebnis 2022	Fortgeschr. Ansatz des Jahres 2023	davon Ermächtigungsübertragungen aus dem Vorjahr 2022	Ist-Ergebnis des Haushaltsjahres 2023	Vergl. Ansatz/Ist (Sp. 4 ./ Sp. 2) 2023	Ermächtigungsübertragungen in das Folgejahr 2024
06	+ Kostenerstattungen und Kostenumlagen	140,00	150,00	0,00	147,30	-2,70	0,00
4488000	Kostenerstattungen übriger Bereich	140,00	150,00	0,00	147,30	-2,70	0,00
07	+ Sonstige ordentliche Erträge	1,00	0,00	0,00	400,00	400,00	0,00
4591000	Andere sonstige Erträge	1,00	0,00	0,00	400,00	400,00	0,00
10	= Ordentliche Erträge	141,00	150,00	0,00	547,30	397,30	0,00
11	- Personalaufwendungen	179.508,87	207.738,00	0,00	205.339,41	-2.398,59	0,00
5011000	Dienstbezüge Beamte	144.120,89	137.240,00	0,00	131.516,76	-5.723,24	0,00
5012000	Dienstbezüge Tarifbeschäftigte	27.462,20	57.115,00	0,00	58.768,76	1.653,76	0,00
5022000	Versorgungskasse Tarifbeschäftigte	2.124,26	4.236,00	0,00	4.177,37	-58,63	0,00
5032000	Sozialversicherung Tarifbeschäftigte	5.801,52	9.147,00	0,00	10.876,52	1.729,52	0,00
13	- Aufwendungen für Sach- und Dienstleistungen	13.446,76	16.130,00	0,00	20.103,06	3.973,06	0,00
5251000	Unterhaltung von Fahrzeugen	210,24	500,00	0,00	1.130,00	630,00	0,00
5251010	KFZ-Versicherung	947,57	1.050,00	0,00	1.066,01	16,01	0,00
5251020	KFZ-Steuer	200,00	200,00	0,00	204,00	4,00	0,00
5251030	Unterh. Fahrzeuge -Treibstoffe-	1.625,17	1.900,00	0,00	1.486,03	-413,97	0,00
5255000	Unterh.sonstiges bewegliches Vermögen -BGA-	55,98	0,00	0,00	9,99	9,99	0,00
5281120	Städtepartnerschaften	0,00	480,00	0,00	799,00	319,00	0,00
5281260	Repräsentationen/Kosten Ehrungen	10.407,80	12.000,00	0,00	15.408,03	3.408,03	0,00
16	- Sonstige ordentliche Aufwendungen	8.147,55	7.930,00	0,00	7.682,32	-247,68	0,00
5412000	Aus- und Fortbildung	535,00	0,00	0,00	0,00	0,00	0,00
5423000	Leasing	5.312,16	5.190,00	0,00	5.818,32	628,32	0,00
5431200	Post-/Fernmeldegebühren	927,59	1.300,00	0,00	937,71	-362,29	0,00
5431600	EDV-Aufwand	0,00	0,00	0,00	69,00	69,00	0,00
5491000	Verfüungsmittel	1.372,80	1.440,00	0,00	857,29	-582,71	0,00
17	= Ordentliche Aufwendungen	201.103,18	231.798,00	0,00	233.124,79	1.326,79	0,00
18	= Ordentliches Ergebnis (= Zellen 10 und 17)	-200.962,18	-231.648,00	0,00	-232.577,49	-929,49	0,00
22	= Ergebnis der laufenden Verwaltungstätigkeit (= Zellen 18 und 21)	-200.962,18	-231.648,00	0,00	-232.577,49	-929,49	0,00
26	= Jahresergebnis (= Zellen 22 und 25)	-200.962,18	-231.648,00	0,00	-232.577,49	-929,49	0,00
28T	- Aufwendungen aus internen Leistungsbeziehungen	43,20	56,00	0,00	132,15	76,15	0,00
5811100	AW aus internen Leistungsb. (Bauhof)	43,20	56,00	0,00	132,15	76,15	0,00
29T	= Teilergebnis (= Zellen 26 bis 28)	-201.005,38	-231.704,00	0,00	-232.709,64	-1.005,64	0,00
NACHR.:	Verrechnung von Erträgen und Aufwendungen mit der allgemeinen Rücklage						
27	+ Verrechnte Erträge bei Vermögensgegenständen	1,00	0,00	0,00	0,00	0,00	0,00
4547000	Verrechnung mit der allgemeinen Rücklage	1,00	0,00	0,00	0,00	0,00	0,00
31	= Verrechnungssaldo (= Zellen 27 bis 30)	1,00	0,00	0,00	0,00	0,00	0,00

Jahresabschluss 2023

Teilergebnisrechnung Produkt 01.05 Leistungen für andere Organisationseinheiten / einschl. Bauhof

Gemeinde Bestwig

Produktbereich 01 Haushalt Gemeinde Bestwig gesamt
Produkt 01 Innere Verwaltung
 01.05 Leistungen für andere Organisationseinheiten / einschl. Bauhof

Nr.	Bezeichnung	Jahresergebnis 2022	Fortgeschr. Ansatz des Jahres 2023	davon Ermächtigungsübertragungen aus dem Vorjahr 2022	Ist-Ergebnis des Haushaltsjahres 2023	Vergl. Ansatz/Ist (Sp. 4 ./ Sp. 2) 2023	Ermächtigungsübertragungen in das Folgejahr 2024
02	+ Zuwendungen und allgemeine Umlagen	50.105,42	60.000,00	0,00	48.526,63	-11.473,37	0,00
4141500	Investitionspauschale GWG's	2.277,34	10.000,00	0,00	3.055,40	-6.944,60	0,00
4161000	ET Auflösung Sonderposten aus Zuwendung	47.828,08	50.000,00	0,00	45.471,23	-4.528,77	0,00
05	+ Privatrechliche Leistungsentgelte	6.000,00	6.000,00	0,00	7.026,00	1.026,00	0,00
4411000	Mieten und Pachten	6.000,00	6.000,00	0,00	7.026,00	1.026,00	0,00
10	= Ordentliche Erträge	56.105,42	66.000,00	0,00	55.552,63	-10.447,37	0,00
11	- Personalaufwendungen	700.581,06	764.254,00	0,00	732.288,53	-31.965,47	0,00
5011000	Dienstbezüge Beamte	2.907,47	2.931,00	0,00	2.913,14	-17,86	0,00
5012000	Dienstbezüge Tarifbeschäftigte	540.577,72	588.936,00	0,00	571.107,03	-17.828,97	0,00
5022000	Versorgungskasse Tarifbeschäftigte	41.877,20	45.645,00	0,00	43.020,11	-2.624,89	0,00
5032000	Sozialversicherung Tarifbeschäftigte	115.218,67	126.742,00	0,00	115.248,25	-11.493,75	0,00
13	- Aufwendungen für Sach- und Dienstleistungen	93.108,32	103.668,00	0,00	93.905,44	-9.762,56	0,00
5215000	Instandh. Grundstücke/baul.Anlagen -Sanierung-	16.067,64	0,00	0,00	0,00	0,00	0,00
5241000	Unt./Bew.Grundst./baul.A. -Strom-	1.942,85	3.720,00	0,00	3.846,93	126,93	0,00
5241100	Unt./Bew.Grundst./baul.A. -Gas-	2.592,38	7.590,00	0,00	2.030,15	-5.559,85	0,00
5241300	Unt./Bew.Grundst./baul.A. -Wasser-	947,71	510,00	0,00	1.241,74	731,74	0,00
5241400	Unt./Bew.Grundst./baul.A. -Abwasser-	1.868,00	1.870,00	0,00	2.313,72	443,72	0,00
5241600	Unt./Bew.Grundst./baul.A. -baul.Unterh.Gebäude-	1.598,22	8.928,00	0,00	7.068,17	-1.859,83	0,00
5241700	Unt./Bew.Grundst./baul.A. -Reinigungskosten-	2.564,22	2.380,00	0,00	2.845,02	465,02	0,00
5241800	Unt./Bew.Grundst./baul.A. -Sonstige-	226,44	470,00	0,00	350,00	-120,00	0,00
5241870	Unt./Bew.Grundst./baul.A. -Gebäudeversicherung-	946,50	960,00	0,00	957,27	-2,73	0,00
5241875	Unt./Bew.Grundst./baul.A. -Inventarversicherung-	790,40	800,00	0,00	795,12	-4,88	0,00
5251000	Unterhaltung von Fahrzeugen	17.477,13	24.000,00	0,00	24.365,99	365,99	0,00
5251010	KFZ-Versicherung	5.490,46	5.540,00	0,00	6.176,81	636,81	0,00
5251020	KFZ-Steuer	894,00	860,00	0,00	894,00	34,00	0,00
5251030	Unterh. Fahrzeuge -Treibstoffe-	27.382,40	33.560,00	0,00	26.750,33	-6.809,67	0,00
5255000	Unterh.sonstiges bewegliches Vermögen -BGA-	12.319,97	12.000,00	0,00	14.199,75	2.199,75	0,00
5291000	Sonstige Dienstleistungen	0,00	0,00	0,00	70,44	70,44	0,00
5291200	Planungsgrundlagen/Katasterk.	0,00	480,00	0,00	0,00	-480,00	0,00
14	- Bilanzielle Abschreibungen	55.223,42	65.042,71	3.668,30	53.657,62	-11.385,09	6.780,00
5711100	Abschreibungen auf Sachanlagen	52.946,08	55.200,00	0,00	50.602,22	-4.597,78	0,00
5711300	Vollabschreibung auf GWG	2.277,34	9.842,71	3.668,30	3.055,40	-6.787,31	6.780,00
16	- Sonstige ordentliche Aufwendungen	6.176,39	10.265,00	0,00	5.876,38	-4.388,62	0,00
5412000	Aus- und Fortbildung	0,00	1.728,00	0,00	0,00	-1.728,00	0,00
5412100	Reisekosten	137,10	540,00	0,00	0,00	-540,00	0,00
5412200	Dienst- und Schutzkleidung	4.539,14	4.235,00	0,00	4.290,43	55,43	0,00
5422000	Mieten und Pachten	529,20	1.710,00	0,00	529,20	-1.180,80	0,00
5431000	Büromaterial	0,00	332,00	0,00	82,10	-249,90	0,00
5431200	Post-/Fernmeldegebühren	750,63	900,00	0,00	754,33	-145,67	0,00
5431500	Rundfunkbeitrag	220,32	220,00	0,00	220,32	0,32	0,00
5431600	EDV-Aufwand	0,00	600,00	0,00	0,00	-600,00	0,00
17	= Ordentliche Aufwendungen	855.089,19	943.229,71	3.668,30	885.727,97	-57.501,74	6.780,00
18	= Ordentliches Ergebnis (= Zellen 10 und 17)	-798.983,77	-877.229,71	-3.668,30	-830.175,34	47.054,37	-6.780,00
22	= Ergebnis der laufenden Verwaltungstätigkeit (= Zellen 18 und 21)	-798.983,77	-877.229,71	-3.668,30	-830.175,34	47.054,37	-6.780,00

Jahresabschluss 2023

Teilergebnisrechnung Produkt 01.05 Leistungen für andere Organisationseinheiten / einschl. Bauhof

Gemeinde Bestwig

Nr.	Bezeichnung	Jahresergebnis 2022	Fortgeschr. Ansatz des Jahres 2023	davon Ermächtigungs- übertragungen aus dem Vorjahr 2022	Ist-Ergebnis des Haushaltsjahres 2023	Vergl. Ansatz/Ist (Sp. 4 ./ Sp. 2) 2023	Ermächtigungs- übertragungen in das Folgejahr 2024
26	= Jahresergebnis (= Zellen 22 und 25)	-798.983,77	-877.229,71	-3.668,30	-830.175,34	47.054,37	-6.780,00
27T	+ Erträge aus internen Leistungsbeziehungen	864.479,37	909.098,00	0,00	858.146,64	-50.951,36	0,00
4811000	Erträge aus internen Leistungsbeziehungen	71.700,00	75.500,00	0,00	75.500,00	0,00	0,00
4811200	Erträge aus internen Leistungsb.Personalaufw.	699.602,40	764.812,00	0,00	684.594,21	-80.217,79	0,00
4811300	Erträge aus internen Leistungsb.Sachaufwand	93.176,97	68.786,00	0,00	98.052,43	29.266,43	0,00
28T	- Aufwendungen aus internen Leistungsbeziehungen	5.600,00	5.821,00	0,00	5.700,00	-121,00	0,00
5811000	AW aus internen Leistungsbeziehungen -Allgemein-	5.600,00	5.700,00	0,00	5.700,00	0,00	0,00
5811100	AW aus internen Leistungsb. (Bauhof)	0,00	121,00	0,00	0,00	-121,00	0,00
29T	= Teilergebnis (= Zellen 26 bis 28)	59.895,60	26.047,29	-3.668,30	22.271,30	-3.775,99	-6.780,00
NACHR.:	Verrechnung von Erträgen und Aufwendungen mit der allgemeinen Rücklage						
27	+ Verrechnete Erträge bei Vermögensgegenständen	2,00	0,00	0,00	6,00	6,00	0,00
4547000	Verrechnung mit der allgemeinen Rücklage	2,00	0,00	0,00	6,00	6,00	0,00
29	- Verrechnete Aufwendungen bei Vermögensgegenständen	2,00	0,00	0,00	8,00	8,00	0,00
5477000	Wertverä. Sachanlagen / Allgemeine Rücklage	2,00	0,00	0,00	8,00	8,00	0,00
31	= Verrechnungssaldo (= Zellen 27 bis 30)	0,00	0,00	0,00	-2,00	-2,00	0,00

Jahresabschluss 2023

Teilergebnisrechnung Produkt 01.10 Zentrale Dienste der Verwaltung einschließlich IT

Gemeinde Bestwig

Produktbereich 01 Haushalt Gemeinde Bestwig gesamt
Produkt 01 Innere Verwaltung
 01.10 Zentrale Dienste der Verwaltung einschließlich IT

Nr.	Bezeichnung	Jahresergebnis 2022	Fortgeschr. Ansatz des Jahres 2023	davon Ermächtigungsübertragungen aus dem Vorjahr 2022	Ist-Ergebnis des Haushaltsjahres 2023	Vergl. Ansatz/Ist (Sp. 4 ./ Sp. 2) 2023	Ermächtigungsübertragungen in das Folgejahr 2024
02	+ Zuwendungen und allgemeine Umlagen	70.451,28	83.400,00	0,00	44.553,48	-38.846,52	0,00
4141500	Investitionspauschale GWG's	41.149,73	51.600,00	0,00	23.264,92	-28.335,08	0,00
4161000	ET Auflösung Sonderposten aus Zuwendung	29.301,55	31.800,00	0,00	21.288,56	-10.511,44	0,00
05	+ Privatrechliche Leistungsentgelte	862,12	800,00	0,00	917,60	117,60	0,00
4461000	Sonstige privatr. Leistungsentgelte	862,12	800,00	0,00	917,60	117,60	0,00
06	+ Kostenerstattungen und Kostenumlagen	0,00	0,00	0,00	3.253,66	3.253,66	0,00
4487000	Kostenerstattungen private Unternehmen	0,00	0,00	0,00	3.253,66	3.253,66	0,00
10	= Ordentliche Erträge	71.313,40	84.200,00	0,00	48.724,74	-35.475,26	0,00
11	- Personalaufwendungen	245.223,35	299.686,00	0,00	310.318,53	10.632,53	0,00
5011000	Dienstbezüge Beamte	17.214,12	18.746,00	0,00	18.408,75	-337,25	0,00
5012000	Dienstbezüge Tarifbeschäftigte	177.189,45	217.543,00	0,00	229.974,54	12.431,54	0,00
5022000	Versorgungskasse Tarifbeschäftigte	13.325,73	16.488,00	0,00	15.758,66	-729,34	0,00
5032000	Sozialversicherung Tarifbeschäftigte	37.494,05	46.909,00	0,00	46.176,58	-732,42	0,00
13	- Aufwendungen für Sach- und Dienstleistungen	24.314,05	21.364,98	0,00	15.374,98	-5.990,00	0,00
5241200	Unt./Bew.Grundst./baul.A. -Heizöl-	12.572,12	0,00	0,00	0,00	0,00	0,00
5251000	Unterhaltung von Fahrzeugen	0,00	100,00	0,00	261,26	161,26	0,00
5251010	KFZ-Versicherung	463,50	575,00	0,00	467,92	-107,08	0,00
5251020	KFZ-Steuer	0,00	75,00	0,00	77,00	2,00	0,00
5251030	Unterh. Fahrzeuge -Treibstoffe-	613,01	900,00	0,00	606,41	-293,59	0,00
5255000	Unterh.sonstiges bewegliches Vermögen -BGA-	4.017,21	16.084,98	0,00	10.163,04	-5.921,94	0,00
5291000	Sonstige Dienstleistungen	3.625,27	1.630,00	0,00	3.040,32	1.410,32	0,00
5291500	Kranzspenden/Nachrufe	3.022,94	2.000,00	0,00	759,03	-1.240,97	0,00
14	- Bilanzielle Abschreibungen	70.480,28	61.201,65	7.059,58	44.505,48	-16.696,17	5.520,00
5711000	Abschreibungen Imm. Vermögen	739,34	0,00	0,00	2.309,04	2.309,04	0,00
5711100	Abschreibungen auf Sachanlagen	28.591,21	32.400,00	0,00	18.931,52	-13.468,48	0,00
5711300	Vollabschreibung auf GWG	41.149,73	28.801,65	7.059,58	23.264,92	-5.536,73	5.520,00
15	- Transferaufwendungen	71.282,98	76.698,00	0,00	76.866,88	168,88	0,00
5313000	Zuweisungen an Zweckverbände	71.282,98	76.698,00	0,00	76.866,88	168,88	0,00
16	- Sonstige ordentliche Aufwendungen	125.431,56	198.090,00	0,00	252.189,50	54.099,50	0,00
5412000	Aus- und Fortbildung	11.085,55	13.304,00	0,00	9.324,73	-3.979,27	0,00
5412100	Reisekosten	5.201,69	9.135,00	0,00	5.234,02	-3.900,98	0,00
5412200	Dienst- und Schutzkleidung	217,17	160,00	0,00	0,00	-160,00	0,00
5423000	Leasing	1.242,84	2.530,00	0,00	2.106,30	-423,70	0,00
5431000	Büromaterial	16.490,78	22.347,00	0,00	24.356,73	2.009,73	0,00
5431100	Bücher / Zeitschriften	11.701,34	11.560,00	0,00	12.065,56	505,56	0,00
5431200	Post-/Fernmeldegebühren	32.082,99	29.085,00	0,00	25.240,45	-3.844,55	0,00
5431250	Miete/Wartung Telefonanlage	4.871,76	4.842,00	0,00	4.871,76	29,76	0,00
5431500	Rundfunkbeitrag	46,45	440,00	0,00	48,24	-391,76	0,00
5431600	EDV-Aufwand	31.809,99	94.387,00	0,00	54.791,10	-39.595,90	0,00
5441100	Beiträge an Vereine und Verbände	10.681,00	10.300,00	0,00	14.150,61	3.850,61	0,00
5495100	Zuführung zu Rückstellungen	0,00	0,00	0,00	100.000,00	100.000,00	0,00
17	= Ordentliche Aufwendungen	536.732,22	657.040,63	7.059,58	699.255,37	42.214,74	5.520,00
18	= Ordentliches Ergebnis (= Zellen 10 und 17)	-465.418,82	-572.840,63	-7.059,58	-650.530,63	-77.690,00	-5.520,00
22	= Ergebnis der laufenden Verwaltungstätigkeit (= Zellen 18 und 21)	-465.418,82	-572.840,63	-7.059,58	-650.530,63	-77.690,00	-5.520,00

Jahresabschluss 2023

Teilergebnisrechnung Produkt 01.12 Erwerb, Veräußerung und Verwaltung von Grundvermögen

Gemeinde Bestwig

Produktbereich 01 Haushalt Gemeinde Bestwig gesamt
Produkt 01 Innere Verwaltung
 01.12 Erwerb, Veräußerung und Verwaltung von Grundvermögen

Nr.	Bezeichnung	Jahresergebnis 2022	Fortgeschr. Ansatz des Jahres 2023	davon Ermächtigungsübertragungen aus dem Vorjahr 2022	Ist-Ergebnis des Haushaltsjahres 2023	Vergl. Ansatz/Ist (Sp. 4 ./ Sp. 2) 2023	Ermächtigungsübertragungen in das Folgejahr 2024
02	+ Zuwendungen und allgemeine Umlagen	51.948,75	55.300,00	0,00	52.517,00	-2.783,00	0,00
4161000	ET Auflösung Sonderposten aus Zuwendung	51.948,75	55.300,00	0,00	52.517,00	-2.783,00	0,00
05	+ Privatrechliche Leistungsentgelte	291.989,88	305.290,00	0,00	408.666,27	103.376,27	0,00
4411000	Mieten und Pachten	290.720,78	304.460,00	0,00	407.282,92	102.822,92	0,00
4461000	Sonstige privatr. Leistungsentgelte	1.269,10	830,00	0,00	1.383,35	553,35	0,00
07	+ Sonstige ordentliche Erträge	70.000,00	0,00	0,00	2.814,83	2.814,83	0,00
4541000	Veräußerung von Grundstücken u. Gebäuden Umlaufv.	70.000,00	0,00	0,00	0,00	0,00	0,00
4591000	Andere sonstige Erträge	0,00	0,00	0,00	2.814,83	2.814,83	0,00
08	+ Aktivierte Eigenleistungen	1.361,91	0,00	0,00	0,00	0,00	0,00
4711000	Aktivierte Eigenleistungen	1.361,91	0,00	0,00	0,00	0,00	0,00
10	= Ordentliche Erträge	415.300,54	360.590,00	0,00	463.998,10	103.408,10	0,00
11	- Personalaufwendungen	170.835,53	203.306,00	0,00	196.165,63	-7.140,37	0,00
5011000	Dienstbezüge Beamte	69.370,74	73.481,00	0,00	72.754,32	-726,68	0,00
5012000	Dienstbezüge Tarifbeschäftigte	78.744,98	100.327,00	0,00	96.855,22	-3.471,78	0,00
5022000	Versorgungskasse Tarifbeschäftigte	6.096,04	7.755,00	0,00	7.065,25	-689,75	0,00
5032000	Sozialversicherung Tarifbeschäftigte	16.623,77	21.743,00	0,00	19.490,84	-2.252,16	0,00
13	- Aufwendungen für Sach- und Dienstleistungen	99.905,28	201.094,00	0,00	136.951,08	-64.142,92	0,00
5215000	Instandh. Grundstücke/baul.Anlagen -Sanierung-	0,00	15.000,00	0,00	768,21	-14.231,79	0,00
5241000	Unt./Bew.Grundst./baul.A. -Strom-	5.106,36	11.900,00	0,00	10.071,10	-1.828,90	0,00
5241100	Unt./Bew.Grundst./baul.A. -Gas-	12.447,69	39.620,00	0,00	25.865,90	-13.754,10	0,00
5241300	Unt./Bew.Grundst./baul.A. -Wasser-	3.024,99	4.720,00	0,00	3.494,30	-1.225,70	0,00
5241400	Unt./Bew.Grundst./baul.A. -Abwasser-	9.621,43	12.040,00	0,00	9.801,01	-2.238,99	0,00
5241410	Unt./Bew.Grundst./baul.A. -Niederschlagswasser-	-1.094,85	0,00	0,00	0,00	0,00	0,00
5241500	Unt./Bew.Grundst./baul.A. -baul.Unterh.Grundst.-	41,00	0,00	0,00	114,00	114,00	0,00
5241600	Unt./Bew.Grundst./baul.A. -baul.Unterh.Gebäude-	46.952,02	39.072,00	0,00	34.684,08	-4.387,92	0,00
5241700	Unt./Bew.Grundst./baul.A. -Reinigungskosten-	8.823,01	6.907,00	0,00	18.163,63	11.256,63	0,00
5241800	Unt./Bew.Grundst./baul.A. -Sonstige-	4.413,62	5.090,00	0,00	5.038,71	-51,29	0,00
5241850	Unt./Bew.Grundst./baul.A. -Abfallentsorgung-	3.689,38	5.090,00	0,00	4.335,44	-754,56	0,00
5241870	Unt./Bew.Grundst./baul.A. -Gebäudeversicherung-	5.892,50	5.960,00	0,00	5.061,18	-898,82	0,00
5241875	Unt./Bew.Grundst./baul.A. -Inventarversicherung-	765,22	770,00	0,00	855,29	85,29	0,00
5281130	Werbemittel	0,00	1.000,00	0,00	0,00	-1.000,00	0,00
5291000	Sonstige Dienstleistungen	222,91	43.425,00	0,00	18.698,23	-24.726,77	0,00
5291050	Sonstige Dienstleistungen 2	0,00	10.500,00	0,00	0,00	-10.500,00	0,00
14	- Bilanzielle Abschreibungen	153.831,66	157.200,00	0,00	154.468,00	-2.732,00	0,00
5711100	Abschreibungen auf Sachanlagen	153.831,66	157.200,00	0,00	154.468,00	-2.732,00	0,00
16	- Sonstige ordentliche Aufwendungen	72.962,40	13.820,00	0,00	13.752,40	-67,60	0,00
5422000	Mieten und Pachten	11.220,60	11.480,00	0,00	11.417,46	-62,54	0,00
5441100	Beiträge an Vereine und Verbände	253,70	240,00	0,00	283,50	43,50	0,00
5441200	(Grund-)Steuern	2.083,10	2.100,00	0,00	2.051,33	-48,67	0,00
5473000	Wertverä. Umlaufvermögen	59.405,00	0,00	0,00	0,11	0,11	0,00
17	= Ordentliche Aufwendungen	497.534,87	575.420,00	0,00	501.337,11	-74.082,89	0,00
18	= Ordentliches Ergebnis (= Zellen 10 und 17)	-82.234,33	-214.830,00	0,00	-37.339,01	177.490,99	0,00
22	= Ergebnis der laufenden Verwaltungstätigkeit (= Zellen 18 und 21)	-82.234,33	-214.830,00	0,00	-37.339,01	177.490,99	0,00
26	= Jahresergebnis (= Zellen 22 und 25)	-82.234,33	-214.830,00	0,00	-37.339,01	177.490,99	0,00

Jahresabschluss 2023

Teilergebnisrechnung Produkt 01.12 Erwerb, Veräußerung und Verwaltung von Grundvermögen

Gemeinde Bestwig

Nr.	Bezeichnung	Jahresergebnis 2022	Fortgeschr. Ansatz des Jahres 2023	davon Ermächtigungs- übertragungen aus dem Vorjahr 2022	Ist-Ergebnis des Haushaltsjahres 2023	Vergl. Ansatz/Ist (Sp. 4 ./ Sp. 2) 2023	Ermächtigungs- übertragungen in das Folgejahr 2024
28T	- Aufwendungen aus Internen Leistungsbeziehungen	4.097,81	12.901,00	0,00	13.820,80	919,80	0,00
5811100	AW aus internen Leistungsb. (Bauhof)	4.097,81	12.901,00	0,00	13.820,80	919,80	0,00
29T	= Tellergebnis (= Zellen 26 bis 28)	-86.332,14	-227.731,00	0,00	-51.159,81	176.571,19	0,00
NACHR.:	Verrechnung von Erträgen und Aufwendungen mit der allgemeinen Rücklage						
27	+ Verrechnete Erträge bei Vermögensgegenständen	36.715,00	0,00	0,00	501,00	501,00	0,00
4547000	Verrechnung mit der allgemeinen Rücklage	36.715,00	0,00	0,00	501,00	501,00	0,00
29	- Verrechnete Aufwendungen bei Vermögensgegenständen	9.490,00	0,00	0,00	0,00	0,00	0,00
5477000	Wertverä. Sachanlagen / Allgemeine Rücklage	9.490,00	0,00	0,00	0,00	0,00	0,00
31	= Verrechnungssaldo (= Zellen 27 bis 30)	27.225,00	0,00	0,00	501,00	501,00	0,00

Jahresabschluss 2023

Teilergebnisrechnung Produkt 02.07 Brandschutz und Bevölkerungsschutz

Gemeinde Bestwig

Produktbereich 01 Haushalt Gemeinde Bestwig gesamt
Produkt 02 Sicherheit und Ordnung
 02.07 Brandschutz und Bevölkerungsschutz

Nr.	Bezeichnung	Jahresergebnis 2022	Fortgeschr. Ansatz des Jahres 2023	davon Ermächtigungsübertragungen aus dem Vorjahr 2022	Ist-Ergebnis des Haushaltsjahres 2023	Vergl. Ansatz/Ist (Sp. 4 ./ Sp. 2) 2023	Ermächtigungsübertragungen in das Folgejahr 2024
02	+ Zuwendungen und allgemeine Umlagen	142.270,33	175.170,00	0,00	146.386,87	-28.783,13	0,00
4140000	Zuweisungen für lfd. Zwecke vom Bund	469,20	470,00	0,00	469,20	-0,80	0,00
4141500	Investitionspauschale GWG's	20.173,53	29.400,00	0,00	26.167,74	-3.232,26	0,00
4161000	ET Auflösung Sonderposten aus Zuwendung	121.627,60	145.300,00	0,00	119.749,93	-25.550,07	0,00
06	+ Kostenerstattungen und Kostenumlagen	20.893,12	18.000,00	0,00	18.764,54	764,54	0,00
4480000	Kostenerstattungen Bund	2.621,70	0,00	0,00	0,00	0,00	0,00
4481000	Kostenerstattungen Land	10.585,64	12.000,00	0,00	4.032,46	-7.967,54	0,00
4487000	Kostenerstattungen private Unternehmen	5.936,82	0,00	0,00	10.833,33	10.833,33	0,00
4488000	Kostenerstattungen übriger Bereich	1.748,96	6.000,00	0,00	3.898,75	-2.101,25	0,00
08	+ Aktivierte Eigenleistungen	41.189,04	0,00	0,00	17.340,32	17.340,32	0,00
4711000	Aktivierte Eigenleistungen	41.189,04	0,00	0,00	17.340,32	17.340,32	0,00
10	= Ordentliche Erträge	204.352,49	193.170,00	0,00	182.491,73	-10.678,27	0,00
11	- Personalaufwendungen	54.009,87	53.614,00	0,00	54.939,13	1.325,13	0,00
5011000	Dienstbezüge Beamte	36.673,74	26.797,00	0,00	26.950,68	153,68	0,00
5012000	Dienstbezüge Tarifbeschäftigte	13.420,71	20.760,00	0,00	21.936,64	1.176,64	0,00
5022000	Versorgungskasse Tarifbeschäftigte	1.028,29	1.607,00	0,00	1.618,42	11,42	0,00
5032000	Sozialversicherung Tarifbeschäftigte	2.887,13	4.450,00	0,00	4.433,39	-16,61	0,00
13	- Aufwendungen für Sach- und Dienstleistungen	106.087,81	145.661,00	0,00	107.813,24	-37.847,76	0,00
5215000	Instandh. Grundstücke/baul.Anlagen -Sanierung-	0,00	30.000,00	0,00	3.847,59	-26.152,41	0,00
5241000	Unt./Bew.Grundst./baul.A. -Strom-	5.620,96	7.900,00	0,00	14.114,04	6.214,04	0,00
5241100	Unt./Bew.Grundst./baul.A. -Gas-	9.805,51	17.500,00	0,00	5.667,27	-11.832,73	0,00
5241200	Unt./Bew.Grundst./baul.A. -Heizöl-	3.791,22	5.500,00	0,00	3.879,87	-1.620,13	0,00
5241300	Unt./Bew.Grundst./baul.A. -Wasser-	604,46	600,00	0,00	480,43	-119,57	0,00
5241400	Unt./Bew.Grundst./baul.A. -Abwasser-	1.360,53	525,00	0,00	1.252,92	727,92	0,00
5241410	Unt./Bew.Grundst./baul.A. -Niederschlagswasser-	1.094,85	1.940,00	0,00	0,00	-1.940,00	0,00
5241500	Unt./Bew.Grundst./baul.A. -baul.Unterh.Grundst.-	6.234,50	2.880,00	0,00	10.623,77	7.743,77	0,00
5241600	Unt./Bew.Grundst./baul.A. -baul.Unterh.Gebäude-	2.331,18	13.056,00	0,00	7.406,04	-5.649,96	0,00
5241800	Unt./Bew.Grundst./baul.A. -Sonstige-	464,52	510,00	0,00	156,29	-353,71	0,00
5241850	Unt./Bew.Grundst./baul.A. -Abfallentsorgung-	627,63	605,00	0,00	448,05	-156,95	0,00
5241870	Unt./Bew.Grundst./baul.A. -Gebäudeversicherung-	452,39	460,00	0,00	457,58	-2,42	0,00
5241875	Unt./Bew.Grundst./baul.A. -Inventarversicherung-	467,04	470,00	0,00	471,99	1,99	0,00
5251000	Unterhaltung von Fahrzeugen	27.675,24	31.030,00	0,00	17.793,44	-13.236,56	0,00
5251010	KFZ-Versicherung	6.315,49	6.365,00	0,00	7.103,11	738,11	0,00
5251030	Unterh. Fahrzeuge -Treibstoffe-	8.533,25	7.170,00	0,00	8.027,77	857,77	0,00
5255000	Unterh.sonstiges bewegliches Vermögen -BGA-	25.172,02	12.050,00	0,00	15.130,07	3.080,07	0,00
5255200	Ersatzbeschaffung Festwerte Feuerwehr	0,00	1.600,00	0,00	1.279,56	-320,44	0,00
5291000	Sonstige Dienstleistungen	5.537,02	5.500,00	0,00	9.673,45	4.173,45	0,00
14	- Bilanzielle Abschreibungen	160.945,13	200.850,00	4.750,00	165.343,72	-35.506,28	7.980,00
5711000	Abschreibungen Imm. Vermögen	2.234,00	0,00	0,00	371,00	371,00	0,00
5711100	Abschreibungen auf Sachanlagen	138.537,60	166.700,00	0,00	138.804,98	-27.895,02	0,00
5711300	Vollabschreibung auf GWG	20.173,53	34.150,00	4.750,00	26.167,74	-7.982,26	7.980,00
15	- Transferaufwendungen	1.863,50	500,00	0,00	743,15	243,15	0,00
5317000	Zuweisungen/Zuschüsse an private Untern./Vereine	1.863,50	500,00	0,00	743,15	243,15	0,00
16	- Sonstige ordentliche Aufwendungen	103.051,93	112.050,00	0,00	106.901,48	-5.148,52	0,00
5412000	Aus- und Fortbildung	19.568,76	29.000,00	0,00	22.707,16	-6.292,84	0,00

Jahresabschluss 2023

Teilergebnisrechnung Produkt 02.07 Brandschutz und Bevölkerungsschutz

Gemeinde Bestwig

Nr.	Bezeichnung	Jahresergebnis 2022	Fortgeschr. Ansatz des Jahres 2023	davon Ermächtigungsübertragungen aus dem Vorjahr 2022	Ist-Ergebnis des Haushaltsjahres 2023	Vergl. Ansatz/Ist (Sp. 4 ./ Sp. 2) 2023	Ermächtigungsübertragungen in das Folgejahr 2024
5412200	Dienst- und Schutzkleidung	30.545,12	35.000,00	0,00	29.666,99	-5.333,01	0,00
5412250	Untersuchung Feuerwehrangehörige	2.960,98	5.040,00	0,00	4.807,66	-232,34	0,00
5421000	Aufwandsentsch. Gerätewart	11.103,55	11.210,00	0,00	11.207,07	-2,93	0,00
5421100	Entschädigung bei Einsätzen	15.858,67	4.000,00	0,00	12.049,03	8.049,03	0,00
5421600	Aufwandsentsch. Brandmeister	15.539,91	15.540,00	0,00	15.539,92	-0,08	0,00
5422000	Mieten und Pachten	139,56	820,00	0,00	2.520,00	1.700,00	0,00
5431000	Büromaterial	32,43	780,00	0,00	35,60	-744,40	0,00
5431100	Bücher / Zeitschriften	422,50	635,00	0,00	426,50	-208,50	0,00
5431200	Post-/Fernmeldegebühren	2.697,52	3.900,00	0,00	3.031,14	-868,86	0,00
5431600	EDV-Aufwand	1.463,22	3.500,00	0,00	2.309,47	-1.190,53	0,00
5441020	Unfallversicherung	1.153,14	1.180,00	0,00	1.096,44	-83,56	0,00
5441100	Beiträge an Vereine und Verbände	1.504,50	1.445,00	0,00	1.504,50	59,50	0,00
5441200	(Grund-)Steuern	62,07	0,00	0,00	0,00	0,00	0,00
17	= Ordentliche Aufwendungen	425.958,24	512.675,00	4.750,00	435.740,72	-76.934,28	7.980,00
18	= Ordentliches Ergebnis (= Zellen 10 und 17)	-221.605,75	-319.505,00	-4.750,00	-253.248,99	66.256,01	-7.980,00
22	= Ergebnis der laufenden Verwaltungstätigkeit (= Zellen 18 und 21)	-221.605,75	-319.505,00	-4.750,00	-253.248,99	66.256,01	-7.980,00
26	= Jahresergebnis (= Zellen 22 und 25)	-221.605,75	-319.505,00	-4.750,00	-253.248,99	66.256,01	-7.980,00
28T	- Aufwendungen aus internen Leistungsbeziehungen	1.791,13	3.284,00	0,00	1.932,74	-1.351,26	0,00
5811100	AW aus internen Leistungsb. (Bauhof)	1.791,13	3.284,00	0,00	1.932,74	-1.351,26	0,00
29T	= Tellergebnis (= Zellen 26 bis 28)	-223.396,88	-322.789,00	-4.750,00	-255.181,73	67.607,27	-7.980,00
NACHR.:	Verrechnung von Erträgen und Aufwendungen mit der allgemeinen Rücklage						
27	+ Verrechnete Erträge bei Vermögensgegenständen	5,00	0,00	0,00	1,00	1,00	0,00
4547000	Verrechnung mit der allgemeinen Rücklage	5,00	0,00	0,00	1,00	1,00	0,00
29	- Verrechnete Aufwendungen bei Vermögensgegenständen	5,00	0,00	0,00	2,00	2,00	0,00
5477000	Wertverä. Sachanlagen / Allgemeine Rücklage	5,00	0,00	0,00	2,00	2,00	0,00
31	= Verrechnungssaldo (= Zellen 27 bis 30)	0,00	0,00	0,00	-1,00	-1,00	0,00

Jahresabschluss 2023

Teilergebnisrechnung Produkt 03.01 Grundschulen

Gemeinde Bestwig

Produktbereich 01 Haushalt Gemeinde Bestwig gesamt
Produkt 03 Schulträgeraufgaben
 03.01 Grundschulen

Nr.	Bezeichnung	Jahresergebnis 2022	Fortgeschr. Ansatz des Jahres 2023	davon Ermächtigungsübertragungen aus dem Vorjahr 2022	Ist-Ergebnis des Haushaltsjahres 2023	Vergl. Ansatz/Ist (Sp. 4 ./ Sp. 2) 2023	Ermächtigungsübertragungen in das Folgejahr 2024
02	+ Zuwendungen und allgemeine Umlagen	310.934,30	311.180,00	0,00	243.154,09	-68.025,91	0,00
4141000	Zuweisungen für lfd. Zwecke vom Land	13.967,35	37.400,00	0,00	35.319,16	-2.080,84	0,00
4141100	Schulpauschale	144.643,28	47.330,00	0,00	39.848,89	-7.481,11	0,00
4141500	Investitionspauschale GWG's	7.272,76	44.350,00	0,00	9.657,26	-34.692,74	0,00
4161000	ET Auflösung Sonderposten aus Zuwendung	145.050,91	182.100,00	0,00	158.328,78	-23.771,22	0,00
04	+ Öffentliche-rechtliche Leistungsentgelte	14.512,50	16.000,00	0,00	19.773,00	3.773,00	0,00
4321500	OGS-Beiträge	14.512,50	16.000,00	0,00	19.773,00	3.773,00	0,00
05	+ Privatrechtliche Leistungsentgelte	3.863,38	0,00	0,00	3.163,38	3.163,38	0,00
4411000	Mieten und Pachten	1.863,38	0,00	0,00	1.863,38	1.863,38	0,00
4461000	Sonstige privatr. Leistungsentgelte	2.000,00	0,00	0,00	1.300,00	1.300,00	0,00
06	+ Kostenerstattungen und Kostenumlagen	6.552,00	0,00	0,00	1.800,68	1.800,68	0,00
4481000	Kostenerstattungen Land	6.552,00	0,00	0,00	0,00	0,00	0,00
4487000	Kostenerstattungen private Unternehmen	0,00	0,00	0,00	1.800,68	1.800,68	0,00
07	+ Sonstige ordentliche Erträge	2.122,87	0,00	0,00	287,33	287,33	0,00
4591000	Andere sonstige Erträge	2.122,87	0,00	0,00	287,33	287,33	0,00
08	+ Aktivierte Eigenleistungen	26.089,12	0,00	0,00	9.707,33	9.707,33	0,00
4711000	Aktivierte Eigenleistungen	26.089,12	0,00	0,00	9.707,33	9.707,33	0,00
10	= Ordentliche Erträge	364.074,17	327.180,00	0,00	277.885,81	-49.294,19	0,00
11	- Personalaufwendungen	132.138,77	128.732,00	0,00	124.762,01	-3.969,99	0,00
5011000	Dienstbezüge Beamte	1.329,61	12.392,00	0,00	12.275,57	-116,43	0,00
5012000	Dienstbezüge Tarifbeschäftigte	102.519,80	91.209,00	0,00	88.136,43	-3.072,57	0,00
5022000	Versorgungskasse Tarifbeschäftigte	7.414,91	6.649,00	0,00	5.774,74	-874,26	0,00
5032000	Sozialversicherung Tarifbeschäftigte	20.874,45	18.482,00	0,00	18.575,27	93,27	0,00
13	- Aufwendungen für Sach- und Dienstleistungen	522.791,86	366.224,26	0,00	367.940,81	1.716,55	0,00
5215000	Instandh. Grundstücke/baul.Anlagen -Sanierung-	198.260,91	0,00	0,00	0,00	0,00	0,00
5241000	Unt./Bew.Grundst./baul.A. -Strom-	11.795,10	15.840,00	0,00	18.698,28	2.858,28	0,00
5241100	Unt./Bew.Grundst./baul.A. -Gas-	17.958,48	37.980,00	0,00	19.475,98	-18.504,02	0,00
5241300	Unt./Bew.Grundst./baul.A. -Wasser-	1.603,13	1.470,00	0,00	1.551,11	81,11	0,00
5241400	Unt./Bew.Grundst./baul.A. -Abwasser-	7.236,99	6.810,00	0,00	6.937,33	127,33	0,00
5241500	Unt./Bew.Grundst./baul.A. -baul.Unterh.Grundst.-	773,99	0,00	0,00	447,18	447,18	0,00
5241600	Unt./Bew.Grundst./baul.A. -baul.Unterh.Gebäude-	30.446,66	30.264,26	0,00	28.728,89	-1.535,37	0,00
5241700	Unt./Bew.Grundst./baul.A. -Reinigungskosten-	76.588,59	76.110,00	0,00	79.485,56	3.375,56	0,00
5241800	Unt./Bew.Grundst./baul.A. -Sonstige-	3.460,32	2.240,00	0,00	2.131,59	-108,41	0,00
5241850	Unt./Bew.Grundst./baul.A. -Abfallentsorgung-	3.289,32	3.140,00	0,00	3.928,51	788,51	0,00
5241870	Unt./Bew.Grundst./baul.A. -Gebäudeversicherung-	4.828,69	4.700,00	0,00	4.640,49	-59,51	0,00
5241875	Unt./Bew.Grundst./baul.A. -Inventarversicherung-	1.949,30	1.890,00	0,00	1.864,21	-25,79	0,00
5255000	Unterh.sonstiges bewegliches Vermögen -BGA-	8.339,28	2.820,00	0,00	2.320,00	-500,00	0,00
5271000	Lernmittel nach Lernmittelfreiheitsgesetz.	17.054,61	14.398,00	0,00	16.236,00	1.838,00	0,00
5281000	Aufwendungen sonstige Sachleistungen	403,46	810,00	0,00	810,00	0,00	0,00
5281170	Schulveranstaltungen	386,91	257,00	0,00	257,00	0,00	0,00
5281180	Werk- und Handarbeitsunterricht	684,84	795,00	0,00	795,00	0,00	0,00
5281230	Kosten des Schwimmunterrichtes	6.300,00	0,00	0,00	0,00	0,00	0,00
5291000	Sonstige Dienstleistungen	39.645,14	30.810,00	0,00	38.942,50	8.132,50	0,00
5291050	Sonstige Dienstleistungen 2	4.717,50	44.500,00	0,00	29.969,28	-14.530,72	0,00
5291100	Schülerbeförderung	46.861,00	50.590,00	0,00	66.326,46	15.736,46	0,00

Jahresabschluss 2023

Teilergebnisrechnung Produkt 03.01 Grundschulen

Gemeinde Bestwig

Nr.	Bezeichnung	Jahresergebnis 2022	Fortgeschr. Ansatz des Jahres 2023	davon Ermächtigungsübertragungen aus dem Vorjahr 2022	Ist-Ergebnis des Haushaltsjahres 2023	Vergl. Ansatz/Ist (Sp. 4 ./ Sp. 2) 2023	Ermächtigungsübertragungen in das Folgejahr 2024
5291300	Schulleiterbudget	8.800,00	8.800,00	0,00	8.800,00	0,00	0,00
5291800	Inklusionsaufwand	1.796,62	2.000,00	0,00	1.666,15	-333,85	0,00
5291950	IT-Support Schulen	29.611,02	30.000,00	0,00	33.929,29	3.929,29	0,00
14	- Bilanzielle Abschreibungen	232.331,40	321.395,01	8.671,00	252.975,66	-68.419,35	15.030,00
5711100	Abschreibungen auf Sachanlagen	225.058,64	265.900,00	0,00	240.844,39	-25.055,61	0,00
5711300	Vollabschreibung auf GWG	7.272,76	55.495,01	8.671,00	12.131,27	-43.363,74	15.030,00
16	- Sonstige ordentliche Aufwendungen	49.708,07	50.620,00	0,00	49.305,92	-1.314,08	0,00
5412200	Dienst- und Schutzkleidung	0,00	290,00	0,00	0,00	-290,00	0,00
5431000	Büromaterial	7.660,56	3.937,00	0,00	3.937,00	0,00	0,00
5431100	Bücher / Zeitschriften	1.533,53	2.858,00	0,00	2.858,00	0,00	0,00
5431200	Post-/Fernmeldegebühren	3.408,26	3.990,00	0,00	3.990,00	0,00	0,00
5431500	Rundfunkbeitrag	220,32	225,00	0,00	220,32	-4,68	0,00
5431600	EDV-Aufwand	14.909,03	17.400,00	0,00	16.942,01	-457,99	0,00
5441000	Versicherungen (ohne Kfz/Gebäude)	409,39	420,00	0,00	455,47	35,47	0,00
5441020	Unfallversicherung	21.566,98	21.500,00	0,00	20.903,12	-596,88	0,00
17	= Ordentliche Aufwendungen	936.970,10	866.971,27	8.671,00	794.984,40	-71.986,87	15.030,00
18	= Ordentliches Ergebnis (= Zellen 10 und 17)	-572.895,93	-539.791,27	-8.671,00	-517.098,59	22.692,68	-15.030,00
20	- Zinsen und sonstige Finanzaufwendungen	0,23	0,00	0,00	0,00	0,00	0,00
5517000	Zinsaufwendungen an Kreditinstitute	0,23	0,00	0,00	0,00	0,00	0,00
21	= Finanzergebnis (= Zellen 19 und 20)	-0,23	0,00	0,00	0,00	0,00	0,00
22	= Ergebnis der laufenden Verwaltungstätigkeit (= Zellen 18 und 21)	-572.896,16	-539.791,27	-8.671,00	-517.098,59	22.692,68	-15.030,00
26	= Jahresergebnis (= Zellen 22 und 25)	-572.896,16	-539.791,27	-8.671,00	-517.098,59	22.692,68	-15.030,00
28T	- Aufwendungen aus internen Leistungsbeziehungen	7.036,54	15.100,00	0,00	20.733,53	5.633,53	0,00
5811100	AW aus internen Leistungsab. (Bauhof)	7.036,54	8.800,00	0,00	14.433,53	5.633,53	0,00
5811200	AW aus internen Leistungsab. (ALT)	0,00	6.300,00	0,00	6.300,00	0,00	0,00
29T	= Teilergebnis (= Zellen 26 bis 28)	-579.932,70	-554.891,27	-8.671,00	-537.832,12	17.059,15	-15.030,00
NACHR.:	Verrechnung von Erträgen und Aufwendungen mit der allgemeinen Rücklage						
27	+ Verrechnete Erträge bei Vermögensgegenständen	7,00	0,00	0,00	0,00	0,00	0,00
4547000	Verrechnung mit der allgemeinen Rücklage	7,00	0,00	0,00	0,00	0,00	0,00
29	- Verrechnete Aufwendungen bei Vermögensgegenständen	14,00	0,00	0,00	0,00	0,00	0,00
5477000	Wertverä. Sachanlagen / Allgemeine Rücklage	14,00	0,00	0,00	0,00	0,00	0,00
31	= Verrechnungssaldo (= Zellen 27 bis 30)	-7,00	0,00	0,00	0,00	0,00	0,00

Jahresabschluss 2023

Teilergebnisrechnung Produkt 03.05 Sekundarschule Olsberg-Bestwig

Gemeinde Bestwig

Produktbereich 01 Haushalt Gemeinde Bestwig gesamt
Produkt 03 Schulträgeraufgaben
 03.05 Sekundarschule Olsberg-Bestwig

Nr.	Bezeichnung	Jahresergebnis 2022	Fortgeschr. Ansatz des Jahres 2023	davon Ermächtigungsübertragungen aus dem Vorjahr 2022	Ist-Ergebnis des Haushaltsjahres 2023	Vergl. Ansatz/Ist (Sp. 4 ./ Sp. 2) 2023	Ermächtigungsübertragungen in das Folgejahr 2024
02	+ Zuwendungen und allgemeine Umlagen	234.193,74	244.400,00	0,00	262.532,39	18.132,39	0,00
4141000	Zuweisungen für lfd. Zwecke vom Land	2.016,00	0,00	0,00	7.289,56	7.289,56	0,00
4141100	Schulpauschale	35.829,17	53.060,00	0,00	22.103,80	-30.956,20	0,00
4141500	Investitionspauschale GWG's	527,65	3.440,00	0,00	2.833,03	-606,97	0,00
4161000	ET Auflösung Sonderposten aus Zuwendung	195.820,92	187.900,00	0,00	230.306,00	42.406,00	0,00
06	+ Kostenerstattungen und Kostenumlagen	4.921,52	0,00	0,00	6.507,84	6.507,84	0,00
4487000	Kostenerstattungen private Unternehmen	4.921,52	0,00	0,00	6.117,45	6.117,45	0,00
4488000	Kostenerstattungen übriger Bereich	0,00	0,00	0,00	390,39	390,39	0,00
08	+ Aktivierte Eigenleistungen	4.511,33	0,00	0,00	3.251,26	3.251,26	0,00
4711000	Aktivierte Eigenleistungen	4.511,33	0,00	0,00	3.251,26	3.251,26	0,00
10	= Ordentliche Erträge	243.626,59	244.400,00	0,00	272.291,49	27.891,49	0,00
11	- Personalaufwendungen	91.240,85	67.088,00	0,00	68.398,48	1.310,48	0,00
5011000	Dienstbezüge Beamte	1.329,54	8.261,00	0,00	8.183,75	-77,25	0,00
5012000	Dienstbezüge Tarifbeschäftigte	70.071,72	45.569,00	0,00	47.349,23	1.780,23	0,00
5022000	Versorgungskasse Tarifbeschäftigte	5.376,75	3.524,00	0,00	3.443,95	-80,05	0,00
5032000	Sozialversicherung Tarifbeschäftigte	14.462,84	9.734,00	0,00	9.421,55	-312,45	0,00
13	- Aufwendungen für Sach- und Dienstleistungen	203.879,07	255.446,00	0,00	163.509,03	-91.936,97	0,00
5215000	Instandh. Grundstücke/baul.Anlagen -Sanierung-	0,00	20.000,00	0,00	0,00	-20.000,00	0,00
5241000	Unt./Bew.Grundst./baul.A. -Strom-	14.638,35	35.140,00	0,00	23.278,21	-11.861,79	0,00
5241100	Unt./Bew.Grundst./baul.A. -Gas-	19.073,87	33.050,00	0,00	20.186,22	-12.863,78	0,00
5241300	Unt./Bew.Grundst./baul.A. -Wasser-	622,25	770,00	0,00	759,93	-10,07	0,00
5241400	Unt./Bew.Grundst./baul.A. -Abwasser-	4.391,07	4.600,00	0,00	4.467,88	-132,12	0,00
5241500	Unt./Bew.Grundst./baul.A. -baul.Unterh.Grundst.-	329,75	3.000,00	0,00	343,45	-2.656,55	0,00
5241600	Unt./Bew.Grundst./baul.A. -baul.Unterh.Gebäude-	26.565,00	27.360,00	0,00	16.713,95	-10.646,05	0,00
5241700	Unt./Bew.Grundst./baul.A. -Reinigungskosten-	65.241,33	73.600,00	0,00	48.675,54	-24.924,46	0,00
5241800	Unt./Bew.Grundst./baul.A. -Sonstige-	1.039,24	930,00	0,00	871,17	-58,83	0,00
5241850	Unt./Bew.Grundst./baul.A. -Abfallentsorgung-	2.582,26	2.940,00	0,00	2.953,37	13,37	0,00
5241870	Unt./Bew.Grundst./baul.A. -Gebäudeversicherung-	4.823,45	4.870,00	0,00	6.525,83	1.655,83	0,00
5241875	Unt./Bew.Grundst./baul.A. -Inventarversicherung-	2.423,19	2.450,00	0,00	2.726,22	276,22	0,00
5255000	Unterh.sonstiges bewegliches Vermögen -BGA-	1.927,80	700,00	0,00	700,00	0,00	0,00
5271000	Lernmittel nach Lernmittelfreiheitsgesetz.	340,25	2.856,00	0,00	0,00	-2.856,00	0,00
5281000	Aufwendungen sonstige Sachleistungen	783,80	700,00	0,00	700,00	0,00	0,00
5281170	Schulveranstaltungen	178,70	100,00	0,00	100,00	0,00	0,00
5281180	Werk- und Handarbeitsunterricht	61,46	400,00	0,00	400,00	0,00	0,00
5281190	Hauswirtschaftlicher Unterricht	146,11	400,00	0,00	400,00	0,00	0,00
5291000	Sonstige Dienstleistungen	10.786,01	2.500,00	0,00	0,00	-2.500,00	0,00
5291100	Schülerbeförderung	30.554,88	22.080,00	0,00	17.397,50	-4.682,50	0,00
5291300	Schulleiterbudget	7.500,00	5.000,00	0,00	5.000,00	0,00	0,00
5291700	Ganztagsbetreuung	0,00	2.000,00	0,00	0,00	-2.000,00	0,00
5291950	IT-Support Schulen	9.870,30	10.000,00	0,00	11.309,76	1.309,76	0,00
14	- Bilanzielle Abschreibungen	274.167,05	276.847,26	3.688,00	316.757,29	39.910,03	0,00
5711100	Abschreibungen auf Sachanlagen	272.218,23	264.300,00	0,00	308.505,00	44.205,00	0,00
5711300	Vollabschreibung auf GWG	1.948,82	12.547,26	3.688,00	8.252,29	-4.294,97	0,00
16	- Sonstige ordentliche Aufwendungen	20.360,09	16.495,00	0,00	15.653,02	-841,98	0,00
5412200	Dienst- und Schutzkleidung	0,00	240,00	0,00	71,28	-168,72	0,00

Jahresabschluss 2023

Teilergebnisrechnung Produkt 03.05 Sekundarschule Olsberg-Bestwig

Gemeinde Bestwig

Nr.	Bezeichnung	Jahresergebnis 2022	Fortgeschr. Ansatz des Jahres 2023	davon Ermächtigungsübertragungen aus dem Vorjahr 2022	Ist-Ergebnis des Haushaltsjahres 2023	Vergl. Ansatz/Ist (Sp. 4 ./ Sp. 2) 2023	Ermächtigungsübertragungen in das Folgejahr 2024
5431000	Büromaterial	1.453,38	1.500,00	0,00	1.500,00	0,00	0,00
5431100	Bücher / Zeitschriften	920,70	300,00	0,00	300,00	0,00	0,00
5431200	Post-/Fernmeldegebühren	3.382,63	4.300,00	0,00	4.300,00	0,00	0,00
5431500	Rundfunkbeitrag	73,44	75,00	0,00	73,44	-1,56	0,00
5431600	EDV-Aufwand	1.427,28	1.820,00	0,00	1.427,28	-392,72	0,00
5441000	Versicherungen (ohne Kfz/Gebäude)	155,57	160,00	0,00	109,48	-50,52	0,00
5441020	Unfallversicherung	12.947,09	8.100,00	0,00	7.871,54	-228,46	0,00
17	= Ordentliche Aufwendungen	589.647,06	615.876,26	3.688,00	564.317,82	-51.558,44	0,00
18	= Ordentliches Ergebnis (= Zellen 10 und 17)	-346.020,47	-371.476,26	-3.688,00	-292.026,33	79.449,93	0,00
22	= Ergebnis der laufenden Verwaltungstätigkeit (= Zellen 18 und 21)	-346.020,47	-371.476,26	-3.688,00	-292.026,33	79.449,93	0,00
26	= Jahresergebnis (= Zellen 22 und 25)	-346.020,47	-371.476,26	-3.688,00	-292.026,33	79.449,93	0,00
28T	- Aufwendungen aus internen Leistungsbeziehungen	12.741,86	12.489,00	0,00	13.991,27	1.502,27	0,00
5811100	AW aus internen Leistungsb. (Bauhof)	12.741,86	12.489,00	0,00	13.991,27	1.502,27	0,00
29T	= Teilergebnis (= Zellen 26 bis 28)	-358.762,33	-383.965,26	-3.688,00	-306.017,60	77.947,66	0,00
NACHR.:	Verrechnung von Erträgen und Aufwendungen mit der allgemeinen Rücklage						
27	+ Verrechnte Erträge bei Vermögensgegenständen	130,00	0,00	0,00	0,00	0,00	0,00
4547000	Verrechnung mit der allgemeinen Rücklage	130,00	0,00	0,00	0,00	0,00	0,00
29	- Verrechnete Aufwendungen bei Vermögensgegenständen	0,00	0,00	0,00	42.450,00	42.450,00	0,00
5477000	Wertverä. Sachanlagen / Allgemeine Rücklage	0,00	0,00	0,00	42.450,00	42.450,00	0,00
31	= Verrechnungssaldo (= Zellen 27 bis 30)	130,00	0,00	0,00	-42.450,00	-42.450,00	0,00

Jahresabschluss 2023

Teilergebnisrechnung Produkt 05.07 Bereitstellung und Betrieb von Unterkünften

Gemeinde Bestwig

Produktbereich 01 Haushalt Gemeinde Bestwig gesamt
Produkt 05 Soziale Leistungen
 05.07 Bereitstellung und Betrieb von Unterkünften

Nr.	Bezeichnung	Jahresergebnis 2022	Fortgeschr. Ansatz des Jahres 2023	davon Ermächtigungsübertragungen aus dem Vorjahr 2022	Ist-Ergebnis des Haushaltsjahres 2023	Vergl. Ansatz/Ist (Sp. 4 ./ Sp. 2) 2023	Ermächtigungsübertragungen in das Folgejahr 2024
02	+ Zuwendungen und allgemeine Umlagen	2.222,00	2.200,00	0,00	28.868,06	26.668,06	0,00
4141000	Zuweisungen für lfd. Zwecke vom Land	0,00	0,00	0,00	26.646,06	26.646,06	0,00
4161000	ET Auflösung Sonderposten aus Zuwendung	2.222,00	2.200,00	0,00	2.222,00	22,00	0,00
04	+ Öffentliche-rechtliche Leistungsentgelte	380.079,96	464.800,00	0,00	592.427,52	127.627,52	0,00
4321000	Benutzungsgebühren	380.079,96	464.800,00	0,00	592.427,52	127.627,52	0,00
05	+ Privatrechtliche Leistungsentgelte	0,00	0,00	0,00	526,01	526,01	0,00
4411000	Mieten und Pachten	0,00	0,00	0,00	526,01	526,01	0,00
06	+ Kostenerstattungen und Kostenumlagen	15.609,23	0,00	0,00	6.651,37	6.651,37	0,00
4487000	Kostenerstattungen private Unternehmen	15.609,23	0,00	0,00	6.451,37	6.451,37	0,00
4488000	Kostenerstattungen übriger Bereich	0,00	0,00	0,00	200,00	200,00	0,00
07	+ Sonstige ordentliche Erträge	0,00	0,00	0,00	0,06	0,06	0,00
4591000	Andere sonstige Erträge	0,00	0,00	0,00	0,06	0,06	0,00
10	= Ordentliche Erträge	397.911,19	467.000,00	0,00	628.473,02	161.473,02	0,00
11	- Personalaufwendungen	17.327,53	46.163,00	0,00	54.437,39	8.274,39	0,00
5011000	Dienstbezüge Beamte	10.906,66	44.151,00	0,00	42.339,70	-1.811,30	0,00
5012000	Dienstbezüge Tarifbeschäftigte	4.970,72	1.557,00	0,00	9.507,20	7.950,20	0,00
5022000	Versorgungskasse Tarifbeschäftigte	380,84	121,00	0,00	692,23	571,23	0,00
5032000	Sozialversicherung Tarifbeschäftigte	1.069,31	334,00	0,00	1.898,26	1.564,26	0,00
13	- Aufwendungen für Sach- und Dienstleistungen	72.615,93	226.447,22	0,00	329.374,89	102.927,67	0,00
5215000	Instandh. Grundstücke/baul.Anlagen -Sanierung-	0,00	121.115,22	0,00	194.189,18	73.073,96	0,00
5241000	Unt./Bew.Grundst./baul.A. -Strom-	12.704,70	21.360,00	0,00	45.105,78	23.745,78	0,00
5241100	Unt./Bew.Grundst./baul.A. -Gas-	12.420,07	31.650,00	0,00	18.891,26	-12.758,74	0,00
5241200	Unt./Bew.Grundst./baul.A. -Heizöl-	0,00	0,00	0,00	7.160,83	7.160,83	0,00
5241300	Unt./Bew.Grundst./baul.A. -Wasser-	3.154,58	3.350,00	0,00	5.692,54	2.342,54	0,00
5241400	Unt./Bew.Grundst./baul.A. -Abwasser-	6.518,70	5.300,00	0,00	10.336,62	5.036,62	0,00
5241410	Unt./Bew.Grundst./baul.A. -Niederschlagswasser-	0,00	1.570,00	0,00	0,00	-1.570,00	0,00
5241500	Unt./Bew.Grundst./baul.A. -baul.Unterh.Grundst.-	35,97	0,00	0,00	146,83	146,83	0,00
5241600	Unt./Bew.Grundst./baul.A. -baul.Unterh.Gebäude-	19.228,68	20.352,00	0,00	26.271,40	5.919,40	0,00
5241700	Unt./Bew.Grundst./baul.A. -Reinigungskosten-	4.272,26	5.000,00	0,00	6.670,61	1.670,61	0,00
5241800	Unt./Bew.Grundst./baul.A. -Sonstige-	2.120,77	1.430,00	0,00	685,86	-744,14	0,00
5241850	Unt./Bew.Grundst./baul.A. -Abfallentsorgung-	5.975,98	7.100,00	0,00	7.907,02	807,02	0,00
5241870	Unt./Bew.Grundst./baul.A. -Gebäudeversicherung-	6.184,22	6.300,00	0,00	6.254,60	-45,40	0,00
5281000	Aufwendungen sonstige Sachleistungen	0,00	1.920,00	0,00	0,00	-1.920,00	0,00
5291000	Sonstige Dienstleistungen	0,00	0,00	0,00	62,36	62,36	0,00
14	- Bilanzielle Abschreibungen	6.032,00	11.500,00	0,00	6.032,00	-5.468,00	0,00
5711100	Abschreibungen auf Sachanlagen	6.032,00	11.500,00	0,00	6.032,00	-5.468,00	0,00
16	- Sonstige ordentliche Aufwendungen	464.151,15	769.493,00	0,00	799.660,86	30.167,86	0,00
5412100	Reisekosten	557,55	0,00	0,00	0,00	0,00	0,00
5422000	Mieten und Pachten	462.591,84	768.000,00	0,00	798.657,91	30.657,91	0,00
5431200	Post-/Fernmeldegebühren	0,00	520,00	0,00	0,00	-520,00	0,00
5431500	Rundfunkbeitrag	73,44	73,00	0,00	73,44	0,44	0,00
5441200	(Grund-)Steuern	928,32	900,00	0,00	928,32	28,32	0,00
5473000	Wertverä. Umlaufvermögen	0,00	0,00	0,00	1,19	1,19	0,00
17	= Ordentliche Aufwendungen	560.126,61	1.053.603,22	0,00	1.189.505,14	135.901,92	0,00
18	= Ordentliches Ergebnis (= Zellen 10 und 17)	-162.215,42	-586.603,22	0,00	-561.032,12	25.571,10	0,00

Jahresabschluss 2023

Teilergebnisrechnung Produkt 06.03 Kinderspielplätze

Gemeinde Bestwig

Produktbereich 01 Haushalt Gemeinde Bestwig gesamt
Produkt 06 Kinder-, Jugend- und Familienhilfe
 06.03 Kinderspielplätze

Nr.	Bezeichnung	Jahresergebnis 2022	Fortgeschr. Ansatz des Jahres 2023	davon Ermächtigungsübertragungen aus dem Vorjahr 2022	Ist-Ergebnis des Haushaltsjahres 2023	Vergl. Ansatz/Ist (Sp. 4 ./ Sp. 2) 2023	Ermächtigungsübertragungen in das Folgejahr 2024
02	+ Zuwendungen und allgemeine Umlagen	14.167,82	21.500,00	0,00	20.315,32	-1.184,68	0,00
4141500	Investitionspauschale GWG's	503,50	0,00	0,00	0,00	0,00	0,00
4161000	ET Auflösung Sonderposten aus Zuwendung	13.664,32	21.500,00	0,00	20.315,32	-1.184,68	0,00
08	+ Aktivierte Eigenleistungen	748,44	0,00	0,00	0,00	0,00	0,00
4711000	Aktivierte Eigenleistungen	748,44	0,00	0,00	0,00	0,00	0,00
10	= Ordentliche Erträge	14.916,26	21.500,00	0,00	20.315,32	-1.184,68	0,00
11	- Personalaufwendungen	6.692,84	7.014,00	0,00	6.991,73	-22,27	0,00
5012000	Dienstbezüge Tarifbeschäftigte	5.235,60	5.490,00	0,00	5.519,00	29,00	0,00
5022000	Versorgungskasse Tarifbeschäftigte	396,24	425,00	0,00	411,04	-13,96	0,00
5032000	Sozialversicherung Tarifbeschäftigte	1.061,00	1.099,00	0,00	1.061,69	-37,31	0,00
13	- Aufwendungen für Sach- und Dienstleistungen	12.258,23	18.000,00	0,00	7.381,25	-10.618,75	0,00
5241500	Unt./Bew.Grundst./baul.A. -baul.Unterh.Grundst.-	12.258,23	18.000,00	0,00	7.381,25	-10.618,75	0,00
14	- Bilanzielle Abschreibungen	14.168,26	21.800,00	0,00	20.393,32	-1.406,68	0,00
5711100	Abschreibungen auf Sachanlagen	13.664,76	21.800,00	0,00	20.393,32	-1.406,68	0,00
5711300	Vollabschreibung auf GWG	503,50	0,00	0,00	0,00	0,00	0,00
17	= Ordentliche Aufwendungen	33.119,33	46.814,00	0,00	34.766,30	-12.047,70	0,00
18	= Ordentliches Ergebnis (= Zellen 10 und 17)	-18.203,07	-25.314,00	0,00	-14.450,98	10.863,02	0,00
22	= Ergebnis der laufenden Verwaltungstätigkeit (= Zellen 18 und 21)	-18.203,07	-25.314,00	0,00	-14.450,98	10.863,02	0,00
26	= Jahresergebnis (= Zellen 22 und 25)	-18.203,07	-25.314,00	0,00	-14.450,98	10.863,02	0,00
28T	- Aufwendungen aus internen Leistungsbeziehungen	55.862,35	48.861,00	0,00	42.204,56	-6.656,44	0,00
5811100	AW aus internen Leistungsbe. (Bauhof)	55.862,35	48.861,00	0,00	42.204,56	-6.656,44	0,00
29T	= Teilergebnis (= Zellen 26 bis 28)	-74.065,42	-74.175,00	0,00	-56.655,54	17.519,46	0,00
NACHR.:	Verrechnung von Erträgen und Aufwendungen mit der allgemeinen Rücklage						
27	+ Verrechnte Erträge bei Vermögensgegenständen	2,00	0,00	0,00	0,00	0,00	0,00
4547000	Verrechnung mit der allgemeinen Rücklage	2,00	0,00	0,00	0,00	0,00	0,00
29	- Verrechnete Aufwendungen bei Vermögensgegenständen	6,00	0,00	0,00	0,00	0,00	0,00
5477000	Wertverä. Sachanlagen / Allgemeine Rücklage	6,00	0,00	0,00	0,00	0,00	0,00
31	= Verrechnungssaldo (= Zellen 27 bis 30)	-4,00	0,00	0,00	0,00	0,00	0,00

Jahresabschluss 2023

Teilergebnisrechnung Produkt 08.02 Sport- und Bolzplätze, Freizeitsportstätten

Gemeinde Bestwig

Produktbereich 01 Haushalt Gemeinde Bestwig gesamt
Produkt 08 Sportförderung
 08.02 Sport- und Bolzplätze, Freizeitsportstätten

Nr.	Bezeichnung	Jahresergebnis 2022	Fortgeschr. Ansatz des Jahres 2023	davon Ermächtigungsübertragungen aus dem Vorjahr 2022	Ist-Ergebnis des Haushaltsjahres 2023	Vergl. Ansatz/Ist (Sp. 4 ./ Sp. 2) 2023	Ermächtigungsübertragungen in das Folgejahr 2024
02	+ Zuwendungen und allgemeine Umlagen	53.178,93	45.600,00	0,00	45.615,14	15,14	0,00
4141000	Zuweisungen für lfd. Zwecke vom Land	36.196,38	0,00	0,00	7.950,94	7.950,94	0,00
4161000	ET Auflösung Sonderposten aus Zuwendung	16.982,55	45.600,00	0,00	37.664,20	-7.935,80	0,00
04	+ Öffentliche-rechtliche Leistungsentgelte	0,00	50,00	0,00	0,00	-50,00	0,00
4321000	Benutzungsgebühren	0,00	50,00	0,00	0,00	-50,00	0,00
08	+ Aktivierte Eigenleistungen	5.788,13	0,00	0,00	1.393,40	1.393,40	0,00
4711000	Aktivierte Eigenleistungen	5.788,13	0,00	0,00	1.393,40	1.393,40	0,00
10	= Ordentliche Erträge	58.967,06	45.650,00	0,00	47.008,54	1.358,54	0,00
11	- Personalaufwendungen	4.550,43	3.531,00	0,00	3.263,32	-267,68	0,00
5011000	Dienstbezüge Beamte	4.550,43	3.301,00	0,00	3.263,32	-37,68	0,00
5022000	Versorgungskasse Tarifbeschäftigte	0,00	230,00	0,00	0,00	-230,00	0,00
13	- Aufwendungen für Sach- und Dienstleistungen	52.508,95	24.861,80	0,00	31.515,65	6.653,85	0,00
5215000	Instandh. Grundstücke/baul.Anlagen -Sanierung-	36.196,38	0,00	0,00	7.950,94	7.950,94	0,00
5241000	Unt./Bew.Grundst./baul.A. -Strom-	1.216,58	2.304,00	0,00	2.466,28	162,28	0,00
5241100	Unt./Bew.Grundst./baul.A. -Gas-	2.679,70	6.912,00	0,00	3.270,88	-3.641,12	0,00
5241300	Unt./Bew.Grundst./baul.A. -Wasser-	301,64	360,00	0,00	378,03	18,03	0,00
5241400	Unt./Bew.Grundst./baul.A. -Abwasser-	556,45	686,00	0,00	662,38	-23,62	0,00
5241500	Unt./Bew.Grundst./baul.A. -baul.Unterh.Grundst.-	6.943,96	8.225,80	0,00	11.422,67	3.196,87	0,00
5241600	Unt./Bew.Grundst./baul.A. -baul.Unterh.Gebäude-	2.790,92	4.128,00	0,00	3.243,76	-884,24	0,00
5241800	Unt./Bew.Grundst./baul.A. -Sonstige-	976,30	1.282,00	0,00	1.212,82	-69,18	0,00
5241850	Unt./Bew.Grundst./baul.A. -Abfallentsorgung-	267,20	528,00	0,00	320,65	-207,35	0,00
5241870	Unt./Bew.Grundst./baul.A. -Gebäudeversicherung-	358,77	374,00	0,00	362,87	-11,13	0,00
5241875	Unt./Bew.Grundst./baul.A. -Inventarversicherung-	221,05	62,00	0,00	224,37	162,37	0,00
14	- Bilanzlelle Abschreibungen	23.390,35	53.100,00	0,00	44.287,66	-8.812,34	0,00
5711100	Abschreibungen auf Sachanlagen	23.390,35	53.100,00	0,00	44.287,66	-8.812,34	0,00
17	= Ordentliche Aufwendungen	80.449,73	81.492,80	0,00	79.066,63	-2.426,17	0,00
18	= Ordentliches Ergebnis (= Zellen 10 und 17)	-21.482,67	-35.842,80	0,00	-32.058,09	3.784,71	0,00
22	= Ergebnis der laufenden Verwaltungstätigkeit (= Zellen 18 und 21)	-21.482,67	-35.842,80	0,00	-32.058,09	3.784,71	0,00
26	= Jahresergebnis (= Zellen 22 und 25)	-21.482,67	-35.842,80	0,00	-32.058,09	3.784,71	0,00
28T	- Aufwendungen aus internen Leistungsbeziehungen	6.309,41	15.344,00	0,00	9.666,93	-5.677,07	0,00
5811100	AW aus internen Leistungsb. (Bauhof)	6.309,41	15.344,00	0,00	9.666,93	-5.677,07	0,00
29T	= Teilergebnis (= Zellen 26 bis 28)	-27.792,08	-51.186,80	0,00	-41.725,02	9.461,78	0,00
NACHR.:	Verrechnung von Erträgen und Aufwendungen mit der allgemeinen Rücklage						
27	+ Verrechnte Erträge bei Vermögensgegenständen	2,00	0,00	0,00	0,00	0,00	0,00
4547000	Verrechnung mit der allgemeinen Rücklage	2,00	0,00	0,00	0,00	0,00	0,00
29	- Verrechnete Aufwendungen bei Vermögensgegenständen	19,00	0,00	0,00	0,00	0,00	0,00
5477000	Wertverä. Sachanlagen / Allgemeine Rücklage	19,00	0,00	0,00	0,00	0,00	0,00
31	= Verrechnungssaldo (= Zellen 27 bis 30)	-17,00	0,00	0,00	0,00	0,00	0,00

Jahresabschluss 2023

Teilergebnisrechnung Produkt 08.04 Hallenbad Velmede

Gemeinde Bestwig

Produktbereich 01 Haushalt Gemeinde Bestwig gesamt
Produkt 08 Sportförderung
 08.04 Hallenbad Velmede

Nr.	Bezeichnung	Jahresergebnis 2022	Fortgeschr. Ansatz des Jahres 2023	davon Ermächtigungsübertragungen aus dem Vorjahr 2022	Ist-Ergebnis des Haushaltsjahres 2023	Vergl. Ansatz/Ist (Sp. 4 ./ Sp. 2) 2023	Ermächtigungsübertragungen in das Folgejahr 2024
02	+ Zuwendungen und allgemeine Umlagen	28.207,22	25.060,00	0,00	6.811,28	-18.248,72	0,00
4141100	Schulpauschale	20.406,11	14.460,00	0,00	3.604,47	-10.855,53	0,00
4141200	Sportpauschale	0,00	7.500,00	0,00	0,00	-7.500,00	0,00
4141500	Investitionspauschale GWG's	1.370,88	0,00	0,00	0,00	0,00	0,00
4161000	ET Auflösung Sonderposten aus Zuwendung	6.430,23	3.100,00	0,00	3.206,81	106,81	0,00
04	+ Öffentliche-rechtliche Leistungsentgelte	25.925,60	15.000,00	0,00	16.546,60	1.546,60	0,00
4321000	Benutzungsgebühren	25.925,60	15.000,00	0,00	16.546,60	1.546,60	0,00
05	+ Privatrechtliche Leistungsentgelte	810,30	750,00	0,00	795,43	45,43	0,00
4461000	Sonstige privatr. Leistungsentgelte	810,30	750,00	0,00	795,43	45,43	0,00
08	+ Aktivierte Eigenleistungen	212,80	0,00	0,00	0,00	0,00	0,00
4711000	Aktivierte Eigenleistungen	212,80	0,00	0,00	0,00	0,00	0,00
10	= Ordentliche Erträge	55.155,92	40.810,00	0,00	24.153,31	-16.656,69	0,00
11	- Personalaufwendungen	70.397,45	69.430,00	0,00	63.882,34	-5.547,66	0,00
5011000	Dienstbezüge Beamte	0,00	2.950,00	0,00	2.922,64	-27,36	0,00
5012000	Dienstbezüge Tarifbeschäftigte	55.853,38	51.828,00	0,00	50.319,56	-1.508,44	0,00
5022000	Versorgungskasse Tarifbeschäftigte	3.521,83	3.278,00	0,00	2.256,54	-1.021,46	0,00
5032000	Sozialversicherung Tarifbeschäftigte	11.022,24	11.374,00	0,00	8.383,60	-2.990,40	0,00
13	- Aufwendungen für Sach- und Dienstleistungen	94.339,02	111.322,00	0,00	106.684,33	-4.637,67	0,00
5215000	Instandh. Grundstücke/baul.Anlagen -Sanierung-	0,00	15.000,00	0,00	0,00	-15.000,00	0,00
5241000	Unt./Bew.Grundst./baul.A. -Strom-	16.999,81	20.736,00	0,00	40.017,64	19.281,64	0,00
5241100	Unt./Bew.Grundst./baul.A. -Gas-	19.734,84	24.768,00	0,00	19.637,76	-5.130,24	0,00
5241300	Unt./Bew.Grundst./baul.A. -Wasser-	6.299,32	6.336,00	0,00	6.891,98	555,98	0,00
5241400	Unt./Bew.Grundst./baul.A. -Abwasser-	9.558,39	9.667,00	0,00	9.804,43	137,43	0,00
5241500	Unt./Bew.Grundst./baul.A. -baul.Unterh.Grundst.-	163,08	0,00	0,00	325,73	325,73	0,00
5241600	Unt./Bew.Grundst./baul.A. -baul.Unterh.Gebäude-	20.406,12	13.920,00	0,00	7.312,41	-6.607,59	0,00
5241700	Unt./Bew.Grundst./baul.A. -Reinigungskosten-	10.862,13	10.752,00	0,00	12.375,26	1.623,26	0,00
5241800	Unt./Bew.Grundst./baul.A. -Sonstige-	9.443,18	9.317,00	0,00	9.090,18	-226,82	0,00
5241850	Unt./Bew.Grundst./baul.A. -Abfallentsorgung-	126,48	125,00	0,00	134,40	9,40	0,00
5241870	Unt./Bew.Grundst./baul.A. -Gebäudeversicherung-	630,39	643,00	0,00	637,57	-5,43	0,00
5241875	Unt./Bew.Grundst./baul.A. -Inventarversicherung-	52,78	58,00	0,00	53,13	-4,87	0,00
5255000	Unterh.sonstiges bewegliches Vermögen -BGA-	0,00	0,00	0,00	368,84	368,84	0,00
5291000	Sonstige Dienstleistungen	62,50	0,00	0,00	35,00	35,00	0,00
14	- Bilanzielle Abschreibungen	7.881,91	3.491,72	0,00	3.493,53	1,81	0,00
5711100	Abschreibungen auf Sachanlagen	6.511,03	3.300,00	0,00	3.301,81	1,81	0,00
5711300	Vollabschreibung auf GWG	1.370,88	191,72	0,00	191,72	0,00	0,00
16	- Sonstige ordentliche Aufwendungen	957,79	1.263,00	0,00	1.251,87	-11,13	0,00
5412100	Reisekosten	60,60	30,00	0,00	14,00	-16,00	0,00
5412200	Dienst- und Schutzkleidung	90,74	160,00	0,00	89,99	-70,01	0,00
5431000	Büromaterial	6,80	0,00	0,00	199,21	199,21	0,00
5431200	Post-/Fernmeldegebühren	726,21	800,00	0,00	875,23	75,23	0,00
5431500	Rundfunkbeitrag	73,44	73,00	0,00	73,44	0,44	0,00
5431600	EDV-Aufwand	0,00	200,00	0,00	0,00	-200,00	0,00
17	= Ordentliche Aufwendungen	173.576,17	185.506,72	0,00	175.312,07	-10.194,65	0,00
18	= Ordentliches Ergebnis (= Zellen 10 und 17)	-118.420,25	-144.696,72	0,00	-151.158,76	-6.462,04	0,00

Jahresabschluss 2023

Teilergebnisrechnung Produkt 12.01 Bau und Unterhaltung von Verkehrsflächen inkl. Nebenanlagen

Gemeinde Bestwig

Produktbereich 01 Haushalt Gemeinde Bestwig gesamt
Produkt 12 Verkehrsflächen und -anlagen, ÖPNV
 12.01 Bau und Unterhaltung von Verkehrsflächen inkl. Nebenanlagen

Nr.	Bezeichnung	Jahresergebnis 2022	Fortgeschr. Ansatz des Jahres 2023	davon Ermächtigungsübertragungen aus dem Vorjahr 2022	Ist-Ergebnis des Haushaltsjahres 2023	Vergl. Ansatz/Ist (Sp. 4 ./ Sp. 2) 2023	Ermächtigungsübertragungen in das Folgejahr 2024
02	+ Zuwendungen und allgemeine Umlagen	277.720,04	277.300,00	0,00	293.092,31	15.792,31	0,00
4141000	Zuweisungen für lfd. Zwecke vom Land	0,00	0,00	0,00	4.156,58	4.156,58	0,00
4161000	ET Auflösung Sonderposten aus Zuwendung	277.720,04	277.300,00	0,00	288.935,73	11.635,73	0,00
04	+ Öffentliche-rechtliche Leistungsentgelte	406.990,00	456.800,00	0,00	406.735,00	-50.065,00	0,00
4311000	Verwaltungsgebühren	300,00	0,00	0,00	0,00	0,00	0,00
4371000	ET Auflösung Sonderposten Beiträge	406.690,00	456.800,00	0,00	406.735,00	-50.065,00	0,00
06	+ Kostenerstattungen und Kostenumlagen	2.977,30	0,00	0,00	459,75	459,75	0,00
4488000	Kostenerstattungen übriger Bereich	2.977,30	0,00	0,00	459,75	459,75	0,00
07	+ Sonstige ordentliche Erträge	4.500,00	0,00	0,00	0,00	0,00	0,00
4591000	Andere sonstige Erträge	4.500,00	0,00	0,00	0,00	0,00	0,00
08	+ Aktivierte Eigenleistungen	35.376,39	0,00	0,00	21.505,74	21.505,74	0,00
4711000	Aktivierte Eigenleistungen	35.376,39	0,00	0,00	21.505,74	21.505,74	0,00
10	= Ordentliche Erträge	727.563,73	734.100,00	0,00	721.792,80	-12.307,20	0,00
11	- Personalaufwendungen	198.911,19	206.118,00	0,00	205.297,94	-820,06	0,00
5011000	Dienstbezüge Beamte	30.059,22	10.909,00	0,00	10.826,92	-82,08	0,00
5012000	Dienstbezüge Tarifbeschäftigte	132.641,64	152.580,00	0,00	153.642,35	1.062,35	0,00
5022000	Versorgungskasse Tarifbeschäftigte	10.235,81	11.810,00	0,00	11.379,28	-430,72	0,00
5032000	Sozialversicherung Tarifbeschäftigte	25.974,52	30.819,00	0,00	29.449,39	-1.369,61	0,00
13	- Aufwendungen für Sach- und Dienstleistungen	908.313,63	1.128.022,00	0,00	795.731,07	-332.290,93	160.000,00
5216000	Instandh.Infrastrukturvermögen -Sanierung-	0,00	15.000,00	0,00	15.569,16	569,16	0,00
5241000	Unt./Bew.Grundst./baul.A. -Strom-	223,57	0,00	0,00	-39,67	-39,67	0,00
5241410	Unt./Bew.Grundst./baul.A. -Niederschlagswasser-	242.044,11	244.400,00	0,00	243.410,16	-989,84	0,00
5241500	Unt./Bew.Grundst./baul.A. -baul.Unterh.Grundst.-	318,67	0,00	0,00	70,92	70,92	0,00
5241600	Unt./Bew.Grundst./baul.A. -baul.Unterh.Gebäude-	3.617,98	3.552,00	0,00	2.818,12	-733,88	0,00
5242000	Unt./Bew.Infrastruktur -Strom Straßenbeleuchtung-	73.219,90	93.000,00	0,00	124.482,25	31.482,25	0,00
5242100	Unt./Bew.Infrastruktur -Wartung Straßenbeleucht.-	73.752,99	116.000,00	0,00	76.515,73	-39.484,27	0,00
5242200	Unt./Bew.Infrastruktur -Straßen allgemein-	63.181,44	195.000,00	0,00	79.983,65	-115.016,35	100.000,00
5242210	Unt./Bew.Infrastruktur -Straßen Einzelm.-	419.469,68	300.000,00	0,00	226.281,71	-73.718,29	60.000,00
5242300	Unt./Bew. Infrastrukturvermögen -Allgemein-	4.385,82	46.870,00	0,00	24.311,06	-22.558,94	0,00
5291000	Sonstige Dienstleistungen	0,00	54.200,00	0,00	2.327,98	-51.872,02	0,00
5291200	Planungsgrundlagen/Katasterk.	28.099,47	60.000,00	0,00	0,00	-60.000,00	0,00
14	- Bilanzielle Abschreibungen	899.147,80	1.014.900,00	0,00	908.920,54	-105.979,46	0,00
5711100	Abschreibungen auf Sachanlagen	899.147,80	1.014.900,00	0,00	908.920,54	-105.979,46	0,00
16	- Sonstige ordentliche Aufwendungen	8.980,12	930,00	0,00	13.337,00	12.407,00	0,00
5412200	Dienst- und Schutzkleidung	0,00	930,00	0,00	0,00	-930,00	0,00
5429000	Sachverständigen-/Gerichtskosten	1.064,89	0,00	0,00	0,00	0,00	0,00
5473000	Wertverä. Umlaufvermögen	7.915,23	0,00	0,00	13.337,00	13.337,00	0,00
17	= Ordentliche Aufwendungen	2.015.352,74	2.349.970,00	0,00	1.923.286,55	-426.683,45	160.000,00
18	= Ordentliches Ergebnis (= Zellen 10 und 17)	-1.287.789,01	-1.615.870,00	0,00	-1.201.493,75	414.376,25	-160.000,00
22	= Ergebnis der laufenden Verwaltungstätigkeit (= Zellen 18 und 21)	-1.287.789,01	-1.615.870,00	0,00	-1.201.493,75	414.376,25	-160.000,00
26	= Jahresergebnis (= Zellen 22 und 25)	-1.287.789,01	-1.615.870,00	0,00	-1.201.493,75	414.376,25	-160.000,00
28T	- Aufwendungen aus Internen Leistungsbeziehungen	243.686,57	356.226,00	0,00	223.085,82	-133.140,18	0,00
5811100	AW aus internen Leistungsab. (Bauhof)	243.686,57	356.226,00	0,00	223.085,82	-133.140,18	0,00

Jahresabschluss 2023

Teilergebnisrechnung Produkt 12.01 Bau und Unterhaltung von Verkehrsflächen inkl. Nebenanlagen

Gemeinde Bestwig

Nr.	Bezeichnung	Jahresergebnis 2022	Fortgeschr. Ansatz des Jahres 2023	davon Ermächtigungs- übertragungen aus dem Vorjahr 2022	Ist-Ergebnis des Haushaltsjahres 2023	Vergl. Ansatz/Ist (Sp. 4 ./ Sp. 2) 2023	Ermächtigungs- übertragungen in das Folgejahr 2024
29T	= Tellergebnis (= Zellen 26 bis 28)	-1.531.475,58	-1.972.096,00	0,00	-1.424.579,57	547.516,43	-160.000,00
NACHR.:	Verrechnung von Erträgen und Aufwendungen mit der allgemeinen Rücklage						
27	+ Verrechnte Erträge bei Vermögensgegenständen	1,00	0,00	0,00	1,00	1,00	0,00
4547000	Verrechnung mit der allgemeinen Rücklage	1,00	0,00	0,00	1,00	1,00	0,00
29	- Verrechnete Aufwendungen bei Vermögensgegenständen	1,00	0,00	0,00	497,00	497,00	0,00
5477000	Wertverä. Sachanlagen / Allgemeine Rücklage	1,00	0,00	0,00	497,00	497,00	0,00
31	= Verrechnungssaldo (= Zellen 27 bis 30)	0,00	0,00	0,00	-496,00	-496,00	0,00

Jahresabschluss 2023

Teilergebnisrechnung Produkt 13.01 Grün- und Parkanlagen

Gemeinde Bestwig

Produktbereich 01 Haushalt Gemeinde Bestwig gesamt
Produkt 13 Natur- und Landschaftspflege
 13.01 Grün- und Parkanlagen

Nr.	Bezeichnung	Jahresergebnis 2022	Fortgeschr. Ansatz des Jahres 2023	davon Ermächtigungsübertragungen aus dem Vorjahr 2022	Ist-Ergebnis des Haushaltsjahres 2023	Vergl. Ansatz/Ist (Sp. 4 ./ Sp. 2) 2023	Ermächtigungsübertragungen in das Folgejahr 2024
02	+ Zuwendungen und allgemeine Umlagen	3.081,00	3.600,00	0,00	7.241,14	3.641,14	0,00
4141500	Investitionspauschale GWG's	0,00	0,00	0,00	4.007,58	4.007,58	0,00
4161000	ET Auflösung Sonderposten aus Zuwendung	3.081,00	3.600,00	0,00	3.233,56	-366,44	0,00
06	+ Kostenerstattungen und Kostenumlagen	546,68	0,00	0,00	187,90	187,90	0,00
4485000	Kostenerstattungen Beteiligungen	379,48	0,00	0,00	187,90	187,90	0,00
4488000	Kostenerstattungen übriger Bereich	167,20	0,00	0,00	0,00	0,00	0,00
10	= Ordentliche Erträge	3.627,68	3.600,00	0,00	7.429,04	3.829,04	0,00
11	- Personalaufwendungen	17.429,42	20.262,00	0,00	20.081,75	-180,25	0,00
5012000	Dienstbezüge Tarifbeschäftigte	13.761,11	16.005,00	0,00	15.968,52	-36,48	0,00
5022000	Versorgungskasse Tarifbeschäftigte	1.049,02	1.238,00	0,00	1.194,24	-43,76	0,00
5032000	Sozialversicherung Tarifbeschäftigte	2.619,29	3.019,00	0,00	2.918,99	-100,01	0,00
13	- Aufwendungen für Sach- und Dienstleistungen	46.726,42	70.460,00	0,00	39.885,27	-30.574,73	0,00
5241000	Unt./Bew.Grundst./baul.A. -Strom-	2.044,55	3.730,00	0,00	2.861,27	-868,73	0,00
5241300	Unt./Bew.Grundst./baul.A. -Wasser-	852,53	1.150,00	0,00	915,15	-234,85	0,00
5241400	Unt./Bew.Grundst./baul.A. -Abwasser-	331,23	360,00	0,00	339,96	-20,04	0,00
5241500	Unt./Bew.Grundst./baul.A. -baul.Unterh.Grundst.-	42.234,23	62.300,00	0,00	35.717,33	-26.582,67	0,00
5241600	Unt./Bew.Grundst./baul.A. -baul.Unterh.Gebäude-	1.062,68	2.880,00	0,00	0,00	-2.880,00	0,00
5241800	Unt./Bew.Grundst./baul.A. -Sonstige-	38,67	40,00	0,00	51,56	11,56	0,00
5251030	Unterh. Fahrzeuge -Treibstoffe-	162,53	0,00	0,00	0,00	0,00	0,00
14	- Bilanzelle Abschreibungen	3.203,00	7.807,58	0,00	7.362,14	-445,44	0,00
5711100	Abschreibungen auf Sachanlagen	3.203,00	3.800,00	0,00	3.354,56	-445,44	0,00
5711300	Vollabschreibung auf GWG	0,00	4.007,58	0,00	4.007,58	0,00	0,00
16	- Sonstige ordentliche Aufwendungen	1.715,74	1.720,00	0,00	1.701,20	-18,80	0,00
5441100	Beiträge an Vereine und Verbände	1.625,80	1.630,00	0,00	1.611,26	-18,74	0,00
5441200	(Grund-)Steuern	89,94	90,00	0,00	89,94	-0,06	0,00
17	= Ordentliche Aufwendungen	69.074,58	100.249,58	0,00	69.030,36	-31.219,22	0,00
18	= Ordentliches Ergebnis (= Zellen 10 und 17)	-65.446,90	-96.649,58	0,00	-61.601,32	35.048,26	0,00
22	= Ergebnis der laufenden Verwaltungstätigkeit (= Zellen 18 und 21)	-65.446,90	-96.649,58	0,00	-61.601,32	35.048,26	0,00
26	= Jahresergebnis (= Zellen 22 und 25)	-65.446,90	-96.649,58	0,00	-61.601,32	35.048,26	0,00
28T	- Aufwendungen aus internen Leistungsbeziehungen	128.690,66	106.568,00	0,00	151.348,49	44.780,49	0,00
5811100	AW aus internen Leistungsb. (Bauhof)	128.690,66	106.568,00	0,00	151.348,49	44.780,49	0,00
29T	= Teilergebnis (= Zellen 26 bis 28)	-194.137,56	-203.217,58	0,00	-212.949,81	-9.732,23	0,00
NACHR.:	Verrechnung von Erträgen und Aufwendungen mit der allgemeinen Rücklage						
27	+ Verrechnte Erträge bei Vermögensgegenständen	5.842,00	0,00	0,00	12.220,00	12.220,00	0,00
4547000	Verrechnung mit der allgemeinen Rücklage	5.842,00	0,00	0,00	12.220,00	12.220,00	0,00
29	- Verrechnete Aufwendungen bei Vermögensgegenständen	2.857,50	0,00	0,00	1.300,00	1.300,00	0,00
5477000	Wertverä. Sachanlagen / Allgemeine Rücklage	2.857,50	0,00	0,00	1.300,00	1.300,00	0,00
31	= Verrechnungssaldo (= Zellen 27 bis 30)	2.984,50	0,00	0,00	10.920,00	10.920,00	0,00

Jahresabschluss 2023

Teilergebnisrechnung Produkt 13.02 Gemeindegeld

Gemeinde Bestwig

Produktbereich 01 Haushalt Gemeinde Bestwig gesamt
Produkt 13 Natur- und Landschaftspflege
 13.02 Gemeindegeld

Nr.	Bezeichnung	Jahresergebnis 2022	Fortgeschr. Ansatz des Jahres 2023	davon Ermächtigungsübertragungen aus dem Vorjahr 2022	Ist-Ergebnis des Haushaltsjahres 2023	Vergl. Ansatz/Ist (Sp. 4 ./ Sp. 2) 2023	Ermächtigungsübertragungen in das Folgejahr 2024
02	+ Zuwendungen und allgemeine Umlagen	20.244,42	567,00	0,00	1.392,60	825,60	0,00
4141000	Zuweisungen für lfd. Zwecke vom Land	19.913,11	0,00	0,00	825,60	825,60	0,00
4161000	ET Auflösung Sonderposten aus Zuwendung	331,31	567,00	0,00	567,00	0,00	0,00
05	+ Privatrechliche Leistungsentgelte	180.521,31	60.000,00	0,00	224.055,67	164.055,67	0,00
4421000	Erträge aus Verkauf	180.521,31	60.000,00	0,00	224.055,67	164.055,67	0,00
10	= Ordentliche Erträge	200.765,73	60.567,00	0,00	225.448,27	164.881,27	0,00
11	- Personalaufwendungen	9.682,98	9.118,00	0,00	9.036,74	-81,26	0,00
5012000	Dienstbezüge Tarifbeschäftigte	7.645,08	7.202,00	0,00	7.185,82	-16,18	0,00
5022000	Versorgungskasse Tarifbeschäftigte	582,83	557,00	0,00	537,42	-19,58	0,00
5032000	Sozialversicherung Tarifbeschäftigte	1.455,07	1.359,00	0,00	1.313,50	-45,50	0,00
13	- Aufwendungen für Sach- und Dienstleistungen	71.934,27	46.000,00	0,00	98.108,57	52.108,57	0,00
5242300	Unt./Bew. Infrastrukturvermögen -Allgemein-	1.735,62	2.000,00	0,00	1.916,48	-83,52	0,00
5281110	Kulturkosten Holz	2.531,13	13.000,00	0,00	9.030,67	-3.969,33	0,00
5291000	Sonstige Dienstleistungen	67.667,52	31.000,00	0,00	87.161,42	56.161,42	0,00
14	- Bilanzielle Abschreibungen	331,31	600,00	0,00	567,00	-33,00	0,00
5711100	Abschreibungen auf Sachanlagen	331,31	600,00	0,00	567,00	-33,00	0,00
16	- Sonstige ordentliche Aufwendungen	4.791,44	4.800,00	0,00	2.546,84	-2.253,16	0,00
5441000	Versicherungen (ohne Kfz/Gebäude)	172,38	0,00	0,00	172,37	172,37	0,00
5441020	Unfallversicherung	2.633,19	2.800,00	0,00	308,60	-2.491,40	0,00
5441100	Beiträge an Vereine und Verbände	1.985,87	2.000,00	0,00	2.065,87	65,87	0,00
17	= Ordentliche Aufwendungen	86.740,00	60.518,00	0,00	110.259,15	49.741,15	0,00
18	= Ordentliches Ergebnis (= Zellen 10 und 17)	114.025,73	49,00	0,00	115.189,12	115.140,12	0,00
22	= Ergebnis der laufenden Verwaltungstätigkeit (= Zellen 18 und 21)	114.025,73	49,00	0,00	115.189,12	115.140,12	0,00
26	= Jahresergebnis (= Zellen 22 und 25)	114.025,73	49,00	0,00	115.189,12	115.140,12	0,00
29T	= Teilergebnis (= Zellen 26 bis 28)	114.025,73	49,00	0,00	115.189,12	115.140,12	0,00
NACHR.:	Verrechnung von Erträgen und Aufwendungen mit der allgemeinen Rücklage						
27	+ Verrechnete Erträge bei Vermögensgegenständen	4.000,00	0,00	0,00	2.432,00	2.432,00	0,00
4547000	Verrechnung mit der allgemeinen Rücklage	4.000,00	0,00	0,00	2.432,00	2.432,00	0,00
29	- Verrechnete Aufwendungen bei Vermögensgegenständen	173,00	0,00	0,00	4.672,11	4.672,11	0,00
5477000	Wertverä. Sachanlagen / Allgemeine Rücklage	173,00	0,00	0,00	4.672,11	4.672,11	0,00
31	= Verrechnungssaldo (= Zellen 27 bis 30)	3.827,00	0,00	0,00	-2.240,11	-2.240,11	0,00

Jahresabschluss 2023

Teilergebnisrechnung Produkt 13.03 Bestattungswesen

Gemeinde Bestwig

Produktbereich 01 Haushalt Gemeinde Bestwig gesamt
Produkt 13 Natur- und Landschaftspflege
 13.03 Bestattungswesen

Nr.	Bezeichnung	Jahresergebnis 2022	Fortgeschr. Ansatz des Jahres 2023	davon Ermächtigungsübertragungen aus dem Vorjahr 2022	Ist-Ergebnis des Haushaltsjahres 2023	Vergl. Ansatz/Ist (Sp. 4 ./ Sp. 2) 2023	Ermächtigungsübertragungen in das Folgejahr 2024
02	+ Zuwendungen und allgemeine Umlagen	658,00	600,00	0,00	1.191,56	591,56	0,00
4161000	ET Auflösung Sonderposten aus Zuwendung	658,00	600,00	0,00	1.191,56	591,56	0,00
04	+ Öffentliche-rechtliche Leistungsentgelte	153.479,19	160.226,00	0,00	131.381,83	-28.844,17	0,00
4321000	Benutzungsgebühren	0,00	160.226,00	0,00	0,00	-160.226,00	0,00
4321005	Gebühren Grabbereitung	16.305,40	0,00	0,00	20.494,15	20.494,15	0,00
4321010	Gebühren Nutzung Leichenhalle	12.573,37	0,00	0,00	13.333,70	13.333,70	0,00
4321015	Gebühren Friedhofsunterhaltung	69.633,90	0,00	0,00	37.780,14	37.780,14	0,00
4321020	Grabstellengebühr/Nutzungsrechte	31.600,22	0,00	0,00	13.048,90	13.048,90	0,00
4321025	Verlängerung Nutzungsrechte	7.675,70	0,00	0,00	3.285,51	3.285,51	0,00
4321030	Genehmigung Grabmäler	1.032,00	0,00	0,00	824,60	824,60	0,00
4321035	Einebnungen	4.478,80	0,00	0,00	7.984,83	7.984,83	0,00
4321040	Genehmigung Einebnungen	854,00	0,00	0,00	1.924,00	1.924,00	0,00
4321045	Pflegepauschalen	8.152,20	0,00	0,00	28.756,00	28.756,00	0,00
4321050	Kostenerstattungen	848,60	0,00	0,00	716,00	716,00	0,00
4321055	Sonstige Friedhofsgebühren	180,00	0,00	0,00	44,00	44,00	0,00
4321060	Urnenhain	145,00	0,00	0,00	3.190,00	3.190,00	0,00
05	+ Privatrechtliche Leistungsentgelte	0,00	8.993,00	0,00	0,00	-8.993,00	0,00
4461000	Sonstige privatr. Leistungsentgelte	0,00	8.993,00	0,00	0,00	-8.993,00	0,00
06	+ Kostenerstattungen und Kostenumlagen	253,89	240,00	0,00	2.077,84	1.837,84	0,00
4481000	Kostenerstattungen Land	253,89	240,00	0,00	731,09	491,09	0,00
4487000	Kostenerstattungen private Unternehmen	0,00	0,00	0,00	357,00	357,00	0,00
4488000	Kostenerstattungen übriger Bereich	0,00	0,00	0,00	989,75	989,75	0,00
10	= Ordentliche Erträge	154.391,08	170.059,00	0,00	134.651,23	-35.407,77	0,00
11	- Personalaufwendungen	16.121,68	17.402,00	0,00	17.325,71	-76,29	0,00
5011000	Dienstbezüge Beamte	2.588,25	1.339,00	0,00	1.275,26	-63,74	0,00
5012000	Dienstbezüge Tarifbeschäftigte	10.517,52	12.453,00	0,00	12.628,90	175,90	0,00
5022000	Versorgungskasse Tarifbeschäftigte	815,10	965,00	0,00	924,18	-40,82	0,00
5032000	Sozialversicherung Tarifbeschäftigte	2.200,81	2.645,00	0,00	2.497,37	-147,63	0,00
13	- Aufwendungen für Sach- und Dienstleistungen	25.408,79	38.525,00	0,00	25.795,53	-12.729,47	0,00
5241000	Unt./Bew.Grundst./baul.A. -Strom-	919,86	2.970,00	0,00	384,28	-2.585,72	0,00
5241300	Unt./Bew.Grundst./baul.A. -Wasser-	1.127,67	1.040,00	0,00	1.204,32	164,32	0,00
5241410	Unt./Bew.Grundst./baul.A. -Niederschlagswasser-	1.252,44	2.200,00	0,00	1.575,00	-625,00	0,00
5241500	Unt./Bew.Grundst./baul.A. -baul.Unterh.Grundst.-	2.630,52	8.340,00	0,00	3.308,96	-5.031,04	0,00
5241600	Unt./Bew.Grundst./baul.A. -baul.Unterh.Gebäude-	2.648,52	6.000,00	0,00	2.179,91	-3.820,09	0,00
5241800	Unt./Bew.Grundst./baul.A. -Sonstige-	688,75	1.350,00	0,00	1.200,00	-150,00	0,00
5241850	Unt./Bew.Grundst./baul.A. -Abfallentsorgung-	13.709,73	16.200,00	0,00	15.032,06	-1.167,94	0,00
5241870	Unt./Bew.Grundst./baul.A. -Gebäudeversicherung-	455,55	350,00	0,00	460,81	110,81	0,00
5241875	Unt./Bew.Grundst./baul.A. -Inventarversicherung-	91,57	75,00	0,00	93,19	18,19	0,00
5241900	Unt./Bew.Grundst./baul.A. -Sonstige Bew.-Kosten-	1.884,18	0,00	0,00	0,00	0,00	0,00
5291000	Sonstige Dienstleistungen	0,00	0,00	0,00	357,00	357,00	0,00
14	- Bilanzielle Abschreibungen	8.269,84	15.200,00	0,00	9.214,12	-5.985,88	0,00
5711100	Abschreibungen auf Sachanlagen	8.269,84	15.200,00	0,00	9.214,12	-5.985,88	0,00
16	- Sonstige ordentliche Aufwendungen	5.224,74	1.464,00	0,00	1.880,18	416,18	0,00
5412100	Reisekosten	101,00	0,00	0,00	200,90	200,90	0,00
5422000	Mieten und Pachten	880,83	64,00	0,00	409,03	345,03	0,00

Jahresabschluss 2023

Teilergebnisrechnung Produkt 13.03 Bestattungswesen

Gemeinde Bestwig

Nr.	Bezeichnung	Jahresergebnis 2022	Fortgeschr. Ansatz des Jahres 2023	davon Ermächtigungs- übertragungen aus dem Vorjahr 2022	Ist-Ergebnis des Haushaltsjahres 2023	Vergl. Ansatz/Ist (Sp. 4 ./: Sp. 2) 2023	Ermächtigungs- übertragungen in das Folgejahr 2024
5441100	Beiträge an Vereine und Verbände	4.242,91	1.400,00	0,00	1.268,65	-131,35	0,00
5473000	Wertverä. Umlaufvermögen	0,00	0,00	0,00	1,60	1,60	0,00
17	= Ordentliche Aufwendungen	55.025,05	72.591,00	0,00	54.215,54	-18.375,46	0,00
18	= Ordentliches Ergebnis (= Zellen 10 und 17)	99.366,03	97.468,00	0,00	80.435,69	-17.032,31	0,00
22	= Ergebnis der laufenden Verwaltungstätigkeit (= Zellen 18 und 21)	99.366,03	97.468,00	0,00	80.435,69	-17.032,31	0,00
26	= Jahresergebnis (= Zellen 22 und 25)	99.366,03	97.468,00	0,00	80.435,69	-17.032,31	0,00
28T	- Aufwendungen aus Internen Leistungsbeziehungen	154.015,92	92.554,00	0,00	119.013,97	26.459,97	0,00
5811000	AW aus internen Leistungsbeziehungen -Allgemein-	17.000,00	18.500,00	0,00	18.500,00	0,00	0,00
5811100	AW aus internen Leistungsb. (Bauhof)	137.015,92	74.054,00	0,00	100.513,97	26.459,97	0,00
29T	= Teilergebnis (= Zellen 26 bis 28)	-54.649,89	4.914,00	0,00	-38.578,28	-43.492,28	0,00
NACHR.:	Verrechnung von Erträgen und Aufwendungen mit der allgemeinen Rücklage						
27	+ Verrechnete Erträge bei Vermögensgegenständen	0,00	0,00	0,00	5.001,00	5.001,00	0,00
4547000	Verrechnung mit der allgemeinen Rücklage	0,00	0,00	0,00	5.001,00	5.001,00	0,00
29	- Verrechnete Aufwendungen bei Vermögensgegenständen	0,00	0,00	0,00	1,00	1,00	0,00
5477000	Wertverä. Sachanlagen / Allgemeine Rücklage	0,00	0,00	0,00	1,00	1,00	0,00
31	= Verrechnungssaldo (= Zellen 27 bis 30)	0,00	0,00	0,00	5.000,00	5.000,00	0,00

Jahresabschluss 2023

Teilergebnisrechnung Produkt 15.02 Tourismusförderung

Gemeinde Bestwig

Produktbereich 01 Haushalt Gemeinde Bestwig gesamt
Produkt 15 Wirtschaft und Tourismus
 15.02 Tourismusförderung

Nr.	Bezeichnung	Jahresergebnis 2022	Fortgeschr. Ansatz des Jahres 2023	davon Ermächtigungsübertragungen aus dem Vorjahr 2022	Ist-Ergebnis des Haushaltsjahres 2023	Vergl. Ansatz/Ist (Sp. 4 ./ Sp. 2) 2023	Ermächtigungsübertragungen in das Folgejahr 2024
02	+ Zuwendungen und allgemeine Umlagen	364,00	300,00	0,00	364,00	64,00	0,00
4161000	ET Auflösung Sonderposten aus Zuwendung	364,00	300,00	0,00	364,00	64,00	0,00
05	+ Privatrechtliche Leistungsentgelte	55.078,51	56.500,00	0,00	47.189,01	-9.310,99	0,00
4421000	Erträge aus Verkauf	52.221,06	50.500,00	0,00	43.998,23	-6.501,77	0,00
4461000	Sonstige privatr. Leistungsentgelte	2.000,00	5.000,00	0,00	2.000,00	-3.000,00	0,00
4461100	Sonstige privatr. Leistungsentgelte (Stadtff.)	857,45	1.000,00	0,00	1.190,78	190,78	0,00
06	+ Kostenerstattungen und Kostenumlagen	157.395,24	168.873,00	0,00	169.906,46	1.033,46	0,00
4482000	Kostenerstattungen Gemeinden/Gemeindeverbände	157.395,24	168.873,00	0,00	169.397,24	524,24	0,00
4488000	Kostenerstattungen übriger Bereich	0,00	0,00	0,00	509,22	509,22	0,00
07	+ Sonstige ordentliche Erträge	0,00	0,00	0,00	373,74	373,74	0,00
4591000	Andere sonstige Erträge	0,00	0,00	0,00	373,74	373,74	0,00
10	= Ordentliche Erträge	212.837,75	225.673,00	0,00	217.833,21	-7.839,79	0,00
11	- Personalaufwendungen	198.953,71	226.135,00	0,00	221.764,75	-4.370,25	0,00
5012000	Dienstbezüge Tarifbeschäftigte	156.138,52	176.625,00	0,00	175.469,59	-1.155,41	0,00
5022000	Versorgungskasse Tarifbeschäftigte	11.713,94	13.296,00	0,00	11.979,38	-1.316,62	0,00
5032000	Sozialversicherung Tarifbeschäftigte	31.101,25	36.214,00	0,00	34.315,78	-1.898,22	0,00
13	- Aufwendungen für Sach- und Dienstleistungen	73.355,56	77.517,00	0,00	72.910,12	-4.606,88	0,00
5241000	Unt./Bew.Grundst./baul.A. -Strom-	1.265,25	1.500,00	0,00	2.020,10	520,10	0,00
5241600	Unt./Bew.Grundst./baul.A. -baul.Unterh.Gebäude-	0,00	2.016,00	0,00	0,00	-2.016,00	0,00
5241800	Unt./Bew.Grundst./baul.A. -Sonstige-	23,30	0,00	0,00	11,48	11,48	0,00
5241875	Unt./Bew.Grundst./baul.A. -Inventarversicherung-	215,41	290,00	0,00	249,94	-40,06	0,00
5242300	Unt./Bew. Infrastrukturvermögen -Allgemein-	14.168,66	13.000,00	0,00	12.924,53	-75,47	0,00
5255000	Unterh.sonstiges bewegliches Vermögen -BGA-	0,00	549,00	0,00	0,00	-549,00	0,00
5281000	Aufwendungen sonstige Sachleistungen	15.617,78	9.000,00	0,00	6.409,24	-2.590,76	0,00
5281130	Werbemittel	10.395,41	11.000,00	0,00	10.668,26	-331,74	0,00
5281140	Verkaufsartikel	14.596,73	10.500,00	0,00	18.097,01	7.597,01	0,00
5281150	Stadtführungen	656,60	1.150,00	0,00	875,00	-275,00	0,00
5281240	Werbungsaufwand	15.219,49	27.012,00	0,00	20.744,30	-6.267,70	0,00
5291000	Sonstige Dienstleistungen	1.196,93	1.500,00	0,00	910,26	-589,74	0,00
14	- Bilanzielle Abschreibungen	2.421,64	2.306,38	0,00	2.938,82	632,44	0,00
5711100	Abschreibungen auf Sachanlagen	1.736,00	1.600,00	0,00	2.232,44	632,44	0,00
5711300	Vollabschreibung auf GWG	685,64	706,38	0,00	706,38	0,00	0,00
15	- Transferaufwendungen	7.128,29	7.669,00	0,00	7.686,68	17,68	0,00
5313000	Zuweisungen an Zweckverbände	7.128,29	7.669,00	0,00	7.686,68	17,68	0,00
16	- Sonstige ordentliche Aufwendungen	58.219,52	50.700,00	0,00	46.483,46	-4.216,54	0,00
5412000	Aus- und Fortbildung	0,00	1.152,00	0,00	758,93	-393,07	0,00
5412100	Reisekosten	1.126,17	3.100,00	0,00	961,75	-2.138,25	0,00
5422000	Mieten und Pachten	15.295,52	16.746,00	0,00	17.570,52	824,52	0,00
5423000	Leasing	1.623,00	1.631,00	0,00	1.069,64	-561,36	0,00
5431000	Büromaterial	1.113,96	1.128,00	0,00	781,14	-346,86	0,00
5431100	Bücher / Zeitschriften	235,09	240,00	0,00	270,53	30,53	0,00
5431200	Post-/Fernmeldegebühren	3.930,19	5.000,00	0,00	3.492,74	-1.507,26	0,00
5431500	Rundfunkbeitrag	146,88	147,00	0,00	146,88	-0,12	0,00
5431600	EDV-Aufwand	3.747,55	3.556,00	0,00	5.449,49	1.893,49	0,00
5441100	Beiträge an Vereine und Verbände	16.721,12	18.000,00	0,00	15.981,34	-2.018,66	0,00

Jahresabschluss 2023

Teilergebnisrechnung Produkt 16.01 Verwaltung der allgemeinen Finanzmittel

Gemeinde Bestwig

Produktbereich 01 Haushalt Gemeinde Bestwig gesamt
Produkt 16 Allgemeine Finanzwirtschaft
 16.01 Verwaltung der allgemeinen Finanzmittel

Nr.	Bezeichnung	Jahresergebnis 2022	Fortgeschr. Ansatz des Jahres 2023	davon Ermächtigungsübertragungen aus dem Vorjahr 2022	Ist-Ergebnis des Haushaltsjahres 2023	Vergl. Ansatz/Ist (Sp. 4 ./ Sp. 2) 2023	Ermächtigungsübertragungen in das Folgejahr 2024
01	Steuern und ähnliche Abgaben	15.079.629,71	14.270.000,00	0,00	19.227.635,27	4.957.635,27	0,00
4011000	Grundsteuer A	44.869,58	45.000,00	0,00	46.323,98	1.323,98	0,00
4012000	Grundsteuer B	1.505.641,31	1.500.000,00	0,00	1.560.687,38	60.687,38	0,00
4013000	Gewerbesteuer	6.308.862,96	5.200.000,00	0,00	10.212.623,90	5.012.623,90	0,00
4021000	Gemeindeanteil a.d. Einkommensteuer	5.436.463,07	5.698.000,00	0,00	5.486.167,14	-211.832,86	0,00
4022000	Gemeindeanteil a.d.Umsatzsteuer	1.076.510,37	1.089.000,00	0,00	1.093.899,91	4.899,91	0,00
4031000	Vergnügungssteuer	115.654,18	100.000,00	0,00	131.246,87	31.246,87	0,00
4032000	Hundesteuer	61.956,67	60.000,00	0,00	60.944,17	944,17	0,00
4051000	Leistungen n.d.Familienleistungsausgleich/ Kompensationsleistungen	529.671,57	578.000,00	0,00	635.741,92	57.741,92	0,00
02	+ Zuwendungen und allgemeine Umlagen	2.758.720,45	2.663.056,00	0,00	2.654.308,81	-8.747,19	0,00
4111000	Schlüsselzuweisungen vom Land	2.066.444,00	2.413.556,00	0,00	2.402.083,00	-11.473,00	0,00
4131050	Corona-Hilfen	300.000,00	0,00	0,00	0,00	0,00	0,00
4141000	Zuweisungen für lfd. Zwecke vom Land	26.421,75	0,00	0,00	0,00	0,00	0,00
4141350	Zuweisungen vom Land (Klima-u.Forstpauschale)	19.567,52	23.000,00	0,00	23.307,79	307,79	0,00
4141400	Belastungsausgleich Inklusion	3.738,12	3.500,00	0,00	5.780,34	2.280,34	0,00
4141600	Unterhaltungs-u. Aufwandspauschale GFG	222.988,06	223.000,00	0,00	223.137,68	137,68	0,00
4142000	Zuweisungen f. lfd. Zwecke Gemeinden / GV	119.561,00	0,00	0,00	0,00	0,00	0,00
04	+ Öffentliche-rechtliche Leistungsentgelte	120,00	0,00	0,00	202,00	202,00	0,00
4311000	Verwaltungsgebühren	120,00	0,00	0,00	202,00	202,00	0,00
06	+ Kostenerstattungen und Kostenumlagen	0,00	0,00	0,00	1.467,80	1.467,80	0,00
4487000	Kostenerstattungen private Unternehmen	0,00	0,00	0,00	1.467,80	1.467,80	0,00
07	+ Sonstige ordentliche Erträge	831.900,09	282.000,00	0,00	404.229,11	122.229,11	0,00
4511000	Konzessionsabgaben Strom	274.305,98	250.000,00	0,00	286.314,43	36.314,43	0,00
4511100	Konzessionsabgaben Gas	27.758,07	15.000,00	0,00	25.368,17	10.368,17	0,00
4561050	Bußgelder	78,50	0,00	0,00	103,50	103,50	0,00
4562000	Mahngebühren, Säumnis- u. Verspätungszuschläge, Aussetzungszinsen	17.791,31	10.000,00	0,00	12.901,90	2.901,90	0,00
4582000	Auflösung von Rückstellungen	489.956,75	0,00	0,00	64.126,00	64.126,00	0,00
4583000	Sonstige nicht zahlungswirksame ord.Erträge	0,00	0,00	0,00	2.515,48	2.515,48	0,00
4591000	Andere sonstige Erträge	8.765,51	0,00	0,00	1.583,50	1.583,50	0,00
4591100	Andere sonstige Erträge/Kommunalrabatt	13.243,97	7.000,00	0,00	11.316,13	4.316,13	0,00
10	= Ordentliche Erträge	18.670.370,25	17.215.056,00	0,00	22.287.842,99	5.072.786,99	0,00
11	- Personalaufwendungen	40.170,52	42.266,00	0,00	43.571,64	1.305,64	0,00
5012000	Dienstbezüge Tarifbeschäftigte	31.172,62	32.731,00	0,00	34.245,88	1.514,88	0,00
5022000	Versorgungskasse Tarifbeschäftigte	2.400,41	2.533,00	0,00	2.510,26	-22,74	0,00
5032000	Sozialversicherung Tarifbeschäftigte	6.597,49	7.002,00	0,00	6.815,50	-186,50	0,00
13	- Aufwendungen für Sach- und Dienstleistungen	14.062,91	15.000,00	0,00	13.909,16	-1.090,84	0,00
5291000	Sonstige Dienstleistungen	14.062,91	15.000,00	0,00	13.909,16	-1.090,84	0,00
14	- Bilanzielle Abschreibungen	0,00	3.887,73	0,00	0,00	-3.887,73	0,00
5711300	Vollabschreibung auf GWG	0,00	3.887,73	0,00	0,00	-3.887,73	0,00
15	- Transferaufwendungen	8.770.634,55	9.564.400,00	0,00	9.837.196,83	272.796,83	0,00
5341000	Gewerbesteuerumlage	474.481,72	395.700,00	0,00	649.008,90	253.308,90	0,00
5374000	Kreisumlage -Allgemein-	5.049.683,88	5.399.300,00	0,00	5.399.400,90	100,90	0,00
5375000	Kreisumlage -Mehrbelastung Jugendamt-	3.087.468,95	3.609.400,00	0,00	3.606.931,03	-2.468,97	0,00
5391000	Krankenhausumlage	159.000,00	160.000,00	0,00	181.856,00	21.856,00	0,00

Jahresabschluss 2023

Teilergebnisrechnung Produkt 16.01 Verwaltung der allgemeinen Finanzmittel

Gemeinde Bestwig

Nr.	Bezeichnung	Jahresergebnis 2022	Fortgeschr. Ansatz des Jahres 2023	davon Ermächtigungs- übertragungen aus dem Vorjahr 2022	Ist-Ergebnis des Haushaltsjahres 2023	Vergl. Ansatz/Ist (Sp. 4 ./ Sp. 2) 2023	Ermächtigungs- übertragungen in das Folgejahr 2024
16	- Sonstige ordentliche Aufwendungen	350.558,06	0,00	0,00	18.622,66	18.622,66	0,00
5441200	(Grund-)Steuern	1.587,61	0,00	0,00	524,00	524,00	0,00
5473000	Wertverä. Umlaufvermögen	8.616,58	0,00	0,00	17.173,06	17.173,06	0,00
5495100	Zuführung zu Rückstellungen	338.000,00	0,00	0,00	0,00	0,00	0,00
5499000	Sonstige Aufwand lfd. Verwaltungstätigkeit	2.353,87	0,00	0,00	925,60	925,60	0,00
17	= Ordentliche Aufwendungen	9.175.426,04	9.625.553,73	0,00	9.913.300,29	287.746,56	0,00
18	= Ordentliches Ergebnis (= Zellen 10 und 17)	9.494.944,21	7.589.502,27	0,00	12.374.542,70	4.785.040,43	0,00
19	+ Finanzerträge	1.510,38	3.000,00	0,00	138.397,94	135.397,94	0,00
4617000	Zinserträge Kreditinstitute	0,13	0,00	0,00	109.398,59	109.398,59	0,00
4618000	Verzinsung Gewerbesteuer	1.510,25	3.000,00	0,00	28.999,35	25.999,35	0,00
20	- Zinsen und sonstige Finanzaufwendungen	350.381,82	264.000,00	0,00	322.515,72	58.515,72	0,00
5517000	Zinsaufwendungen an Kreditinstitute	350.352,57	249.000,00	0,00	318.118,37	69.118,37	0,00
5518000	Verzinsung Gewerbesteuer	29,25	15.000,00	0,00	4.397,35	-10.602,65	0,00
21	= Finanzergebnis (= Zellen 19 und 20)	-348.871,44	-261.000,00	0,00	-184.117,78	76.882,22	0,00
22	= Ergebnis der laufenden Verwaltungstätigkeit (= Zellen 18 und 21)	9.146.072,77	7.328.502,27	0,00	12.190.424,92	4.861.922,65	0,00
23	+ Außerordentliche Erträge	0,00	428.840,00	0,00	0,00	-428.840,00	0,00
4911020	Isolierung nach NKF-CUIG	0,00	428.840,00	0,00	0,00	-428.840,00	0,00
25	= Außerordentliches Ergebnis Zellen 23 und 24)	0,00	428.840,00	0,00	0,00	-428.840,00	0,00
26	= Jahresergebnis (= Zellen 22 und 25)	9.146.072,77	7.757.342,27	0,00	12.190.424,92	4.433.082,65	0,00
29T	= Teilergebnis (= Zellen 26 bis 28)	9.146.072,77	7.757.342,27	0,00	12.190.424,92	4.433.082,65	0,00
NACHR.:	Verrechnung von Erträgen und Aufwendungen mit der allgemeinen Rücklage						
27	+ Verrechnete Erträge bei Vermögensgegenständen	80,00	0,00	0,00	0,00	0,00	0,00
4547000	Verrechnung mit der allgemeinen Rücklage	80,00	0,00	0,00	0,00	0,00	0,00
31	= Verrechnungssaldo (= Zellen 27 bis 30)	80,00	0,00	0,00	0,00	0,00	0,00

Jahresabschluss 2023

Teilfinanzrechnung Produktbereich 01 Innere Verwaltung

Gemeinde Bestwig

Produktbereich		01	Haushalt Gemeinde Bestwig gesamt				
		01	Innere Verwaltung				
Nr.	Bezeichnung	Jahresergebnis 2022	Fortgeschr. Ansatz des Jahres 2023	davon Ermächtigungsübertragungen aus dem Vorjahr 2022	Ist-Ergebnis des Haushaltsjahres 2023	Vergl. Ansatz/Ist (Sp. 4 ./ Sp. 2) 2023	Ermächtigungsübertragungen in das Folgejahr 2024
04	+ Öffentlich-rechtliche Leistungsentgelte	23,00	50,00	0,00	23,00	-27,00	0,00
6311000	Verwaltungsgebühren	23,00	50,00	0,00	23,00	-27,00	0,00
05	+ Privatrechtliche Leistungsentgelte	325.412,63	336.810,00	0,00	417.638,21	80.828,21	0,00
6411000	Mieten und Pachten	323.093,51	334.160,00	0,00	415.413,21	81.253,21	0,00
6461000	Sonstige privatr. Leistungsentgelte	2.319,12	2.650,00	0,00	2.225,00	-425,00	0,00
06	+ Kostenerstattungen, Kostenumlagen	28.575,20	7.650,00	0,00	14.994,91	7.344,91	0,00
6481000	Kostenerstattungen Land	14.322,18	0,00	0,00	3.538,95	3.538,95	0,00
6482000	Kostenerstattungen Gemeinden/Gemeindeverbände	0,00	7.500,00	0,00	7.500,00	0,00	0,00
6487000	Kostenerstattungen private Unternehmen	14.113,02	0,00	0,00	3.808,66	3.808,66	0,00
6488000	Kostenerstattungen übriger Bereich	140,00	150,00	0,00	147,30	-2,70	0,00
07	+ Sonstige Einzahlungen	21.735,07	10.000,00	0,00	27.470,71	17.470,71	0,00
6562000	Säumniszuschläge	21.203,33	10.000,00	0,00	20.419,43	10.419,43	0,00
6591000	Andere sonstige Erträge	531,74	0,00	0,00	7.051,28	7.051,28	0,00
08	+ Zinsen und sonstige Finanzeinzahlungen	23.527,03	23.600,00	0,00	23.647,03	47,03	0,00
6651000	Gewinnanteile verbundene Unternehmen	23.527,03	23.600,00	0,00	23.647,03	47,03	0,00
09	= Einzahlungen aus laufender Verwaltungstätigkeit	399.272,93	378.110,00	0,00	483.773,86	105.663,86	0,00
10	- Personalauszahlungen	1.797.941,85	2.032.983,00	0,00	1.995.743,71	-37.239,29	0,00
7011000	Dienstbezüge Beamte	335.762,88	344.713,00	0,00	366.796,61	22.083,61	0,00
7012000	Dienstbezüge Tarifbeschäftigte	1.108.944,23	1.282.655,00	0,00	1.251.752,13	-30.902,87	0,00
7022000	Versorgungskasse Tarifbeschäftigte	88.670,86	98.489,00	0,00	95.836,58	-2.652,42	0,00
7032000	Sozialversicherung Tarifbeschäftigte	226.370,74	269.466,00	0,00	246.838,34	-22.627,66	0,00
7041000	Beihilfen für Beamte	37.573,14	37.040,00	0,00	33.900,05	-3.139,95	0,00
7041100	Zuschuss Personalrat	620,00	620,00	0,00	620,00	0,00	0,00
11	- Versorgungsauszahlungen	406.633,64	466.163,08	0,00	371.808,38	-94.354,70	0,00
7121000	Versorgungskassenbeiträge Versorgungsempfänger	323.290,00	379.073,08	0,00	280.690,77	-98.382,31	0,00
7141000	Beihilfen,Unterstützungen Versorgungsempfänger	83.343,64	87.090,00	0,00	91.117,61	4.027,61	0,00
12	- Auszahlungen für Sach- und Dienstleistungen	355.057,14	526.798,70	0,00	383.767,17	-143.031,53	14.000,00
7215000	Instandh. Grundstücke/baul.Anlagen -Sanierung-	16.067,64	35.000,00	0,00	2.441,21	-32.558,79	10.000,00
7241000	Unt./Bew.Grundst./baul.A. -Strom-	17.408,99	32.570,00	0,00	27.267,79	-5.302,21	0,00
7241100	Unt./Bew.Grundst./baul.A. -Gas-	37.566,32	60.230,00	0,00	22.727,67	-37.502,33	0,00
7241200	Unt./Bew.Grundst./baul.A. -Heizöl-	12.572,12	0,00	0,00	0,00	0,00	0,00
7241300	Unt./Bew.Grundst./baul.A. -Wasser-	3.682,22	5.770,00	0,00	7.707,54	1.937,54	0,00
7241400	Unt./Bew.Grundst./baul.A. -Abwasser-	11.967,07	15.380,00	0,00	12.178,76	-3.201,24	0,00
7241410	Unt./Bew.Grundst./baul.A. -Niederschlagswasser-	-1.094,85	0,00	0,00	0,00	0,00	0,00
7241500	Unt./Bew.Grundst./baul.A. -baul.Unterh.Grundst.-	2.947,94	3.388,72	0,00	3.875,38	486,66	0,00
7241600	Unt./Bew.Grundst./baul.A. -baul.Unterh.Gebäude-	59.214,86	61.728,00	0,00	82.145,31	20.417,31	0,00
7241700	Unt./Bew.Grundst./baul.A. -Reinigungskosten-	29.165,34	29.007,00	0,00	35.047,92	6.040,92	0,00
7241800	Unt./Bew.Grundst./baul.A. -Sonstige-	6.302,97	6.400,00	0,00	7.359,35	959,35	0,00
7241850	Unt./Bew.Grundst./baul.A. -Abfallentsorgung-	4.050,93	5.700,00	0,00	4.797,57	-902,43	0,00
7241870	Unt./Bew.Grundst./baul.A. -Gebäudeversicherung-	9.146,04	9.250,00	0,00	8.351,74	-898,26	0,00
7241875	Unt./Bew.Grundst./baul.A. -Inventarversicherung-	3.102,17	3.120,00	0,00	3.206,25	86,25	0,00
7251000	Unterhaltung von Fahrzeugen	18.390,78	24.600,00	0,00	24.308,50	-291,50	0,00
7251010	KFZ-Versicherung	6.901,53	7.165,00	0,00	7.710,74	545,74	0,00
7251020	KFZ-Steuer	1.094,00	1.135,00	0,00	1.175,00	40,00	0,00
7251030	Unterh. Fahrzeuge -Treibstoffe-	29.598,65	36.360,00	0,00	24.948,09	-11.411,91	0,00
7255000	Unterh.sonstiges bewegliches Vermögen -BGA-	17.916,04	28.084,98	0,00	21.239,23	-6.845,75	0,00

Jahresabschluss 2023

Teilfinanzrechnung Produktbereich 01 Innere Verwaltung

Gemeinde Bestwig

Nr.	Bezeichnung	Jahresergebnis 2022	Fortgeschr. Ansatz des Jahres 2023	davon Ermächtigungsübertragungen aus dem Vorjahr 2022	Ist-Ergebnis des Haushaltsjahres 2023	Vergl. Ansatz/Ist (Sp. 4 ./ Sp. 2) 2023	Ermächtigungsübertragungen in das Folgejahr 2024
7281000	Aufwendungen sonstige Sachleistungen	550,34	2.275,00	0,00	827,21	-1.447,79	0,00
7281120	Städtepartnerschaften	0,00	480,00	0,00	799,00	319,00	0,00
7281130	Werbemittel	0,00	1.000,00	0,00	0,00	-1.000,00	0,00
7281250	Stadtmarketing	7.751,03	37.520,00	0,00	15.508,07	-22.011,93	4.000,00
7281260	Repräsentationen/Kosten Ehrungen	11.112,22	12.000,00	0,00	15.328,48	3.328,48	0,00
7291000	Sonstige Dienstleistungen	46.679,85	95.655,00	0,00	54.057,33	-41.597,67	0,00
7291050	Sonstige Dienstleistungen 2	0,00	10.500,00	0,00	0,00	-10.500,00	0,00
7291200	Planungsgrundlagen/Katasterk.	0,00	480,00	0,00	0,00	-480,00	0,00
7291500	Kranzspenden/Nachrufe	2.962,94	2.000,00	0,00	759,03	-1.240,97	0,00
14	- Transferauszahlungen	71.282,98	76.698,00	0,00	76.866,88	168,88	0,00
7313000	Zuweisungen an Zweckverbände	71.282,98	76.698,00	0,00	76.866,88	168,88	0,00
15	- Sonstige Auszahlungen	509.834,77	629.965,00	0,00	508.634,36	-121.330,64	0,00
7412000	Aus- und Fortbildung	20.162,25	30.082,00	0,00	17.581,31	-12.500,69	0,00
7412100	Reisekosten	5.411,69	9.675,00	0,00	4.985,52	-4.689,48	0,00
7412200	Dienst- und Schutzkleidung	5.357,13	4.395,00	0,00	4.120,23	-274,77	0,00
7421200	Aufwandsentsch. stellv. BM u. Ortsvorsteher	32.182,95	35.500,00	0,00	33.103,06	-2.396,94	0,00
7421300	Sitzungsgelder etc. (Rat/Ausschüsse)	73.507,00	81.600,00	0,00	72.955,00	-8.645,00	0,00
7421400	Aufwandsentsch. (stellv.) Fraktionsvorsitzende	40.668,75	44.000,00	0,00	43.315,55	-684,45	0,00
7422000	Mieten und Pachten	11.989,80	13.420,00	0,00	12.056,36	-1.363,64	0,00
7423000	Leasing	6.555,00	7.720,00	0,00	7.924,62	204,62	0,00
7429000	Sachverständigen-/Gerichtskosten	11.941,66	15.000,00	0,00	13.640,45	-1.359,55	0,00
7429100	Prüfungsaufwand	11.728,64	25.000,00	0,00	11.662,00	-13.338,00	0,00
7431000	Büromaterial	16.423,41	22.679,00	0,00	24.371,15	1.692,15	0,00
7431100	Bücher / Zeitschriften	12.243,45	11.560,00	0,00	11.937,24	377,24	0,00
7431200	Post-/Fernmeldegebühren	31.903,01	31.285,00	0,00	28.751,78	-2.533,22	0,00
7431250	Miete/Wartung Telefonanlage	4.871,76	4.842,00	0,00	4.871,76	29,76	0,00
7431300	Bekanntmachungen etc.	262,99	1.440,00	0,00	0,00	-1.440,00	0,00
7431500	Rundfunkbeitrag	492,26	890,00	0,00	494,03	-395,97	0,00
7431600	EDV-Aufwand	125.702,79	191.284,00	0,00	116.919,84	-74.364,16	0,00
7441000	Versicherungen (ohne Kfz/Gebäude)	15.694,62	16.120,00	0,00	15.694,62	-425,38	0,00
7441010	Haftpflichtversicherung	27.399,16	28.000,00	0,00	28.417,80	417,80	0,00
7441020	Unfallversicherung	36.426,63	36.850,00	0,00	39.238,71	2.388,71	0,00
7441100	Beiträge an Vereine und Verbände	14.647,36	11.003,00	0,00	11.631,45	628,45	0,00
7441200	(Grund-)Steuern	2.083,10	2.100,00	0,00	2.051,33	-48,67	0,00
7491000	Verfügungsmittel	952,44	1.440,00	0,00	1.277,65	-162,35	0,00
7492000	Fraktionszuwendungen	3.480,00	4.080,00	0,00	3.480,00	-600,00	0,00
8700003	Verrechnung Auszahlung PersAbrechnung LOGA	-2.253,08	0,00	0,00	-1.847,10	-1.847,10	0,00
16	= Auszahlungen aus laufender Verwaltungstätigkeit	3.140.750,38	3.732.607,78	0,00	3.336.820,50	-395.787,28	14.000,00
17	= Saldo aus laufender Verwaltungstätigkeit (Zellen 9 und 16) Investitionstätigkeit Einzahlung	-2.741.477,45	-3.354.497,78	0,00	-2.853.046,64	501.451,14	-14.000,00
19	+ Einzahlungen aus der Veräußerung von Sachanlagen	106.716,00	0,00	0,00	501,00	501,00	0,00
6821000	Einzahlungen a.d. Veräußerung Grundstücke/Gebäude	70.000,00	0,00	0,00	0,00	0,00	0,00
6831000	Einzahlungen a.d. Veräußerung von Vermögensgegenständen	36.716,00	0,00	0,00	501,00	501,00	0,00
23	= Summe (invest. Einzahlungen) Auszahlungen	106.716,00	0,00	0,00	501,00	501,00	0,00
24	- Auszahlungen f. d. Erwerb v. Grundst u. Gebäuden	40.377,88	564.400,00	64.400,00	0,00	-564.400,00	64.400,00
7821000	Auszahlungen Erwerb Grundstücke	40.377,88	564.400,00	64.400,00	0,00	-564.400,00	64.400,00
25	- Auszahlungen für Baumaßnahmen	49.348,64	652.756,00	58.756,00	337.083,95	-315.672,05	236.610,00

Jahresabschluss 2023

Teilfinanzrechnung Produktbereich 01 Innere Verwaltung

Gemeinde Bestwig

Nr.	Bezeichnung	Jahresergebnis 2022	Fortgeschr. Ansatz des Jahres 2023	davon Ermächtigungs- übertragungen aus dem Vorjahr 2022	Ist-Ergebnis des Haushaltsjahres 2023	Vergl. Ansatz/Ist (Sp. 4 ./ Sp. 2) 2023	Ermächtigungs- übertragungen in das Folgejahr 2024
7851000	Auszahlungen für Hochbaumaßnahmen	49.348,64	652.756,00	58.756,00	337.083,95	-315.672,05	236.610,00
26	- Auszahlungen für den Erwerb von bew. Anlageverm.	134.352,26	306.548,28	98.595,00	172.318,56	-134.229,72	132.360,00
7831000	Auszahlungen Erwerb von Vermögensg. > 800 Euro	46.894,84	133.031,92	24.995,12	78.227,25	-54.804,67	52.900,00
7831100	Auszahlungen Erwerb von Fahrzeugen	43.330,42	134.872,00	62.872,00	67.770,99	-67.101,01	67.160,00
7832000	Auszahlungen GWG < 800 Euro	44.127,00	38.644,36	10.727,88	26.320,32	-12.324,04	12.300,00
30	= Summe (Invest. Auszahlungen)	224.078,78	1.523.704,28	221.751,00	509.402,51	-1.014.301,77	433.370,00
31	= Saldo aus Investitionstätigkeit (Zeilen 23 und 30)	-117.362,78	-1.523.704,28	-221.751,00	-508.901,51	1.014.802,77	-433.370,00

Jahresabschluss 2023

Teilfinanzrechnung Produktbereich 02 Sicherheit und Ordnung

Gemeinde Bestwig

Nr.	Bezeichnung	Jahresergebnis 2022	Fortgeschr. Ansatz des Jahres 2023	davon Ermächtigungsübertragungen aus dem Vorjahr 2022	Ist-Ergebnis des Haushaltsjahres 2023	Vergl. Ansatz/Ist (Sp. 4 ./ Sp. 2) 2023	Ermächtigungsübertragungen in das Folgejahr 2024
7281160	Wahlkosten	10.491,56	0,00	0,00	0,00	0,00	0,00
7291000	Sonstige Dienstleistungen	19.720,80	24.360,00	0,00	27.318,05	2.958,05	0,00
14	- Transferauszahlungen	1.863,50	500,00	0,00	743,15	243,15	0,00
7317000	Zuweisungen/Zuschüsse an private Untern./Vereine	1.863,50	500,00	0,00	743,15	243,15	0,00
15	- Sonstige Auszahlungen	159.067,63	158.375,00	0,00	146.225,62	-12.149,38	0,00
7412000	Aus- und Fortbildung	19.589,56	29.000,00	0,00	23.322,10	-5.677,90	0,00
7412200	Dienst- und Schutzkleidung	30.333,40	35.320,00	0,00	30.597,43	-4.722,57	0,00
7412250	Untersuchung Feuerwehrangehörige	2.960,98	5.040,00	0,00	4.807,66	-232,34	0,00
7421000	Aufwandsentsch. Geräewart	11.103,55	11.210,00	0,00	11.207,07	-2,93	0,00
7421100	Entschädigung bei Einsätzen	12.765,05	4.000,00	0,00	7.819,24	3.819,24	0,00
7421600	Aufwandsentsch. Brandmeister	15.539,91	15.540,00	0,00	11.654,91	-3.885,09	0,00
7422000	Mieten und Pachten	139,56	820,00	0,00	2.160,00	1.340,00	0,00
7429000	Sachverständigen-/Gerichtskosten	1.003,49	0,00	0,00	0,00	0,00	0,00
7431000	Büromaterial	32,43	780,00	0,00	35,60	-744,40	0,00
7431100	Bücher / Zeitschriften	1.175,00	905,00	0,00	1.249,99	344,99	0,00
7431200	Post-/Fernmeldegebühren	2.892,17	4.000,00	0,00	2.953,92	-1.046,08	0,00
7431400	Personalausweisvordrucke	25.747,09	22.300,00	0,00	17.394,65	-4.905,35	0,00
7431450	Passvordrucke	20.755,62	13.400,00	0,00	21.687,52	8.287,52	0,00
7431600	EDV-Aufwand	12.130,11	10.600,00	0,00	8.584,59	-2.015,41	0,00
7441020	Unfallversicherung	1.153,14	1.180,00	0,00	1.096,44	-83,56	0,00
7441100	Beiträge an Vereine und Verbände	1.684,50	1.620,00	0,00	1.654,50	34,50	0,00
7441200	(Grund-)Steuern	62,07	0,00	0,00	0,00	0,00	0,00
7499000	Sonstige Auszahlungen aus lfd. Verwaltungstätigkeit	0,00	2.660,00	0,00	0,00	-2.660,00	0,00
16	= Auszahlungen aus laufender Verwaltungstätigkeit	568.769,24	576.058,00	0,00	507.912,67	-68.145,33	0,00
17	= Saldo aus laufender Verwaltungstätigkeit (Zellen 9 und 16) Investitionstätigkeit Einzahlung	-449.066,50	-485.238,00	0,00	-399.814,41	85.423,59	0,00
18	+ Zuwendungen für Investitionsmaßnahmen	248.669,30	194.110,00	0,00	194.585,20	475,20	0,00
6810000	Investitionszuwendungen Bund	54.050,00	0,00	0,00	0,00	0,00	0,00
6811000	Investitionszuwendungen Land	142.255,00	141.745,00	0,00	138.519,22	-3.225,78	0,00
6811400	Investitionspauschale -Feuerschutz-	52.364,30	52.365,00	0,00	56.065,98	3.700,98	0,00
23	= Summe (Invest. Einzahlungen) Auszahlungen	248.669,30	194.110,00	0,00	194.585,20	475,20	0,00
25	- Auszahlungen für Baumaßnahmen	112.608,69	1.697.390,00	1.487.390,00	469.801,57	-1.227.588,43	1.117.580,00
7851000	Auszahlungen für Hochbaumaßnahmen	112.608,69	1.697.390,00	1.487.390,00	469.801,57	-1.227.588,43	1.117.580,00
26	- Auszahlungen für den Erwerb von bew. Anlageverm.	69.130,94	597.110,00	417.930,00	126.860,12	-470.249,88	473.930,00
7831000	Auszahlungen Erwerb von Vermögensg. > 800 Euro	29.441,41	77.525,00	35.745,00	98.957,38	21.432,38	60.970,00
7831100	Auszahlungen Erwerb von Fahrzeugen	19.516,00	485.435,00	377.435,00	1.735,00	-483.700,00	404.980,00
7832000	Auszahlungen GWG < 800 Euro	20.173,53	34.150,00	4.750,00	26.167,74	-7.982,26	7.980,00
30	= Summe (Invest. Auszahlungen)	181.739,63	2.294.500,00	1.905.320,00	596.661,69	-1.697.838,31	1.591.510,00
31	= Saldo aus Investitionstätigkeit (Zellen 23 und 30)	66.929,67	-2.100.390,00	-1.905.320,00	-402.076,49	1.698.313,51	-1.591.510,00

Jahresabschluss 2023

Teilfinanzrechnung Produktbereich 03 Schulträgeraufgaben

Gemeinde Bestwig

Produktbereich 01 Haushalt Gemeinde Bestwig gesamt
03 Schulträgeraufgaben

Nr.	Bezeichnung	Jahresergebnis 2022	Fortgeschr. Ansatz des Jahres 2023	davon Ermächtigungsübertragungen aus dem Vorjahr 2022	Ist-Ergebnis des Haushaltsjahres 2023	Vergl. Ansatz/Ist (Sp. 4 ./ Sp. 2) 2023	Ermächtigungsübertragungen in das Folgejahr 2024
02	+ Zuwendungen und allgemeine Umlagen	196.455,80	137.790,00	0,00	88.503,27	-49.286,73	0,00
6141000	Zuweisungen für lfd. Zwecke vom Land	15.983,35	37.400,00	0,00	26.550,58	-10.849,42	0,00
6141100	Schulpauschale	180.472,45	100.390,00	0,00	61.952,69	-38.437,31	0,00
04	+ Öffentlich-rechtliche Leistungsentgelte	13.809,00	16.000,00	0,00	16.020,00	20,00	0,00
6321500	OGS-Beiträge	13.809,00	16.000,00	0,00	16.020,00	20,00	0,00
05	+ Privatrechtliche Leistungsentgelte	4.165,88	0,00	0,00	2.860,88	2.860,88	0,00
6411000	Mieten und Pachten	2.165,88	0,00	0,00	1.560,88	1.560,88	0,00
6461000	Sonstige privatr. Leistungsentgelte	2.000,00	0,00	0,00	1.300,00	1.300,00	0,00
06	+ Kostenerstattungen, Kostenumlagen	17.794,52	0,00	0,00	7.613,29	7.613,29	0,00
6481000	Kostenerstattungen Land	12.873,00	0,00	0,00	0,00	0,00	0,00
6487000	Kostenerstattungen private Unternehmen	4.921,52	0,00	0,00	7.222,90	7.222,90	0,00
6488000	Kostenerstattungen übriger Bereich	0,00	0,00	0,00	390,39	390,39	0,00
07	+ Sonstige Einzahlungen	1.687,50	0,00	0,00	17.536,44	17.536,44	0,00
6591000	Andere sonstige Erträge	1.687,50	0,00	0,00	17.536,44	17.536,44	0,00
09	= Einzahlungen aus laufender Verwaltungstätigkeit	233.912,70	153.790,00	0,00	132.533,88	-21.256,12	0,00
10	- Personalauszahlungen	226.085,62	195.820,00	0,00	193.052,06	-2.767,94	0,00
7011000	Dienstbezüge Beamte	3.865,15	20.653,00	0,00	20.459,32	-193,68	0,00
7012000	Dienstbezüge Tarifbeschäftigte	174.091,52	136.778,00	0,00	135.485,66	-1.292,34	0,00
7022000	Versorgungskasse Tarifbeschäftigte	12.791,66	10.173,00	0,00	9.218,69	-954,31	0,00
7032000	Sozialversicherung Tarifbeschäftigte	35.337,29	28.216,00	0,00	27.888,39	-327,61	0,00
12	- Auszahlungen für Sach- und Dienstleistungen	741.426,38	621.670,26	0,00	440.584,86	-181.085,40	0,00
7215000	Instandh. Grundstücke/baul.Anlagen -Sanierung-	198.260,91	20.000,00	0,00	0,00	-20.000,00	0,00
7241000	Unt./Bew.Grundst./baul.A. -Strom-	27.482,70	50.980,00	0,00	47.115,46	-3.864,54	0,00
7241100	Unt./Bew.Grundst./baul.A. -Gas-	53.287,05	71.030,00	0,00	29.455,75	-41.574,25	0,00
7241300	Unt./Bew.Grundst./baul.A. -Wasser-	2.366,80	2.240,00	0,00	2.247,40	7,40	0,00
7241400	Unt./Bew.Grundst./baul.A. -Abwasser-	11.780,61	11.410,00	0,00	11.323,08	-86,92	0,00
7241500	Unt./Bew.Grundst./baul.A. -baul.Unterh.Grundst.-	1.103,74	3.000,00	0,00	790,63	-2.209,37	0,00
7241600	Unt./Bew.Grundst./baul.A. -baul.Unterh.Gebäude-	68.218,33	57.624,26	0,00	43.682,91	-13.941,35	0,00
7241700	Unt./Bew.Grundst./baul.A. -Reinigungskosten-	142.864,23	149.710,00	0,00	118.509,20	-31.200,80	0,00
7241800	Unt./Bew.Grundst./baul.A. -Sonstige-	4.499,56	3.170,00	0,00	3.002,76	-167,24	0,00
7241850	Unt./Bew.Grundst./baul.A. -Abfallentsorgung-	5.815,57	6.080,00	0,00	6.832,07	752,07	0,00
7241870	Unt./Bew.Grundst./baul.A. -Gebäudeversicherung-	9.652,14	9.570,00	0,00	11.166,32	1.596,32	0,00
7241875	Unt./Bew.Grundst./baul.A. -Inventarversicherung-	4.372,49	4.340,00	0,00	4.590,43	250,43	0,00
7255000	Unterh.sonstiges bewegliches Vermögen -BGA-	10.267,08	3.520,00	0,00	0,00	-3.520,00	0,00
7271000	Lernmittel nach Lernmittelfreiheitsgesetz.	11.068,86	17.254,00	0,00	13.630,45	-3.623,55	0,00
7281000	Aufwendungen sonstige Sachleistungen	1.187,26	1.510,00	0,00	0,00	-1.510,00	0,00
7281170	Schulveranstaltungen	565,61	357,00	0,00	0,00	-357,00	0,00
7281180	Werk- und Handarbeitsunterricht	746,30	1.195,00	0,00	0,00	-1.195,00	0,00
7281190	Hauswirtschaftlicher Unterricht	146,11	400,00	0,00	0,00	-400,00	0,00
7281230	Kosten des Schwimmunterrichtes	6.300,00	0,00	0,00	0,00	0,00	0,00
7291000	Sonstige Dienstleistungen	50.435,54	33.310,00	0,00	36.148,49	2.838,49	0,00
7291050	Sonstige Dienstleistungen 2	4.717,50	44.500,00	0,00	18.014,67	-26.485,33	0,00
7291100	Schülerbeförderung	79.060,34	72.670,00	0,00	46.620,68	-26.049,32	0,00
7291300	Schulleiterbudget	5.949,71	13.800,00	0,00	7.952,12	-5.847,88	0,00
7291700	Ganztagsbetreuung	0,00	2.000,00	0,00	0,00	-2.000,00	0,00
7291800	Inklusionsaufwand	1.796,62	2.000,00	0,00	1.666,15	-333,85	0,00

Jahresabschluss 2023

Teilfinanzrechnung Produktbereich 03 Schulträgeraufgaben

Gemeinde Bestwig

Nr.	Bezeichnung	Jahresergebnis 2022	Fortgeschr. Ansatz des Jahres 2023	davon Ermächtigungsübertragungen aus dem Vorjahr 2022	Ist-Ergebnis des Haushaltsjahres 2023	Vergl. Ansatz/Ist (Sp. 4 ./ Sp. 2) 2023	Ermächtigungsübertragungen in das Folgejahr 2024
7291950	IT-Support Schulen	39.481,32	40.000,00	0,00	37.836,29	-2.163,71	0,00
13	- Zinsen und sonstige Finanzauszahlungen	0,23	0,00	0,00	0,00	0,00	0,00
7517000	Zinsaufwendungen an Kreditinstitute	0,23	0,00	0,00	0,00	0,00	0,00
15	- Sonstige Auszahlungen	80.428,41	67.115,00	0,00	104.350,67	37.235,67	0,00
7412200	Dienst- und Schutzkleidung	0,00	530,00	0,00	71,28	-458,72	0,00
7431000	Büromaterial	9.113,94	5.437,00	0,00	0,00	-5.437,00	0,00
7431100	Bücher / Zeitschriften	2.454,23	3.158,00	0,00	0,00	-3.158,00	0,00
7431200	Post-/Fernmeldegebühren	6.790,89	8.290,00	0,00	0,00	-8.290,00	0,00
7431500	Rundfunkbeitrag	293,76	300,00	0,00	293,76	-6,24	0,00
7431600	EDV-Aufwand	16.336,31	19.220,00	0,00	17.952,85	-1.267,15	0,00
7441000	Versicherungen (ohne Kfz/Gebäude)	564,96	580,00	0,00	564,95	-15,05	0,00
7441020	Unfallversicherung	34.514,07	29.600,00	0,00	28.774,66	-825,34	0,00
7499000	Sonstige Auszahlungen aus lfd. Verwaltungstätigkeit	10.360,25	0,00	0,00	56.693,17	56.693,17	0,00
16	= Auszahlungen aus laufender Verwaltungstätigkeit	1.047.940,64	884.605,26	0,00	737.987,59	-146.617,67	0,00
17	= Saldo aus laufender Verwaltungstätigkeit (Zellen 9 und 16) Investitionstätigkeit Einzahlung	-814.027,94	-730.815,26	0,00	-605.453,71	125.361,55	0,00
18	+ Zuwendungen für Investitionsmaßnahmen	357.930,58	0,00	0,00	0,00	0,00	0,00
6810000	Investitionszuwendungen Bund	335.794,58	0,00	0,00	0,00	0,00	0,00
6818000	Investitionszuwendungen übrige Bereiche	22.136,00	0,00	0,00	0,00	0,00	0,00
19	+ Einzahlungen aus der Veräußerung von Sachanlagen	0,00	0,00	0,00	130,00	130,00	0,00
6831000	Einzahlungen a.d. Veräußerung von Vermögensgegenständen	0,00	0,00	0,00	130,00	130,00	0,00
23	= Summe (Invest. Einzahlungen) Auszahlungen	357.930,58	0,00	0,00	130,00	130,00	0,00
25	- Auszahlungen für Baumaßnahmen	793.053,13	496.012,74	247.585,00	365.835,75	-130.176,99	123.820,00
7851000	Auszahlungen für Hochbaumaßnahmen	793.053,13	496.012,74	247.585,00	365.835,75	-130.176,99	123.820,00
26	- Auszahlungen für den Erwerb von bew. Anlageverm.	16.944,41	68.042,27	12.359,00	25.372,56	-42.669,71	15.030,00
7831000	Auszahlungen Erwerb von Vermögensg. > 800 Euro	7.722,83	0,00	0,00	4.989,00	4.989,00	0,00
7832000	Auszahlungen GWG < 800 Euro	9.221,58	68.042,27	12.359,00	20.383,56	-47.658,71	15.030,00
30	= Summe (Invest. Auszahlungen)	809.997,54	564.055,01	259.944,00	391.208,31	-172.846,70	138.850,00
31	= Saldo aus Investitionstätigkeit (Zellen 23 und 30)	-452.066,96	-564.055,01	-259.944,00	-391.078,31	172.976,70	-138.850,00

Jahresabschluss 2023

Teilfinanzrechnung Produktbereich 04 Kultur und Wissenschaft

Gemeinde Bestwig

Produktbereich 01 Haushalt Gemeinde Bestwig gesamt
04 Kultur und Wissenschaft

Nr.	Bezeichnung	Jahresergebnis 2022	Fortgeschr. Ansatz des Jahres 2023	davon Ermächtigungsübertragungen aus dem Vorjahr 2022	Ist-Ergebnis des Haushaltsjahres 2023	Vergl. Ansatz/Ist (Sp. 4 ./ Sp. 2) 2023	Ermächtigungsübertragungen in das Folgejahr 2024
02	+ Zuwendungen und allgemeine Umlagen	35.669,46	0,00	0,00	40.360,35	40.360,35	0,00
6141000	Zuweisungen für lfd. Zwecke vom Land	35.669,46	0,00	0,00	11.849,73	11.849,73	0,00
6148000	Zuweisungen und Zuschüsse von übrigen Bereichen	0,00	0,00	0,00	28.510,62	28.510,62	0,00
05	+ Privatrechtliche Leistungsentgelte	59,30	1.000,00	0,00	0,00	-1.000,00	0,00
6411000	Mieten und Pachten	59,30	1.000,00	0,00	0,00	-1.000,00	0,00
06	+ Kostenerstattungen, Kostenumlagen	7.020,00	3.000,00	0,00	3.000,00	0,00	0,00
6485000	Kostenerstattungen Beteiligungen	7.020,00	3.000,00	0,00	3.000,00	0,00	0,00
07	+ Sonstige Einzahlungen	5.000,00	0,00	0,00	5.000,00	5.000,00	0,00
6591000	Andere sonstige Erträge	5.000,00	0,00	0,00	5.000,00	5.000,00	0,00
09	= Einzahlungen aus laufender Verwaltungstätigkeit	47.748,76	4.000,00	0,00	48.360,35	44.360,35	0,00
10	- Personalauszahlungen	19.398,23	19.266,00	0,00	20.608,91	1.342,91	0,00
7011000	Dienstbezüge Beamte	4.149,95	3.597,00	0,00	4.157,06	560,06	0,00
7012000	Dienstbezüge Tarifbeschäftigte	11.768,21	12.248,00	0,00	12.868,83	620,83	0,00
7022000	Versorgungskasse Tarifbeschäftigte	493,37	531,00	0,00	516,27	-14,73	0,00
7032000	Sozialversicherung Tarifbeschäftigte	2.986,70	2.890,00	0,00	3.066,75	176,75	0,00
12	- Auszahlungen für Sach- und Dienstleistungen	119.822,51	105.979,00	0,00	136.918,44	30.939,44	0,00
7241000	Unt./Bew.Grundst./baul.A. -Strom-	19.932,09	40.790,00	0,00	33.575,56	-7.214,44	0,00
7241100	Unt./Bew.Grundst./baul.A. -Gas-	10.162,81	13.990,00	0,00	5.274,05	-8.715,95	0,00
7241300	Unt./Bew.Grundst./baul.A. -Wasser-	544,60	656,00	0,00	851,00	195,00	0,00
7241400	Unt./Bew.Grundst./baul.A. -Abwasser-	1.505,78	1.680,00	0,00	1.863,89	183,89	0,00
7241500	Unt./Bew.Grundst./baul.A. -baul.Unterh.Grundst.-	1.439,42	435,00	0,00	2.053,66	1.618,66	0,00
7241600	Unt./Bew.Grundst./baul.A. -baul.Unterh.Gebäude-	16.298,49	11.904,00	0,00	36.590,93	24.686,93	0,00
7241700	Unt./Bew.Grundst./baul.A. -Reinigungskosten-	18.728,45	22.588,00	0,00	15.813,43	-6.774,57	0,00
7241800	Unt./Bew.Grundst./baul.A. -Sonstige-	1.338,40	1.142,00	0,00	1.772,02	630,02	0,00
7241850	Unt./Bew.Grundst./baul.A. -Abfallentsorgung-	344,25	710,00	0,00	428,57	-281,43	0,00
7241870	Unt./Bew.Grundst./baul.A. -Gebäudeversicherung-	3.037,36	3.420,00	0,00	3.314,95	-105,05	0,00
7241875	Unt./Bew.Grundst./baul.A. -Inventarversicherung-	1.576,84	1.684,00	0,00	1.671,39	-12,61	0,00
7255000	Unterh.sonstiges bewegliches Vermögen -BGA-	0,00	480,00	0,00	0,00	-480,00	0,00
7291000	Sonstige Dienstleistungen	44.914,02	6.500,00	0,00	33.708,99	27.208,99	0,00
14	- Transferauszahlungen	224.760,33	201.610,00	0,00	206.709,09	5.099,09	0,00
7315000	Zuschuss Bergbaumuseum	193.000,50	167.210,00	0,00	167.208,50	-1,50	0,00
7317000	Zuweisungen/Zuschüsse an private Untern./Vereine	31.759,83	34.400,00	0,00	39.500,59	5.100,59	0,00
15	- Sonstige Auszahlungen	944,34	995,00	0,00	1.147,32	152,32	0,00
7421500	Aufwandsentsch. Büchereileiter	500,00	500,00	0,00	503,00	3,00	0,00
7431500	Rundfunkbeitrag	215,17	220,00	0,00	215,15	-4,85	0,00
7441020	Unfallversicherung	170,17	175,00	0,00	170,17	-4,83	0,00
7441100	Beiträge an Vereine und Verbände	59,00	100,00	0,00	259,00	159,00	0,00
16	= Auszahlungen aus laufender Verwaltungstätigkeit	364.925,41	327.850,00	0,00	365.383,76	37.533,76	0,00
17	= Saldo aus laufender Verwaltungstätigkeit (Zellen 9 und 16) Investitionstätigkeit Einzahlung	-317.176,65	-323.850,00	0,00	-317.023,41	6.826,59	0,00
18	+ Zuwendungen für Investitionsmaßnahmen	226.570,00	248.547,00	0,00	248.547,00	0,00	0,00
6811000	Investitionszuwendungen Land	226.570,00	248.547,00	0,00	248.547,00	0,00	0,00
23	= Summe (Invest. Einzahlungen) Auszahlungen	226.570,00	248.547,00	0,00	248.547,00	0,00	0,00
25	- Auszahlungen für Baumaßnahmen	122.191,30	110.437,02	110.437,02	103.947,28	-6.489,74	15.000,00

Jahresabschluss 2023

Teilfinanzrechnung Produktbereich 04 Kultur und Wissenschaft

Gemeinde Bestwig

Nr.	Bezeichnung	Jahresergebnis 2022	Fortgeschr. Ansatz des Jahres 2023	davon Ermächtigungs- übertragungen aus dem Vorjahr 2022	Ist-Ergebnis des Haushaltsjahres 2023	Vergl. Ansatz/Ist (Sp. 4 ./ Sp. 2) 2023	Ermächtigungs- übertragungen in das Folgejahr 2024
7851000	Auszahlungen für Hochbaumaßnahmen	122.191,30	110.437,02	110.437,02	103.947,28	-6.489,74	15.000,00
26	- Auszahlungen für den Erwerb von bew. Anlageverm.	8.771,49	1.715,98	1.715,98	1.715,98	0,00	0,00
7831000	Auszahlungen Erwerb von Vermögensg. > 800 Euro	8.771,49	0,00	0,00	0,00	0,00	0,00
7832000	Auszahlungen GWG < 800 Euro	0,00	1.715,98	1.715,98	1.715,98	0,00	0,00
28	- Auszahlungen von aktivierbaren Zuwendungen	172.750,00	75.000,00	0,00	75.000,00	0,00	0,00
7817000	Zuweisungen und Zuschüsse für Investitionen Allgemein	172.750,00	75.000,00	0,00	75.000,00	0,00	0,00
30	= Summe (Invest. Auszahlungen)	303.712,79	187.153,00	112.153,00	180.663,26	-6.489,74	15.000,00
31	= Saldo aus Investitionstätigkeit (Zellen 23 und 30)	-77.142,79	61.394,00	-112.153,00	67.883,74	6.489,74	-15.000,00

Jahresabschluss 2023

Teilfinanzrechnung Produktbereich 05 Soziale Leistungen

Gemeinde Bestwig

Produktbereich 01 Haushalt Gemeinde Bestwig gesamt
05 Soziale Leistungen

Nr.	Bezeichnung	Jahresergebnis 2022	Fortgeschr. Ansatz des Jahres 2023	davon Ermächtigungsübertragungen aus dem Vorjahr 2022	Ist-Ergebnis des Haushaltsjahres 2023	Vergl. Ansatz/Ist (Sp. 4 ./ Sp. 2) 2023	Ermächtigungsübertragungen in das Folgejahr 2024
02	+ Zuwendungen und allgemeine Umlagen	1.061.178,46	713.750,00	0,00	1.411.691,17	697.941,17	0,00
6140000	Zuweisungen für lfd. Zwecke vom Bund	0,00	0,00	0,00	56.108,11	56.108,11	0,00
6141000	Zuweisungen für lfd. Zwecke vom Land	5.400,00	0,00	0,00	610.261,27	610.261,27	0,00
6141300	Zuweisungen vom Land (insb. FlüAG § 3)	1.055.778,46	713.700,00	0,00	745.321,79	31.621,79	0,00
6148000	Zuweisungen und Zuschüsse von übrigen Bereichen	0,00	50,00	0,00	0,00	-50,00	0,00
04	+ Öffentlich-rechtliche Leistungsentgelte	408.776,12	464.800,00	0,00	591.588,96	126.788,96	0,00
6321000	Benutzungsgebühren	408.776,12	464.800,00	0,00	591.588,96	126.788,96	0,00
05	+ Privatrechtliche Leistungsentgelte	0,00	100,00	0,00	321,40	221,40	0,00
6411000	Mieten und Pachten	0,00	0,00	0,00	321,40	321,40	0,00
6461000	Sonstige privatr. Leistungsentgelte	0,00	100,00	0,00	0,00	-100,00	0,00
06	+ Kostenerstattungen, Kostenumlagen	508.757,06	415.000,00	0,00	418.936,02	3.936,02	0,00
6480000	Kostenerstattungen Bund	375.267,16	360.000,00	0,00	346.728,77	-13.271,23	0,00
6482000	Kostenerstattungen Gemeinden/Gemeindeverbände	6.970,33	0,00	0,00	0,00	0,00	0,00
6487000	Kostenerstattungen private Unternehmen	15.609,23	0,00	0,00	6.451,37	6.451,37	0,00
6488000	Kostenerstattungen übriger Bereich	0,00	0,00	0,00	200,00	200,00	0,00
6488100	Kostenerstattungen übriger Bereich (§2)	104.251,82	50.000,00	0,00	51.008,36	1.008,36	0,00
6488150	Kostenerstattungen übriger Bereich (§3)	6.658,52	5.000,00	0,00	14.547,52	9.547,52	0,00
09	= Einzahlungen aus laufender Verwaltungstätigkeit	1.978.711,64	1.593.650,00	0,00	2.422.537,55	828.887,55	0,00
10	- Personalauszahlungen	402.868,93	446.762,00	0,00	520.063,23	73.301,23	0,00
7011000	Dienstbezüge Beamte	136.610,87	168.746,00	0,00	128.262,78	-40.483,22	0,00
7012000	Dienstbezüge Tarifbeschäftigte	207.112,29	215.458,00	0,00	307.303,99	91.845,99	0,00
7022000	Versorgungskasse Tarifbeschäftigte	15.864,80	16.692,00	0,00	22.492,47	5.800,47	0,00
7032000	Sozialversicherung Tarifbeschäftigte	43.280,97	45.866,00	0,00	62.003,99	16.137,99	0,00
12	- Auszahlungen für Sach- und Dienstleistungen	81.805,18	229.047,22	0,00	293.272,86	64.225,64	0,00
7215000	Instandh. Grundstücke/baul.Anlagen -Sanierung-	0,00	121.115,22	0,00	194.189,18	73.073,96	0,00
7241000	Unt./Bew.Grundst./baul.A. -Strom-	15.689,19	21.360,00	0,00	22.458,74	1.098,74	0,00
7241100	Unt./Bew.Grundst./baul.A. -Gas-	20.346,71	31.650,00	0,00	7.078,07	-24.571,93	0,00
7241200	Unt./Bew.Grundst./baul.A. -Heizöl-	0,00	0,00	0,00	7.160,83	7.160,83	0,00
7241300	Unt./Bew.Grundst./baul.A. -Wasser-	1.970,40	3.350,00	0,00	3.923,58	573,58	0,00
7241400	Unt./Bew.Grundst./baul.A. -Abwasser-	4.688,55	5.300,00	0,00	7.289,70	1.989,70	0,00
7241410	Unt./Bew.Grundst./baul.A. -Niederschlagswasser-	0,00	1.570,00	0,00	0,00	-1.570,00	0,00
7241500	Unt./Bew.Grundst./baul.A. -baul.Unterh.Grundst.-	35,97	0,00	0,00	146,83	146,83	0,00
7241600	Unt./Bew.Grundst./baul.A. -baul.Unterh.Gebäude-	18.759,80	20.352,00	0,00	26.327,92	5.975,92	0,00
7241700	Unt./Bew.Grundst./baul.A. -Reinigungskosten-	4.272,26	5.000,00	0,00	5.880,26	880,26	0,00
7241800	Unt./Bew.Grundst./baul.A. -Sonstige-	2.054,72	1.430,00	0,00	751,91	-678,09	0,00
7241850	Unt./Bew.Grundst./baul.A. -Abfallentsorgung-	5.923,43	7.100,00	0,00	7.693,25	593,25	0,00
7241870	Unt./Bew.Grundst./baul.A. -Gebäudeversicherung-	6.184,22	6.300,00	0,00	6.254,60	-45,40	0,00
7251000	Unterhaltung von Fahrzeugen	0,00	300,00	0,00	474,28	174,28	0,00
7251010	KFZ-Versicherung	109,51	660,00	0,00	763,78	103,78	0,00
7251020	KFZ-Steuer	446,00	210,00	0,00	446,00	236,00	0,00
7251030	Unterh. Fahrzeuge -Treibstoffe-	0,00	900,00	0,00	1.727,62	827,62	0,00
7281000	Aufwendungen sonstige Sachleistungen	0,00	1.920,00	0,00	0,00	-1.920,00	0,00
7291000	Sonstige Dienstleistungen	1.324,42	0,00	0,00	706,31	706,31	0,00
7291600	Hilfe z.Schutz d.ungeb.Lebens	0,00	530,00	0,00	0,00	-530,00	0,00
14	- Transferauszahlungen	625.690,71	714.860,00	0,00	639.478,25	-75.381,75	0,00
7317000	Zuweisungen/Zuschüsse an private Untern./Vereine	461,80	3.500,00	0,00	2.291,70	-1.208,30	0,00

Jahresabschluss 2023

Teilfinanzrechnung Produktbereich 05 Soziale Leistungen

Gemeinde Bestwig

Nr.	Bezeichnung	Jahresergebnis 2022	Fortgeschr. Ansatz des Jahres 2023	davon Ermächtigungsübertragungen aus dem Vorjahr 2022	Ist-Ergebnis des Haushaltsjahres 2023	Vergl. Ansatz/Ist (Sp. 4 ./ Sp. 2) 2023	Ermächtigungsübertragungen in das Folgejahr 2024
7339000	Unterkunfts./Wohnung ö 3	93.180,44	90.780,00	0,00	59.575,89	-31.204,11	0,00
7339050	Unterkunfts./Wohnung ö 2	60.945,00	61.500,00	0,00	45.726,95	-15.773,05	0,00
7339100	Unterkunfts./Aufnahmeeinr. ö 3	9.321,60	11.460,00	0,00	29.216,52	17.756,52	0,00
7339120	Krankenhilfe innerhalb v.E. ö 3	3.315,34	5.000,00	0,00	26.998,90	21.998,90	0,00
7339150	Unterkunfts./Aufnahmeeinr. ö 2	3.995,91	4.320,00	0,00	3.594,00	-726,00	0,00
7339170	Krankenhilfe innerhalb v.E. ö 2	9.990,00	22.200,00	0,00	7.770,00	-14.430,00	0,00
7339200	Grundleistungen ö 3	205.349,47	199.920,00	0,00	234.808,79	34.888,79	0,00
7339300	Sonstige Geldleistungen ö 6	2.381,82	2.500,00	0,00	6.833,34	4.333,34	0,00
7339400	L.f.Schwangere außerhalb v.E. ö 3	230,00	3.000,00	0,00	0,00	-3.000,00	0,00
7339450	L.f.Schwangere außerhalb v.E. ö 2	311,00	0,00	0,00	0,00	0,00	0,00
7339500	Sonstige Sachleistungen ö 6	520,00	1.000,00	0,00	0,00	-1.000,00	0,00
7339600	Krankenhilfe außerhalb v.E. ö 3	47.583,17	40.000,00	0,00	78.010,99	38.010,99	0,00
7339650	Krankenhilfe außerhalb v.E. ö 2	65.490,00	111.000,00	0,00	46.620,00	-64.380,00	0,00
7339750	Lfd. Leistungen ö 2	119.376,03	156.180,00	0,00	93.738,47	-62.441,53	0,00
7339850	Einmalige Leistungen ö 2	3.239,13	2.500,00	0,00	4.292,70	1.792,70	0,00
15	- Sonstige Auszahlungen	638.389,31	975.548,00	0,00	909.551,91	-65.996,09	0,00
7412100	Reisekosten	1.391,30	0,00	0,00	994,25	994,25	0,00
7422000	Mieten und Pachten	494.369,80	768.000,00	0,00	740.704,80	-27.295,20	0,00
7431200	Post-/Fernmeldegebühren	0,00	520,00	0,00	0,00	-520,00	0,00
7431500	Rundfunkbeitrag	73,44	73,00	0,00	73,44	0,44	0,00
7431600	EDV-Aufwand	5.466,45	7.150,00	0,00	3.191,47	-3.958,53	0,00
7441100	Beiträge an Vereine und Verbände	200,00	205,00	0,00	200,00	-5,00	0,00
7441200	(Grund-)Steuern	928,32	900,00	0,00	928,32	28,32	0,00
7461000	Leistungsbeteiligung KdU SGB II	135.960,00	198.700,00	0,00	163.459,63	-35.240,37	0,00
16	= Auszahlungen aus laufender Verwaltungstätigkeit	1.748.754,13	2.366.217,22	0,00	2.362.366,25	-3.850,97	0,00
17	= Saldo aus laufender Verwaltungstätigkeit (Zellen 9 und 16) Investitionstätigkeit Einzahlung	229.957,51	-772.567,22	0,00	60.171,30	832.738,52	0,00
25	- Auszahlungen für Baumaßnahmen	0,00	48.000,00	0,00	0,00	-48.000,00	0,00
7851000	Auszahlungen für Hochbaumaßnahmen	0,00	48.000,00	0,00	0,00	-48.000,00	0,00
26	- Auszahlungen für den Erwerb von bew. Anlageverm.	36.562,75	0,00	0,00	0,00	0,00	0,00
7831100	Auszahlungen Erwerb von Fahrzeugen	36.562,75	0,00	0,00	0,00	0,00	0,00
30	= Summe (Invest. Auszahlungen)	36.562,75	48.000,00	0,00	0,00	-48.000,00	0,00
31	= Saldo aus Investitionstätigkeit (Zellen 23 und 30)	-36.562,75	-48.000,00	0,00	0,00	48.000,00	0,00

Jahresabschluss 2023

Teilfinanzrechnung Produktbereich 06 Kinder-, Jugend- und Familienhilfe

Gemeinde Bestwig

Produktbereich 01 Haushalt Gemeinde Bestwig gesamt
06 Kinder-, Jugend- und Familienhilfe

Nr.	Bezeichnung	Jahresergebnis 2022	Fortgeschr. Ansatz des Jahres 2023	davon Ermächtigungsübertragungen aus dem Vorjahr 2022	Ist-Ergebnis des Haushaltsjahres 2023	Vergl. Ansatz/Ist (Sp. 4 ./ Sp. 2) 2023	Ermächtigungsübertragungen in das Folgejahr 2024
10	- Personalauszahlungen	33.658,20	32.909,00	0,00	33.338,54	429,54	0,00
7011000	Dienstbezüge Beamte	0,00	2.950,00	0,00	2.922,64	-27,36	0,00
7012000	Dienstbezüge Tarifbeschäftigte	26.207,66	23.205,00	0,00	23.855,39	650,39	0,00
7022000	Versorgungskasse Tarifbeschäftigte	2.008,05	1.798,00	0,00	1.752,47	-45,53	0,00
7032000	Sozialversicherung Tarifbeschäftigte	5.442,49	4.956,00	0,00	4.808,04	-147,96	0,00
12	- Auszahlungen für Sach- und Dienstleistungen	15.158,66	22.500,00	0,00	11.665,09	-10.834,91	0,00
7241500	Unt./Bew.Grundst./baul.A. -baul.Unterh.Grundst.-	11.582,66	18.000,00	0,00	8.157,23	-9.842,77	0,00
7272000	Fahrtkosten Kindergartenkinder	3.576,00	4.500,00	0,00	3.507,86	-992,14	0,00
14	- Transferauszahlungen	165.315,81	171.500,00	0,00	174.070,45	2.570,45	0,00
7317000	Zuweisungen/Zuschüsse an private Untern./Vereine	165.315,81	171.500,00	0,00	174.070,45	2.570,45	0,00
16	= Auszahlungen aus laufender Verwaltungstätigkeit	214.132,67	226.909,00	0,00	219.074,08	-7.834,92	0,00
17	= Saldo aus laufender Verwaltungstätigkeit (Zellen 9 und 16) Investitionstätigkeit Einzahlung	-214.132,67	-226.909,00	0,00	-219.074,08	7.834,92	0,00
26	- Auszahlungen für den Erwerb von bew. Anlageverm.	103.387,25	41.005,54	7.000,00	38.827,01	-2.178,53	6.060,00
7831000	Auszahlungen Erwerb von Vermögensg. > 800 Euro	102.883,75	37.000,00	7.000,00	30.933,74	-6.066,26	6.060,00
7832000	Auszahlungen GWG < 800 Euro	503,50	4.005,54	0,00	7.893,27	3.887,73	0,00
30	= Summe (Invest. Auszahlungen)	103.387,25	41.005,54	7.000,00	38.827,01	-2.178,53	6.060,00
31	= Saldo aus Investitionstätigkeit (Zellen 23 und 30)	-103.387,25	-41.005,54	-7.000,00	-38.827,01	2.178,53	-6.060,00

Jahresabschluss 2023

Teilfinanzrechnung Produktbereich 08 Sportförderung

Gemeinde Bestwig

Produktbereich 01 Haushalt Gemeinde Bestwig gesamt
08 Sportförderung

Nr.	Bezeichnung	Jahresergebnis 2022	Fortgeschr. Ansatz des Jahres 2023	davon Ermächtigungsübertragungen aus dem Vorjahr 2022	Ist-Ergebnis des Haushaltsjahres 2023	Vergl. Ansatz/Ist (Sp. 4 / Sp. 2) 2023	Ermächtigungsübertragungen in das Folgejahr 2024
02	+ Zuwendungen und allgemeine Umlagen	215.377,75	35.020,00	0,00	10.861,88	-24.158,12	0,00
6140000	Zuweisungen für lfd. Zwecke vom Bund	58.378,21	0,00	0,00	0,00	0,00	0,00
6141000	Zuweisungen für lfd. Zwecke vom Land	36.196,38	0,00	0,00	0,00	0,00	0,00
6141100	Schulpauschale	76.867,39	27.520,00	0,00	10.861,88	-16.658,12	0,00
6141200	Sportpauschale	43.935,77	7.500,00	0,00	0,00	-7.500,00	0,00
04	+ Öffentlich-rechtliche Leistungsentgelte	30.676,14	18.650,00	0,00	22.734,00	4.084,00	0,00
6321000	Benutzungsgebühren	30.676,14	18.650,00	0,00	22.734,00	4.084,00	0,00
05	+ Privatrechtliche Leistungsentgelte	1.519,62	750,00	0,00	830,35	80,35	0,00
6461000	Sonstige privatr. Leistungsentgelte	1.519,62	750,00	0,00	830,35	80,35	0,00
06	+ Kostenerstattungen, Kostenumlagen	0,00	0,00	0,00	925,23	925,23	0,00
6488000	Kostenerstattungen übriger Bereich	0,00	0,00	0,00	925,23	925,23	0,00
09	= Einzahlungen aus laufender Verwaltungstätigkeit	247.573,51	54.420,00	0,00	35.351,46	-19.068,54	0,00
10	- Personalauszahlungen	123.503,22	109.250,00	0,00	104.712,31	-4.537,69	0,00
7011000	Dienstbezüge Beamte	4.550,43	9.201,00	0,00	9.108,60	-92,40	0,00
7012000	Dienstbezüge Tarifbeschäftigte	93.304,76	77.491,00	0,00	77.146,84	-344,16	0,00
7022000	Versorgungskasse Tarifbeschäftigte	6.384,99	5.138,00	0,00	4.208,90	-929,10	0,00
7032000	Sozialversicherung Tarifbeschäftigte	19.263,04	17.420,00	0,00	14.247,97	-3.172,03	0,00
12	- Auszahlungen für Sach- und Dienstleistungen	383.349,34	297.057,80	0,00	276.900,40	-20.157,40	0,00
7215000	Instandh. Grundstücke/baul.Anlagen -Sanierung-	139.365,57	15.000,00	0,00	7.950,94	-7.049,06	0,00
7241000	Unt./Bew.Grundst./baul.A. -Strom-	29.553,49	41.952,00	0,00	58.928,12	16.976,12	0,00
7241100	Unt./Bew.Grundst./baul.A. -Gas-	44.588,52	65.789,00	0,00	49.580,59	-16.208,41	0,00
7241200	Unt./Bew.Grundst./baul.A. -Heizöl-	6.483,77	8.640,00	0,00	0,00	-8.640,00	0,00
7241300	Unt./Bew.Grundst./baul.A. -Wasser-	6.693,02	8.991,00	0,00	10.891,65	1.900,65	0,00
7241400	Unt./Bew.Grundst./baul.A. -Abwasser-	18.120,25	21.614,00	0,00	23.758,05	2.144,05	0,00
7241500	Unt./Bew.Grundst./baul.A. -baul.Unterh.Grundst.-	7.523,84	8.225,80	0,00	11.654,57	3.428,77	0,00
7241600	Unt./Bew.Grundst./baul.A. -baul.Unterh.Gebäude-	50.574,60	40.992,00	0,00	30.998,80	-9.993,20	0,00
7241700	Unt./Bew.Grundst./baul.A. -Reinigungskosten-	54.203,70	51.552,00	0,00	58.460,96	6.908,96	0,00
7241800	Unt./Bew.Grundst./baul.A. -Sonstige-	11.987,28	12.250,00	0,00	11.921,08	-328,92	0,00
7241850	Unt./Bew.Grundst./baul.A. -Abfallentsorgung-	1.877,91	2.823,00	0,00	2.211,48	-611,52	0,00
7241870	Unt./Bew.Grundst./baul.A. -Gebäudeversicherung-	7.989,49	8.064,00	0,00	7.331,61	-732,39	0,00
7241875	Unt./Bew.Grundst./baul.A. -Inventarversicherung-	2.768,89	2.665,00	0,00	2.413,43	-251,57	0,00
7255000	Unterh.sonstiges bewegliches Vermögen -BGA-	1.556,51	8.500,00	0,00	764,12	-7.735,88	0,00
7291000	Sonstige Dienstleistungen	62,50	0,00	0,00	35,00	35,00	0,00
14	- Transferauszahlungen	41.395,72	29.485,00	0,00	23.843,16	-5.641,84	0,00
7317000	Zuweisungen/Zuschüsse an private Untern./Vereine	41.395,72	29.485,00	0,00	23.843,16	-5.641,84	0,00
15	- Sonstige Auszahlungen	1.055,59	1.263,00	0,00	1.251,87	-11,13	0,00
7412100	Reisekosten	158,40	30,00	0,00	14,00	-16,00	0,00
7412200	Dienst- und Schutzkleidung	90,74	160,00	0,00	89,99	-70,01	0,00
7431000	Büromaterial	6,80	0,00	0,00	199,21	199,21	0,00
7431200	Post-/Fernmeldegebühren	726,21	800,00	0,00	875,23	75,23	0,00
7431500	Rundfunkbeitrag	73,44	73,00	0,00	73,44	0,44	0,00
7431600	EDV-Aufwand	0,00	200,00	0,00	0,00	-200,00	0,00
16	= Auszahlungen aus laufender Verwaltungstätigkeit	549.303,87	437.055,80	0,00	406.707,74	-30.348,06	0,00
17	= Saldo aus laufender Verwaltungstätigkeit (Zellen 9 und 16) Investitionstätigkeit Einzahlung	-301.730,36	-382.635,80	0,00	-371.356,28	11.279,52	0,00

Jahresabschluss 2023

Teilfinanzrechnung Produktbereich 08 Sportförderung

Gemeinde Bestwig

Nr.	Bezeichnung	Jahresergebnis 2022	Fortgeschr. Ansatz des Jahres 2023	davon Ermächtigungs- übertragungen aus dem Vorjahr 2022	Ist-Ergebnis des Haushaltsjahres 2023	Vergl. Ansatz/Ist (Sp. 4 ./ Sp. 2) 2023	Ermächtigungs- übertragungen in das Folgejahr 2024
18	+ Zuwendungen für Investitionsmaßnahmen	22.149,41	0,00	0,00	0,00	0,00	0,00
6811000	Investitionszuwendungen Land	22.149,41	0,00	0,00	0,00	0,00	0,00
23	= Summe (Invest. Einzahlungen) Auszahlungen	22.149,41	0,00	0,00	0,00	0,00	0,00
25	- Auszahlungen für Baumaßnahmen	615.676,67	132.314,00	132.314,00	43.703,20	-88.610,80	93.000,00
7851000	Auszahlungen für Hochbaumaßnahmen	34.572,62	132.314,00	132.314,00	43.703,20	-88.610,80	93.000,00
7852000	Auszahlungen für Tiefbaumaßnahmen	581.104,05	0,00	0,00	0,00	0,00	0,00
26	- Auszahlungen für den Erwerb von bew. Anlageverm.	16.370,88	120.555,23	111.332,00	80.931,29	-39.623,94	39.620,00
7831000	Auszahlungen Erwerb von Vermögensg. > 800 Euro	15.000,00	120.363,51	111.332,00	80.739,57	-39.623,94	39.620,00
7832000	Auszahlungen GWG < 800 Euro	1.370,88	191,72	0,00	191,72	0,00	0,00
30	= Summe (Invest. Auszahlungen)	632.047,55	252.869,23	243.646,00	124.634,49	-128.234,74	132.620,00
31	= Saldo aus Investitionstätigkeit (Zellen 23 und 30)	-609.898,14	-252.869,23	-243.646,00	-124.634,49	128.234,74	-132.620,00

Jahresabschluss 2023

Teilfinanzrechnung Produktbereich 09 Räumliche Planung und Entwicklung, Geoinformationen

Gemeinde Bestwig

Produktbereich 01 Haushalt Gemeinde Bestwig gesamt
09 Räumliche Planung und Entwicklung, Geoinformationen

Nr.	Bezeichnung	Jahresergebnis 2022	Fortgeschr. Ansatz des Jahres 2023	davon Ermächtigungsübertragungen aus dem Vorjahr 2022	Ist-Ergebnis des Haushaltsjahres 2023	Vergl. Ansatz/Ist (Sp. 4 ./ Sp. 2) 2023	Ermächtigungsübertragungen in das Folgejahr 2024
04	+ Öffentlich-rechtliche Leistungsentgelte	1.750,00	1.500,00	0,00	1.675,00	175,00	0,00
6311000	Verwaltungsgebühren	1.750,00	1.500,00	0,00	1.675,00	175,00	0,00
07	+ Sonstige Einzahlungen	1.800,00	0,00	0,00	575,00	575,00	0,00
6591000	Andere sonstige Erträge	1.800,00	0,00	0,00	575,00	575,00	0,00
09	= Einzahlungen aus laufender Verwaltungstätigkeit	3.550,00	1.500,00	0,00	2.250,00	750,00	0,00
10	- Personalauszahlungen	113.997,00	99.661,00	0,00	95.102,82	-4.558,18	0,00
7011000	Dienstbezüge Beamte	77.312,28	38.876,00	0,00	38.662,49	-213,51	0,00
7012000	Dienstbezüge Tarifbeschäftigte	28.744,94	47.217,00	0,00	44.408,29	-2.808,71	0,00
7022000	Versorgungskasse Tarifbeschäftigte	2.158,08	3.656,00	0,00	3.277,35	-378,65	0,00
7032000	Sozialversicherung Tarifbeschäftigte	5.781,70	9.912,00	0,00	8.754,69	-1.157,31	0,00
12	- Auszahlungen für Sach- und Dienstleistungen	58.686,61	180.700,00	0,00	132.558,30	-48.141,70	0,00
7291000	Sonstige Dienstleistungen	22.880,08	14.500,00	0,00	14.607,96	107,96	0,00
7291200	Planungsgrundlagen/Katasterk.	25.612,42	149.200,00	0,00	102.249,56	-46.950,44	0,00
7291400	Ortsgestaltungsmittel	10.194,11	17.000,00	0,00	15.700,78	-1.299,22	0,00
14	- Transferauszahlungen	0,00	20.000,00	0,00	0,00	-20.000,00	0,00
7317000	Zuweisungen/Zuschüsse an private Untern./Vereine	0,00	20.000,00	0,00	0,00	-20.000,00	0,00
16	= Auszahlungen aus laufender Verwaltungstätigkeit	172.683,61	300.361,00	0,00	227.661,12	-72.699,88	0,00
17	= Saldo aus laufender Verwaltungstätigkeit (Zellen 9 und 16) Investitionstätigkeit Einzahlung	-169.133,61	-298.861,00	0,00	-225.411,12	73.449,88	0,00
26	- Auszahlungen für den Erwerb von bew. Anlageverm.	3.324,61	25.925,00	1.675,00	952,30	-24.972,70	5.720,00
7831000	Auszahlungen Erwerb von Vermögensg. > 800 Euro	3.324,61	25.925,00	1.675,00	952,30	-24.972,70	5.720,00
30	= Summe (Invest. Auszahlungen)	3.324,61	25.925,00	1.675,00	952,30	-24.972,70	5.720,00
31	= Saldo aus Investitionstätigkeit (Zellen 23 und 30)	-3.324,61	-25.925,00	-1.675,00	-952,30	24.972,70	-5.720,00

Jahresabschluss 2023

Teilfinanzrechnung Produktbereich 10 Bauen und Wohnen

Gemeinde Bestwig

Produktbereich 01 Haushalt Gemeinde Bestwig gesamt
10 Bauen und Wohnen

Nr.	Bezeichnung	Jahresergebnis 2022	Fortgeschr. Ansatz des Jahres 2023	davon Ermächtigungsübertragungen aus dem Vorjahr 2022	Ist-Ergebnis des Haushaltsjahres 2023	Vergl. Ansatz/Ist (Sp. 4 ./ Sp. 2) 2023	Ermächtigungsübertragungen in das Folgejahr 2024
02	+ Zuwendungen und allgemeine Umlagen	32.000,00	24.000,00	0,00	24.000,00	0,00	0,00
6141000	Zuweisungen für lfd. Zwecke vom Land	32.000,00	24.000,00	0,00	24.000,00	0,00	0,00
04	+ Öffentlich-rechtliche Leistungsentgelte	1.614,48	100,00	0,00	758,33	658,33	0,00
6311000	Verwaltungsgebühren	1.614,48	100,00	0,00	758,33	658,33	0,00
06	+ Kostenerstattungen, Kostenumlagen	306,78	310,00	0,00	7.306,78	6.996,78	0,00
6487000	Kostenerstattungen private Unternehmen	0,00	0,00	0,00	7.000,00	7.000,00	0,00
6488000	Kostenerstattungen übriger Bereich	306,78	310,00	0,00	306,78	-3,22	0,00
07	+ Sonstige Einzahlungen	0,00	250,00	0,00	0,00	-250,00	0,00
6561050	Bußgelder	0,00	250,00	0,00	0,00	-250,00	0,00
09	= Einzahlungen aus laufender Verwaltungstätigkeit	33.921,26	24.660,00	0,00	32.065,11	7.405,11	0,00
10	- Personalauszahlungen	83.474,92	79.029,00	0,00	78.632,38	-396,62	0,00
7011000	Dienstbezüge Beamte	25.387,19	32.963,00	0,00	32.360,17	-602,83	0,00
7012000	Dienstbezüge Tarifbeschäftigte	45.391,29	35.739,00	0,00	36.316,62	577,62	0,00
7022000	Versorgungskasse Tarifbeschäftigte	3.470,84	2.770,00	0,00	2.687,52	-82,48	0,00
7032000	Sozialversicherung Tarifbeschäftigte	9.225,60	7.557,00	0,00	7.268,07	-288,93	0,00
12	- Auszahlungen für Sach- und Dienstleistungen	8.970,13	43.940,00	0,00	26.282,87	-17.657,13	0,00
7241500	Unt./Bew.Grundst./baul.A. -baul.Unterh.Grundst.-	8.970,13	42.500,00	0,00	25.839,84	-16.660,16	0,00
7241600	Unt./Bew.Grundst./baul.A. -baul.Unterh.Gebäude-	0,00	1.440,00	0,00	443,03	-996,97	0,00
15	- Sonstige Auszahlungen	6.143,74	9.700,00	0,00	6.678,67	-3.021,33	0,00
7431600	EDV-Aufwand	6.143,74	9.700,00	0,00	6.678,67	-3.021,33	0,00
16	= Auszahlungen aus laufender Verwaltungstätigkeit	98.588,79	132.669,00	0,00	111.593,92	-21.075,08	0,00
17	= Saldo aus laufender Verwaltungstätigkeit (Zellen 9 und 16) Investitionstätigkeit Einzahlung	-64.667,53	-108.009,00	0,00	-79.528,81	28.480,19	0,00

Jahresabschluss 2023

Teilfinanzrechnung Produktbereich 11 Ver- und Entsorgung

Gemeinde Bestwig

Produktbereich 01 Haushalt Gemeinde Bestwig gesamt
11 Ver- und Entsorgung

Nr.	Bezeichnung	Jahresergebnis 2022	Fortgeschr. Ansatz des Jahres 2023	davon Ermächtigungsübertragungen aus dem Vorjahr 2022	Ist-Ergebnis des Haushaltsjahres 2023	Vergl. Ansatz/Ist (Sp. 4 ./ Sp. 2) 2023	Ermächtigungsübertragungen in das Folgejahr 2024
04	+ Öffentlich-rechtliche Leistungsentgelte	966.197,54	1.010.720,00	0,00	827.879,98	-182.840,02	0,00
6321000	Benutzungsgebühren	942.277,54	985.720,00	0,00	801.199,98	-184.520,02	0,00
6321100	Abholgebühr Sperrmüll	23.920,00	25.000,00	0,00	26.680,00	1.680,00	0,00
06	+ Kostenerstattungen, Kostenumlagen	50.778,37	58.100,00	0,00	66.814,47	8.714,47	0,00
6487000	Kostenerstattungen private Unternehmen	50.778,37	58.100,00	0,00	59.529,82	1.429,82	0,00
6488000	Kostenerstattungen übriger Bereich	0,00	0,00	0,00	7.284,65	7.284,65	0,00
07	+ Sonstige Einzahlungen	9.647,90	0,00	0,00	10.945,97	10.945,97	0,00
6521000	Steuereinzahlungen MWST	9.647,90	0,00	0,00	10.945,97	10.945,97	0,00
09	= Einzahlungen aus laufender Verwaltungstätigkeit	1.026.623,81	1.068.820,00	0,00	905.640,42	-163.179,58	0,00
10	- Personalauszahlungen	25.880,49	26.069,00	0,00	25.845,81	-223,19	0,00
7012000	Dienstbezüge Tarifbeschäftigte	20.421,50	20.579,00	0,00	20.542,00	-37,00	0,00
7022000	Versorgungskasse Tarifbeschäftigte	1.556,01	1.592,00	0,00	1.535,85	-56,15	0,00
7032000	Sozialversicherung Tarifbeschäftigte	3.902,98	3.898,00	0,00	3.767,96	-130,04	0,00
12	- Auszahlungen für Sach- und Dienstleistungen	941.645,68	990.520,00	0,00	947.506,16	-43.013,84	0,00
7241860	Unt./Bew.Grundst./baul.A. -Papierkorbentleerung-	8.400,99	10.000,00	0,00	12.192,88	2.192,88	0,00
7255000	Unterh.sonstiges bewegliches Vermögen -BGA-	156,01	0,00	0,00	0,00	0,00	0,00
7281200	Sachl. Aufwand Müll u. Sperrmüll	326.636,32	333.960,00	0,00	318.966,61	-14.993,39	0,00
7281210	Sonstige Ausgaben Müllbeseitigung	32.886,36	42.500,00	0,00	39.465,67	-3.034,33	0,00
7281220	Kosten Deponierung/Verwertung	573.566,00	604.060,00	0,00	576.881,00	-27.179,00	0,00
15	- Sonstige Auszahlungen	0,00	0,00	0,00	2.420,46	2.420,46	0,00
7429000	Sachverständigen-/Gerichtskosten	0,00	0,00	0,00	2.420,46	2.420,46	0,00
16	= Auszahlungen aus laufender Verwaltungstätigkeit	967.526,17	1.016.589,00	0,00	975.772,43	-40.816,57	0,00
17	= Saldo aus laufender Verwaltungstätigkeit (Zellen 9 und 16) Investitionstätigkeit Einzahlung	59.097,64	52.231,00	0,00	-70.132,01	-122.363,01	0,00
26	- Auszahlungen für den Erwerb von bew. Anlageverm.	728,22	6.000,00	0,00	0,00	-6.000,00	0,00
7832000	Auszahlungen GWG < 800 Euro	728,22	6.000,00	0,00	0,00	-6.000,00	0,00
30	= Summe (Invest. Auszahlungen)	728,22	6.000,00	0,00	0,00	-6.000,00	0,00
31	= Saldo aus Investitionstätigkeit (Zellen 23 und 30)	-728,22	-6.000,00	0,00	0,00	6.000,00	0,00

Jahresabschluss 2023

Teilfinanzrechnung Produktbereich 12 Verkehrsflächen und -anlagen, ÖPNV

Gemeinde Bestwig

Produktbereich 01 Haushalt Gemeinde Bestwig gesamt
12 Verkehrsflächen und -anlagen, ÖPNV

Nr.	Bezeichnung	Jahresergebnis 2022	Fortgeschr. Ansatz des Jahres 2023	davon Ermächtigungsübertragungen aus dem Vorjahr 2022	Ist-Ergebnis des Haushaltsjahres 2023	Vergl. Ansatz/Ist (Sp. 4 ./ Sp. 2) 2023	Ermächtigungsübertragungen in das Folgejahr 2024
04	+ Öffentlich-rechtliche Leistungsentgelte	119.133,54	158.893,00	0,00	128.316,38	-30.576,62	0,00
6311000	Verwaltungsgebühren	300,00	0,00	0,00	0,00	0,00	0,00
6321000	Benutzungsgebühren	118.833,54	158.893,00	0,00	128.316,38	-30.576,62	0,00
06	+ Kostenerstattungen, Kostenumlagen	4.894,14	0,00	0,00	459,75	459,75	0,00
6481000	Kostenerstattungen Land	392,27	0,00	0,00	0,00	0,00	0,00
6488000	Kostenerstattungen übriger Bereich	4.501,87	0,00	0,00	459,75	459,75	0,00
07	+ Sonstige Einzahlungen	12.000,00	7.500,00	0,00	7.500,00	0,00	0,00
6591000	Andere sonstige Erträge	12.000,00	7.500,00	0,00	7.500,00	0,00	0,00
09	= Einzahlungen aus laufender Verwaltungstätigkeit	136.027,68	166.393,00	0,00	136.276,13	-30.116,87	0,00
10	- Personalauszahlungen	219.921,04	228.567,00	0,00	227.665,83	-901,17	0,00
7011000	Dienstbezüge Beamte	30.746,01	11.604,00	0,00	11.518,00	-86,00	0,00
7012000	Dienstbezüge Tarifbeschäftigte	148.751,90	169.525,00	0,00	170.718,00	1.193,00	0,00
7022000	Versorgungskasse Tarifbeschäftigte	11.409,37	13.123,00	0,00	12.651,00	-472,00	0,00
7032000	Sozialversicherung Tarifbeschäftigte	29.013,76	34.315,00	0,00	32.778,83	-1.536,17	0,00
12	- Auszahlungen für Sach- und Dienstleistungen	979.153,21	1.306.002,00	0,00	1.026.721,87	-279.280,13	160.000,00
7216000	Instandh.Infrastrukturvermögen -Sanierung-	0,00	15.000,00	0,00	15.569,16	569,16	0,00
7241000	Unt./Bew.Grundst./baul.A. -Strom-	290,97	0,00	0,00	-85,43	-85,43	0,00
7241410	Unt./Bew.Grundst./baul.A. -Niederschlagswasser-	242.044,11	244.400,00	0,00	241.756,83	-2.643,17	0,00
7241500	Unt./Bew.Grundst./baul.A. -baul.Unterh.Grundst.-	318,67	0,00	0,00	70,92	70,92	0,00
7241600	Unt./Bew.Grundst./baul.A. -baul.Unterh.Gebäude-	3.617,98	3.552,00	0,00	2.818,12	-733,88	0,00
7242000	Unt./Bew.Infrastruktur -Strom Straßenbeleuchtung-	73.154,43	93.000,00	0,00	124.590,37	31.590,37	0,00
7242100	Unt./Bew.Infrastruktur -Wartung Straßenbeleucht.-	73.752,99	116.000,00	0,00	76.515,73	-39.484,27	0,00
7242200	Unt./Bew.Infrastruktur -Straßen allgemein-	66.924,84	195.000,00	0,00	75.243,04	-119.756,96	100.000,00
7242210	Unt./Bew.Infrastruktur -Straßen Einzelm.-	376.047,91	300.000,00	0,00	305.281,71	5.281,71	60.000,00
7242300	Unt./Bew. Infrastrukturvermögen -Allgemein-	6.627,45	68.870,00	0,00	27.729,79	-41.140,21	0,00
7255000	Unterh.sonstiges bewegliches Vermögen -BGA-	2.143,70	6.400,00	0,00	5.104,63	-1.295,37	0,00
7281010	Streusalz	17.006,09	16.000,00	0,00	24.886,95	8.886,95	0,00
7281020	Fremdunternehmerkosten Winterdienst	79.124,60	116.500,00	0,00	101.774,93	-14.725,07	0,00
7281030	Sonstiger Aufwand Winterdienst	0,00	780,00	0,00	0,00	-780,00	0,00
7281100	Beteiligung Kosten Nachtbus	0,00	8.800,00	0,00	17.961,21	9.161,21	0,00
7291000	Sonstige Dienstleistungen	10.000,00	61.700,00	0,00	7.503,91	-54.196,09	0,00
7291200	Planungsgrundlagen/Katasterk.	28.099,47	60.000,00	0,00	0,00	-60.000,00	0,00
15	- Sonstige Auszahlungen	2.825,29	930,00	0,00	1.911,55	981,55	0,00
7412100	Reisekosten	1.760,40	0,00	0,00	1.911,55	1.911,55	0,00
7412200	Dienst- und Schutzkleidung	0,00	930,00	0,00	0,00	-930,00	0,00
7429000	Sachverständigen-/Gerichtskosten	1.064,89	0,00	0,00	0,00	0,00	0,00
16	= Auszahlungen aus laufender Verwaltungstätigkeit	1.201.899,54	1.535.499,00	0,00	1.256.299,25	-279.199,75	160.000,00
17	= Saldo aus laufender Verwaltungstätigkeit (Zellen 9 und 16) Investitionstätigkeit Einzahlung	-1.065.871,86	-1.369.106,00	0,00	-1.120.023,12	249.082,88	-160.000,00
18	+ Zuwendungen für Investitionsmaßnahmen	0,00	0,00	0,00	227.992,51	227.992,51	0,00
6811000	Investitionszuwendungen Land	0,00	0,00	0,00	189.475,83	189.475,83	0,00
6818000	Investitionszuwendungen übrige Bereiche	0,00	0,00	0,00	38.516,68	38.516,68	0,00
21	+ Einzahlungen aus Beiträgen u.ä. Entgelten	165.556,69	345.000,00	0,00	66.882,50	-278.117,50	0,00
6881000	Erschließungsbeiträge (BauGB)	119.190,00	135.000,00	0,00	59.265,00	-75.735,00	0,00
6881100	Straßenanliegerbeiträge (KAG)	46.366,69	210.000,00	0,00	7.617,50	-202.382,50	0,00

Jahresabschluss 2023

Teilfinanzrechnung Produktbereich 12 Verkehrsflächen und -anlagen, ÖPNV

Gemeinde Bestwig

Nr.	Bezeichnung	Jahresergebnis 2022	Fortgeschr. Ansatz des Jahres 2023	davon Ermächtigungs- übertragungen aus dem Vorjahr 2022	Ist-Ergebnis des Haushaltsjahres 2023	Vergl. Ansatz/Ist (Sp. 4 ./ Sp. 2) 2023	Ermächtigungs- übertragungen in das Folgejahr 2024
23	= Summe (Invest. Einzahlungen) Auszahlungen	165.556,69	345.000,00	0,00	294.875,01	-50.124,99	0,00
24	- Auszahlungen f. d. Erwerb v. Grundst u. Gebäuden	6.630,56	15.000,00	0,00	861,66	-14.138,34	14.130,00
7821000	Auszahlungen Erwerb Grundstücke	6.630,56	15.000,00	0,00	861,66	-14.138,34	14.130,00
25	- Auszahlungen für Baumaßnahmen	318.226,83	2.690.305,34	804.000,00	279.621,88	-2.410.683,46	1.472.960,00
7852000	Auszahlungen für Tiefbaumaßnahmen	318.226,83	2.690.305,34	804.000,00	279.621,88	-2.410.683,46	1.472.960,00
26	- Auszahlungen für den Erwerb von bew. Anlageverm.	3.753,26	28.840,00	15.740,00	13.476,10	-15.363,90	4.000,00
7831000	Auszahlungen Erwerb von Vermögensg. > 800 Euro	3.753,26	28.840,00	15.740,00	13.476,10	-15.363,90	4.000,00
30	= Summe (Invest. Auszahlungen)	328.610,65	2.734.145,34	819.740,00	293.959,64	-2.440.185,70	1.491.090,00
31	= Saldo aus Investitionstätigkeit (Zellen 23 und 30)	-163.053,96	-2.389.145,34	-819.740,00	915,37	2.390.060,71	-1.491.090,00

Jahresabschluss 2023

Teilfinanzrechnung Produktbereich 13 Natur- und Landschaftspflege

Gemeinde Bestwig

01 Haushalt Gemeinde Bestwig gesamt
Produktbereich 13 Natur- und Landschaftspflege

Nr.	Bezeichnung	Jahresergebnis 2022	Fortgeschr. Ansatz des Jahres 2023	davon Ermächtigungsübertragungen aus dem Vorjahr 2022	Ist-Ergebnis des Haushaltsjahres 2023	Vergl. Ansatz/Ist (Sp. 4 ./ Sp. 2) 2023	Ermächtigungsübertragungen in das Folgejahr 2024
02	+ Zuwendungen und allgemeine Umlagen	19.913,11	0,00	0,00	825,60	825,60	0,00
6141000	Zuweisungen für lfd. Zwecke vom Land	19.913,11	0,00	0,00	825,60	825,60	0,00
04	+ Öffentlich-rechtliche Leistungsentgelte	122.821,52	160.226,00	0,00	174.516,47	14.290,47	0,00
6321000	Benutzungsgebühren	0,00	160.226,00	0,00	0,00	-160.226,00	0,00
6321005	Gebühren Grabbereitung	15.456,14	0,00	0,00	19.038,20	19.038,20	0,00
6321010	Gebühren Nutzung Leichenhalle	11.530,64	0,00	0,00	13.149,10	13.149,10	0,00
6321015	Gebühren Friedhofsunterhaltung	63.175,02	0,00	0,00	86.382,48	86.382,48	0,00
6321020	Grabstellengebühr/Nutzungsrechte	9.722,76	0,00	0,00	13.242,23	13.242,23	0,00
6321025	Verlängerung Nutzungsrechte	7.603,86	0,00	0,00	3.357,35	3.357,35	0,00
6321030	Genehmigung Grabmäler	675,00	0,00	0,00	1.181,60	1.181,60	0,00
6321035	Einebnungen	4.478,80	0,00	0,00	7.780,63	7.780,63	0,00
6321040	Genehmigung Einebnung	853,94	0,00	0,00	1.924,00	1.924,00	0,00
6321045	Pflegepauschale	8.151,76	0,00	0,00	25.190,88	25.190,88	0,00
6321050	Kostenerstattung	848,60	0,00	0,00	616,00	616,00	0,00
6321055	Sonstige Friedhofsgebühren	180,00	0,00	0,00	44,00	44,00	0,00
6321060	Urnenhain	145,00	0,00	0,00	2.610,00	2.610,00	0,00
05	+ Privatrechtliche Leistungsentgelte	192.379,35	68.993,00	0,00	196.901,89	127.908,89	0,00
6421000	Erträge aus Verkauf	192.379,35	60.000,00	0,00	196.901,89	136.901,89	0,00
6461000	Sonstige privatr. Leistungsentgelte	0,00	8.993,00	0,00	0,00	-8.993,00	0,00
06	+ Kostenerstattungen, Kostenumlagen	800,57	240,00	0,00	2.265,74	2.025,74	0,00
6481000	Kostenerstattungen Land	253,89	240,00	0,00	731,09	491,09	0,00
6485000	Kostenerstattungen Beteiligungen	379,48	0,00	0,00	187,90	187,90	0,00
6487000	Kostenerstattungen private Unternehmen	0,00	0,00	0,00	357,00	357,00	0,00
6488000	Kostenerstattungen übriger Bereich	167,20	0,00	0,00	989,75	989,75	0,00
09	= Einzahlungen aus laufender Verwaltungstätigkeit	335.914,55	229.459,00	0,00	374.509,70	145.050,70	0,00
10	- Personalauszahlungen	43.234,08	46.782,00	0,00	46.444,20	-337,80	0,00
7011000	Dienstbezüge Beamte	2.588,25	1.339,00	0,00	1.275,26	-63,74	0,00
7012000	Dienstbezüge Tarifbeschäftigte	31.923,71	35.660,00	0,00	35.783,24	123,24	0,00
7022000	Versorgungskasse Tarifbeschäftigte	2.446,95	2.760,00	0,00	2.655,84	-104,16	0,00
7032000	Sozialversicherung Tarifbeschäftigte	6.275,17	7.023,00	0,00	6.729,86	-293,14	0,00
12	- Auszahlungen für Sach- und Dienstleistungen	129.099,69	154.985,00	0,00	155.818,05	833,05	0,00
7241000	Unt./Bew.Grundst./baul.A. -Strom-	5.415,20	6.700,00	0,00	3.283,88	-3.416,12	0,00
7241300	Unt./Bew.Grundst./baul.A. -Wasser-	1.334,34	2.190,00	0,00	2.428,20	238,20	0,00
7241400	Unt./Bew.Grundst./baul.A. -Abwasser-	416,23	360,00	0,00	330,23	-29,77	0,00
7241410	Unt./Bew.Grundst./baul.A. -Niederschlagswasser-	1.252,44	2.200,00	0,00	1.252,44	-947,56	0,00
7241500	Unt./Bew.Grundst./baul.A. -baul.Unterh.Grundst.-	29.737,04	70.640,00	0,00	54.315,34	-16.324,66	0,00
7241600	Unt./Bew.Grundst./baul.A. -baul.Unterh.Gebäude-	3.711,20	8.880,00	0,00	1.845,19	-7.034,81	0,00
7241800	Unt./Bew.Grundst./baul.A. -Sonstige-	727,42	1.390,00	0,00	425,52	-964,48	0,00
7241850	Unt./Bew.Grundst./baul.A. -Abfallentsorgung-	13.757,33	16.200,00	0,00	15.032,06	-1.167,94	0,00
7241870	Unt./Bew.Grundst./baul.A. -Gebäudeversicherung-	455,55	350,00	0,00	460,81	110,81	0,00
7241875	Unt./Bew.Grundst./baul.A. -Inventarversicherung-	91,57	75,00	0,00	93,19	18,19	0,00
7241900	Unt./Bew.Grundst./baul.A. -Sonstige Bew.-Kosten-	1.884,18	0,00	0,00	0,00	0,00	0,00
7242300	Unt./Bew. Infrastrukturvermögen -Allgemein-	468,21	2.000,00	0,00	3.183,89	1.183,89	0,00
7251030	Unterh. Fahrzeuge -Treibstoffe-	162,53	0,00	0,00	0,00	0,00	0,00
7281110	Kulturkosten Holz	2.531,13	13.000,00	0,00	9.030,67	-3.969,33	0,00
7291000	Sonstige Dienstleistungen	67.155,32	31.000,00	0,00	64.136,63	33.136,63	0,00

Jahresabschluss 2023

Teilfinanzrechnung Produktbereich 13 Natur- und Landschaftspflege

Gemeinde Bestwig

Nr.	Bezeichnung	Jahresergebnis 2022	Fortgeschr. Ansatz des Jahres 2023	davon Ermächtigungsübertragungen aus dem Vorjahr 2022	Ist-Ergebnis des Haushaltsjahres 2023	Vergl. Ansatz/Ist (Sp. 4 ./ Sp. 2) 2023	Ermächtigungsübertragungen in das Folgejahr 2024
15	- Sonstige Auszahlungen	10.814,14	7.984,00	0,00	4.451,65	-3.532,35	0,00
7412100	Reisekosten	160,40	0,00	0,00	89,25	89,25	0,00
7422000	Mieten und Pachten	880,83	64,00	0,00	409,03	345,03	0,00
7441000	Versicherungen (ohne Kfz/Gebäude)	172,38	0,00	0,00	172,37	172,37	0,00
7441020	Unfallversicherung	2.633,19	2.800,00	0,00	39,00	-2.761,00	0,00
7441100	Beiträge an Vereine und Verbände	6.877,40	5.030,00	0,00	3.652,06	-1.377,94	0,00
7441200	(Grund-)Steuern	89,94	90,00	0,00	89,94	-0,06	0,00
16	= Auszahlungen aus laufender Verwaltungstätigkeit	183.147,91	209.751,00	0,00	206.713,90	-3.037,10	0,00
17	= Saldo aus laufender Verwaltungstätigkeit (Zellen 9 und 16) Investitionstätigkeit Einzahlung	152.766,64	19.708,00	0,00	167.795,80	148.087,80	0,00
18	+ Zuwendungen für Investitionsmaßnahmen	7.748,59	4.600,00	0,00	3.302,40	-1.297,60	0,00
6811000	Investitionszuwendungen Land	3.147,50	4.600,00	0,00	3.302,40	-1.297,60	0,00
6818000	Investitionszuwendungen übrige Bereiche	4.601,09	0,00	0,00	0,00	0,00	0,00
19	+ Einzahlungen aus der Veräußerung von Sachanlagen	9.842,00	0,00	0,00	19.652,00	19.652,00	0,00
6831000	Einzahlungen a.d. Veräußerung von Vermögensgegenständen	9.842,00	0,00	0,00	19.652,00	19.652,00	0,00
23	= Summe (Invest. Einzahlungen) Auszahlungen	17.590,59	4.600,00	0,00	22.954,40	18.354,40	0,00
24	- Auszahlungen f. d. Erwerb v. Grundst u. Gebäuden	25.456,20	0,00	0,00	0,00	0,00	0,00
7821000	Auszahlungen Erwerb Grundstücke	25.456,20	0,00	0,00	0,00	0,00	0,00
25	- Auszahlungen für Baumaßnahmen	6.817,22	0,00	0,00	26.951,39	26.951,39	0,00
7851000	Auszahlungen für Hochbaumaßnahmen	5.730,72	0,00	0,00	6.192,04	6.192,04	0,00
7852000	Auszahlungen für Tiefbaumaßnahmen	1.086,50	0,00	0,00	0,00	0,00	0,00
7853000	Auszahlungen für sonstige Baumaßnahmen	0,00	0,00	0,00	20.759,35	20.759,35	0,00
26	- Auszahlungen für den Erwerb von bew. Anlageverm.	11.968,15	232.890,00	96.890,00	17.338,75	-215.551,25	162.640,00
7831000	Auszahlungen Erwerb von Vermögensg. > 800 Euro	11.968,15	228.882,42	96.890,00	13.331,17	-215.551,25	162.640,00
7832000	Auszahlungen GWG < 800 Euro	0,00	4.007,58	0,00	4.007,58	0,00	0,00
29	- Sonstige Investitionsauszahlungen	20.077,69	12.100,00	0,00	11.975,47	-124,53	0,00
7891000	Sonstige Investitionsauszahlungen	20.077,69	12.100,00	0,00	11.975,47	-124,53	0,00
30	= Summe (Invest. Auszahlungen)	64.319,26	244.990,00	96.890,00	56.265,61	-188.724,39	162.640,00
31	= Saldo aus Investitionstätigkeit (Zellen 23 und 30)	-46.728,67	-240.390,00	-96.890,00	-33.311,21	207.078,79	-162.640,00

Jahresabschluss 2023

Teilfinanzrechnung Produktbereich 14 Umweltschutz

Gemeinde Bestwig

Produktbereich 01 Haushalt Gemeinde Bestwig gesamt
14 Umweltschutz

Nr.	Bezeichnung	Jahresergebnis 2022	Fortgeschr. Ansatz des Jahres 2023	davon Ermächtigungsübertragungen aus dem Vorjahr 2022	Ist-Ergebnis des Haushaltsjahres 2023	Vergl. Ansatz/Ist (Sp. 4 ./ Sp. 2) 2023	Ermächtigungsübertragungen in das Folgejahr 2024
10	- Personalauszahlungen	52.096,87	57.550,00	0,00	57.106,55	-443,45	0,00
7011000	Dienstbezüge Beamte	686,79	695,00	0,00	691,08	-3,92	0,00
7012000	Dienstbezüge Tarifbeschäftigte	40.600,57	44.819,00	0,00	44.789,04	-29,96	0,00
7022000	Versorgungskasse Tarifbeschäftigte	3.069,63	3.468,00	0,00	3.346,68	-121,32	0,00
7032000	Sozialversicherung Tarifbeschäftigte	7.739,88	8.568,00	0,00	8.279,75	-288,25	0,00
12	- Auszahlungen für Sach- und Dienstleistungen	1.039,45	32.700,00	0,00	7.953,46	-24.746,54	0,00
7242300	Unt./Bew. Infrastrukturvermögen -Allgemein-	357,00	21.120,00	0,00	1.344,36	-19.775,64	0,00
7291000	Sonstige Dienstleistungen	682,45	11.580,00	0,00	6.609,10	-4.970,90	0,00
16	= Auszahlungen aus laufender Verwaltungstätigkeit	53.136,32	90.250,00	0,00	65.060,01	-25.189,99	0,00
17	= Saldo aus laufender Verwaltungstätigkeit (Zellen 9 und 16) Investitionstätigkeit Einzahlung	-53.136,32	-90.250,00	0,00	-65.060,01	25.189,99	0,00
18	+ Zuwendungen für Investitionsmaßnahmen	0,00	80.000,00	0,00	0,00	-80.000,00	0,00
6811000	Investitionszuwendungen Land	0,00	80.000,00	0,00	0,00	-80.000,00	0,00
23	= Summe (Invest. Einzahlungen) Auszahlungen	0,00	80.000,00	0,00	0,00	-80.000,00	0,00
25	- Auszahlungen für Baumaßnahmen	23.903,11	1.001.620,00	536.090,00	13.359,91	-988.260,09	848.250,00
7853000	Auszahlungen für sonstige Baumaßnahmen	23.903,11	1.001.620,00	536.090,00	13.359,91	-988.260,09	848.250,00
30	= Summe (Invest. Auszahlungen)	23.903,11	1.001.620,00	536.090,00	13.359,91	-988.260,09	848.250,00
31	= Saldo aus Investitionstätigkeit (Zellen 23 und 30)	-23.903,11	-921.620,00	-536.090,00	-13.359,91	908.260,09	-848.250,00

Jahresabschluss 2023

Teilfinanzrechnung Produktbereich 15 Wirtschaft und Tourismus

Gemeinde Bestwig

Produktbereich 01 Haushalt Gemeinde Bestwig gesamt
15 Wirtschaft und Tourismus

Nr.	Bezeichnung	Jahresergebnis 2022	Fortgeschr. Ansatz des Jahres 2023	davon Ermächtigungsübertragungen aus dem Vorjahr 2022	Ist-Ergebnis des Haushaltsjahres 2023	Vergl. Ansatz/Ist (Sp. 4 ./ Sp. 2) 2023	Ermächtigungsübertragungen in das Folgejahr 2024
05	+ Privatrechtliche Leistungsentgelte	54.000,25	56.500,00	0,00	47.322,78	-9.177,22	0,00
6421000	Erträge aus Verkauf	51.142,80	50.500,00	0,00	44.249,65	-6.250,35	0,00
6461000	Sonstige privatr. Leistungsentgelte	2.000,00	5.000,00	0,00	2.000,00	-3.000,00	0,00
6461100	Sonstige privatr. Leistungsentgelte (Stadtf.)	857,45	1.000,00	0,00	1.073,13	73,13	0,00
06	+ Kostenerstattungen, Kostenumlagen	157.395,24	168.873,00	0,00	169.906,46	1.033,46	0,00
6482000	Kostenerstattungen Gemeinden/Gemeindeverbände	157.395,24	168.873,00	0,00	169.397,24	524,24	0,00
6488000	Kostenerstattungen übriger Bereich	0,00	0,00	0,00	509,22	509,22	0,00
07	+ Sonstige Einzahlungen	9.397,39	0,00	0,00	8.047,70	8.047,70	0,00
6521000	Steuereinzahlungen MWST	9.397,39	0,00	0,00	8.047,70	8.047,70	0,00
09	= Einzahlungen aus laufender Verwaltungstätigkeit	220.792,88	225.373,00	0,00	225.276,94	-96,06	0,00
10	- Personalauszahlungen	207.983,24	234.026,00	0,00	229.630,49	-4.395,51	0,00
7012000	Dienstbezüge Tarifbeschäftigte	163.528,67	182.801,00	0,00	181.678,58	-1.122,42	0,00
7022000	Versorgungskasse Tarifbeschäftigte	12.159,70	13.774,00	0,00	12.441,74	-1.332,26	0,00
7032000	Sozialversicherung Tarifbeschäftigte	32.294,87	37.451,00	0,00	35.510,17	-1.940,83	0,00
12	- Auszahlungen für Sach- und Dienstleistungen	73.723,09	79.017,00	0,00	75.637,15	-3.379,85	0,00
7241000	Unt./Bew.Grundst./baul.A. -Strom-	1.617,46	1.500,00	0,00	2.066,62	566,62	0,00
7241600	Unt./Bew.Grundst./baul.A. -baul.Unterh.Gebäude-	0,00	2.016,00	0,00	0,00	-2.016,00	0,00
7241800	Unt./Bew.Grundst./baul.A. -Sonstige-	23,30	0,00	0,00	11,48	11,48	0,00
7241875	Unt./Bew.Grundst./baul.A. -Inventarversicherung-	215,41	290,00	0,00	249,94	-40,06	0,00
7242300	Unt./Bew. Infrastrukturvermögen -Allgemein-	13.921,73	13.000,00	0,00	19.300,45	6.300,45	0,00
7255000	Unterh.sonstiges bewegliches Vermögen -BGA-	0,00	549,00	0,00	0,00	-549,00	0,00
7281000	Aufwendungen sonstige Sachleistungen	15.797,78	9.000,00	0,00	5.936,09	-3.063,91	0,00
7281130	Werbemittel	10.395,41	11.000,00	0,00	10.628,26	-371,74	0,00
7281140	Verkaufsartikel	14.512,28	10.500,00	0,00	17.682,72	7.182,72	0,00
7281150	Stadtführungen	656,60	1.150,00	0,00	735,00	-415,00	0,00
7281240	Werbungsaufwand	15.241,34	27.012,00	0,00	17.970,81	-9.041,19	0,00
7291000	Sonstige Dienstleistungen	1.341,78	3.000,00	0,00	1.055,78	-1.944,22	0,00
14	- Transferauszahlungen	7.128,29	7.669,00	0,00	7.686,68	17,68	0,00
7313000	Zuweisungen an Zweckverbände	7.128,29	7.669,00	0,00	7.686,68	17,68	0,00
15	- Sonstige Auszahlungen	51.117,04	50.700,00	0,00	53.485,21	2.785,21	0,00
7412000	Aus- und Fortbildung	0,00	1.152,00	0,00	758,93	-393,07	0,00
7412100	Reisekosten	1.126,17	3.100,00	0,00	961,75	-2.138,25	0,00
7422000	Mieten und Pachten	15.295,52	16.746,00	0,00	16.470,52	-275,48	0,00
7423000	Leasing	1.202,03	1.631,00	0,00	1.630,08	-0,92	0,00
7429000	Sachverständigen-/Gerichtskosten	278,46	0,00	0,00	0,00	0,00	0,00
7431000	Büromaterial	1.113,96	1.128,00	0,00	781,14	-346,86	0,00
7431100	Bücher / Zeitschriften	235,09	240,00	0,00	270,53	30,53	0,00
7431200	Post-/Fernmeldegebühren	3.790,94	5.000,00	0,00	3.650,74	-1.349,26	0,00
7431500	Rundfunkbeitrag	146,88	147,00	0,00	146,88	-0,12	0,00
7431600	EDV-Aufwand	3.747,55	3.556,00	0,00	5.449,49	1.893,49	0,00
7441100	Beiträge an Vereine und Verbände	16.721,12	18.000,00	0,00	15.981,34	-2.018,66	0,00
7441400	Steuerauszahlungen VST	7.459,32	0,00	0,00	7.383,81	7.383,81	0,00
16	= Auszahlungen aus laufender Verwaltungstätigkeit	339.951,66	371.412,00	0,00	366.439,53	-4.972,47	0,00
17	= Saldo aus laufender Verwaltungstätigkeit (Zellen 9 und 16) Investitionstätigkeit Einzahlung	-119.158,78	-146.039,00	0,00	-141.162,59	4.876,41	0,00

Jahresabschluss 2023

Teilfinanzrechnung Produktbereich 15 Wirtschaft und Tourismus

Gemeinde Bestwig

Nr.	Bezeichnung	Jahresergebnis 2022	Fortgeschr. Ansatz des Jahres 2023	davon Ermächtigungs- übertragungen aus dem Vorjahr 2022	Ist-Ergebnis des Haushaltsjahres 2023	Vergl. Ansatz/Ist (Sp. 4 ./ Sp. 2) 2023	Ermächtigungs- übertragungen in das Folgejahr 2024
18	+ Zuwendungen für Investitionsmaßnahmen	0,00	6.000,00	0,00	0,00	-6.000,00	0,00
6811000	Investitionszuwendungen Land	0,00	6.000,00	0,00	0,00	-6.000,00	0,00
23	= Summe (Invest. Einzahlungen) Auszahlungen	0,00	6.000,00	0,00	0,00	-6.000,00	0,00
26	- Auszahlungen für den Erwerb von bew. Anlageverm.	685,64	9.749,28	0,00	3.627,82	-6.121,46	6.000,00
7831000	Auszahlungen Erwerb von Vermögensg. > 800 Euro	0,00	9.042,90	0,00	2.921,44	-6.121,46	6.000,00
7832000	Auszahlungen GWG < 800 Euro	685,64	706,38	0,00	706,38	0,00	0,00
30	= Summe (Invest. Auszahlungen)	685,64	9.749,28	0,00	3.627,82	-6.121,46	6.000,00
31	= Saldo aus Investitionstätigkeit (Zeilen 23 und 30)	-685,64	-3.749,28	0,00	-3.627,82	121,46	-6.000,00

Jahresabschluss 2023

Teilfinanzrechnung Produktbereich 16 Allgemeine Finanzwirtschaft

Gemeinde Bestwig

Produktbereich		01	Haushalt Gemeinde Bestwig gesamt				
Produktbereich		16	Allgemeine Finanzwirtschaft				
Nr.	Bezeichnung	Jahresergebnis 2022	Fortgeschr. Ansatz des Jahres 2023	davon Ermächtigungsübertragungen aus dem Vorjahr 2022	Ist-Ergebnis des Haushaltsjahres 2023	Vergl. Ansatz/Ist (Sp. 4 / Sp. 2) 2023	Ermächtigungsübertragungen in das Folgejahr 2024
01	Steuern und ähnliche Abgaben	14.639.831,36	14.270.000,00	0,00	17.632.941,50	3.362.941,50	0,00
6011000	Grundsteuer A	44.867,32	45.000,00	0,00	36.447,87	-8.552,13	0,00
6012000	Grundsteuer B	1.502.411,84	1.500.000,00	0,00	1.255.575,65	-244.424,35	0,00
6013000	Gewerbesteuer	6.236.045,48	5.200.000,00	0,00	8.529.831,23	3.329.831,23	0,00
6021000	Gemeindeanteil a.d.Einkommensteuer	5.084.363,61	5.698.000,00	0,00	5.912.925,72	214.925,72	0,00
6022000	Gemeindeanteil a.d.Umsatzsteuer	1.084.321,98	1.089.000,00	0,00	1.101.206,33	12.206,33	0,00
6031000	Vergnügungssteuer	93.137,34	100.000,00	0,00	104.228,48	4.228,48	0,00
6032000	Hundesteuer	65.012,22	60.000,00	0,00	56.984,30	-3.015,70	0,00
6051000	Leistungen n.d.Familienleistungsausgleich/ Kompensationsleistungen	529.671,57	578.000,00	0,00	635.741,92	57.741,92	0,00
02	+ Zuwendungen und allgemeine Umlagen	2.862.487,45	2.663.056,00	0,00	2.651.672,34	-11.383,66	0,00
6111000	Schlüsselzuweisungen vom Land	2.066.444,00	2.413.556,00	0,00	2.402.083,00	-11.473,00	0,00
6131050	Corona-Hilfen	300.000,00	0,00	0,00	0,00	0,00	0,00
6141000	Zuweisungen für lfd. Zwecke vom Land	26.421,75	0,00	0,00	0,00	0,00	0,00
6141350	Zuweisungen vom Land (Klima-u.Forstpauschale)	19.567,52	23.000,00	0,00	23.307,79	307,79	0,00
6141400	Belastungsausgleich Inklusion	3.738,12	3.500,00	0,00	3.143,87	-356,13	0,00
6141600	Unterhaltungs-u. Aufwandspauschale GFG	222.988,06	223.000,00	0,00	223.137,68	137,68	0,00
6142000	Zuweisungen f. lfd. Zwecke Gemeinden / GV	223.328,00	0,00	0,00	0,00	0,00	0,00
04	+ Öffentlich-rechtliche Leistungsentgelte	120,00	0,00	0,00	202,00	202,00	0,00
6311000	Verwaltungsgebühren	120,00	0,00	0,00	202,00	202,00	0,00
06	+ Kostenerstattungen, Kostenumlagen	0,00	0,00	0,00	1.467,80	1.467,80	0,00
6487000	Kostenerstattungen private Unternehmen	0,00	0,00	0,00	1.467,80	1.467,80	0,00
07	+ Sonstige Einzahlungen	270.103,94	282.000,00	0,00	343.050,37	61.050,37	0,00
6511000	Konzessionsabgaben Strom	208.555,98	250.000,00	0,00	286.314,43	36.314,43	0,00
6511100	Konzessionsabgaben Gas	27.758,07	15.000,00	0,00	25.368,17	10.368,17	0,00
6521050	Einzahlungen aus Vorsteuererüberhang	3.539,95	0,00	0,00	3.429,86	3.429,86	0,00
6562000	Säumniszuschläge	16.716,69	10.000,00	0,00	13.688,28	3.688,28	0,00
6591000	Andere sonstige Erträge	289,28	0,00	0,00	2.933,50	2.933,50	0,00
6591100	Andere sonstige Erträge/Kommunalrabatt	13.243,97	7.000,00	0,00	11.316,13	4.316,13	0,00
08	+ Zinsen und sonstige Finanzeinzahlungen	128.712,22	3.000,00	0,00	135.542,54	132.542,54	0,00
6617000	Zinserträge Kreditinstitute	0,13	0,00	0,00	109.398,59	109.398,59	0,00
6618000	Verzinsung Gewerbesteuer	128.712,09	3.000,00	0,00	26.143,95	23.143,95	0,00
09	= Einzahlungen aus laufender Verwaltungstätigkeit	17.901.254,97	17.218.056,00	0,00	20.764.876,55	3.546.820,55	0,00
10	- Personalauszahlungen	40.470,52	42.266,00	0,00	43.571,64	1.305,64	0,00
7012000	Dienstbezüge Tarifbeschäftigte	31.472,62	32.731,00	0,00	34.245,88	1.514,88	0,00
7022000	Versorgungskasse Tarifbeschäftigte	2.400,41	2.533,00	0,00	2.510,26	-22,74	0,00
7032000	Sozialversicherung Tarifbeschäftigte	6.597,49	7.002,00	0,00	6.815,50	-186,50	0,00
12	- Auszahlungen für Sach- und Dienstleistungen	14.062,91	15.000,00	0,00	13.891,43	-1.108,57	0,00
7291000	Sonstige Dienstleistungen	14.062,91	15.000,00	0,00	13.891,43	-1.108,57	0,00
13	- Zinsen und sonstige Finanzauszahlungen	350.490,92	264.000,00	0,00	322.141,25	58.141,25	0,00
7517000	Zinsaufwendungen an Kreditinstitute	350.461,67	249.000,00	0,00	319.483,30	70.483,30	0,00
7518000	Verzinsung Gewerbesteuer	29,25	15.000,00	0,00	2.657,95	-12.342,05	0,00
14	- Transferauszahlungen	8.544.184,49	9.564.400,00	0,00	9.976.525,40	412.125,40	0,00
7341000	Gewerbesteuerumlage	248.031,66	395.700,00	0,00	788.337,47	392.637,47	0,00
7374000	Kreisumlage -Allgemein-	5.049.683,88	5.399.300,00	0,00	5.399.400,90	100,90	0,00
7375000	Kreisumlage -Mehrbelastung Jugendamt-	3.087.468,95	3.609.400,00	0,00	3.606.931,03	-2.468,97	0,00

Jahresabschluss 2023

Teilfinanzrechnung Produktbereich 16 Allgemeine Finanzwirtschaft

Gemeinde Bestwig

Nr.	Bezeichnung	Jahresergebnis 2022	Fortgeschr. Ansatz des Jahres 2023	davon Ermächtigungs- übertragungen aus dem Vorjahr 2022	Ist-Ergebnis des Haushaltsjahres 2023	Vergl. Ansatz/Ist (Sp. 4 ./ Sp. 2) 2023	Ermächtigungs- übertragungen in das Folgejahr 2024
7391000	Krankenhausumlage	159.000,00	160.000,00	0,00	181.856,00	21.856,00	0,00
15	- Sonstige Auszahlungen	30.180,20	0,00	0,00	4.915,77	4.915,77	0,00
7441200	(Grund-)Steuern	1.587,61	0,00	0,00	524,00	524,00	0,00
7441500	Umsatzsteuerzahllast	8.826,98	0,00	0,00	4.391,48	4.391,48	0,00
7473000	Wertveränderung Umlaufvermögen	60,00	0,00	0,00	0,29	0,29	0,00
7499000	Sonstige Auszahlungen aus lfd. Verwaltungstätigkeit	19.705,61	0,00	0,00	0,00	0,00	0,00
16	= Auszahlungen aus laufender Verwaltungstätigkeit	8.979.389,04	9.885.666,00	0,00	10.361.045,49	475.379,49	0,00
17	= Saldo aus laufender Verwaltungstätigkeit (Zellen 9 und 16) Investitionstätigkeit Einzahlung	8.921.865,93	7.332.390,00	0,00	10.403.831,06	3.071.441,06	0,00
18	+ Zuwendungen für Investitionsmaßnahmen	1.151.397,31	1.352.590,00	0,00	1.415.346,26	62.756,26	0,00
6810000	Investitionszuwendungen Bund	55.725,36	0,00	0,00	0,00	0,00	0,00
6811100	Investitionspauschale -Allgemein-	1.036.947,56	1.128.000,00	0,00	1.128.160,83	160,83	0,00
6811200	Schulpauschale	42.660,16	172.090,00	0,00	227.185,43	55.095,43	0,00
6811300	Sportpauschale	16.064,23	52.500,00	0,00	60.000,00	7.500,00	0,00
19	+ Einzahlungen aus der Veräußerung von Sachanlagen	80,00	0,00	0,00	0,00	0,00	0,00
6831000	Einzahlungen a.d. Veräußerung von Vermögensgegenständen	80,00	0,00	0,00	0,00	0,00	0,00
23	= Summe (Invest. Einzahlungen) Auszahlungen	1.151.477,31	1.352.590,00	0,00	1.415.346,26	62.756,26	0,00
26	- Auszahlungen für den Erwerb von bew. Anlageverm.	0,00	3.887,73	0,00	0,00	-3.887,73	0,00
7832000	Auszahlungen GWG < 800 Euro	0,00	3.887,73	0,00	0,00	-3.887,73	0,00
30	= Summe (Invest. Auszahlungen)	0,00	3.887,73	0,00	0,00	-3.887,73	0,00
31	= Saldo aus Investitionstätigkeit (Zellen 23 und 30)	1.151.477,31	1.348.702,27	0,00	1.415.346,26	66.643,99	0,00

Jahresabschluss 2023

Teilfinanzrechnung Produkt 01.01 Unterstützung der politischen Gremien

Gemeinde Bestwig

Produktbereich 01 Haushalt Gemeinde Bestwig gesamt
 Produkt 01.01 Innere Verwaltung
 Unterstützung der politischen Gremien

Nr.	Bezeichnung	Jahresergebnis 2022	Fortgeschr. Ansatz des Jahres 2023	davon Ermächtigungsübertragungen aus dem Vorjahr 2022	Ist-Ergebnis des Haushaltsjahres 2023	Vergl. Ansatz/Ist (Sp. 4 ./ Sp. 2) 2023	Ermächtigungsübertragungen in das Folgejahr 2024
10	- Personalauszahlungen	40.089,29	36.005,00	0,00	36.746,09	741,09	0,00
7011000	Dienstbezüge Beamte	7.464,12	15.780,00	0,00	15.634,41	-145,59	0,00
7012000	Dienstbezüge Tarifbeschäftigte	25.788,16	16.432,00	0,00	16.850,52	418,52	0,00
7022000	Versorgungskasse Tarifbeschäftigte	1.908,13	1.210,00	0,00	1.191,69	-18,31	0,00
7032000	Sozialversicherung Tarifbeschäftigte	4.928,88	2.583,00	0,00	3.069,47	486,47	0,00
15	- Sonstige Auszahlungen	151.240,58	173.400,00	0,00	160.721,42	-12.678,58	0,00
7421200	Aufwandsentsch. stellv. BM u. Ortsvorsteher	32.182,95	35.500,00	0,00	33.103,06	-2.396,94	0,00
7421300	Sitzungsgelder etc. (Rat/Ausschüsse)	73.507,00	81.600,00	0,00	72.955,00	-8.645,00	0,00
7421400	Aufwandsentsch. (stellv.) Fraktionsvorsitzende	40.668,75	44.000,00	0,00	42.615,55	-1.384,45	0,00
7431600	EDV-Aufwand	0,00	6.800,00	0,00	7.187,93	387,93	0,00
7441000	Versicherungen (ohne Kfz/Gebäude)	213,00	220,00	0,00	217,49	-2,51	0,00
7441020	Unfallversicherung	1.188,88	1.200,00	0,00	1.162,39	-37,61	0,00
7492000	Fraktionszuwendungen	3.480,00	4.080,00	0,00	3.480,00	-600,00	0,00
16	= Auszahlungen aus laufender Verwaltungstätigkeit	191.329,87	209.405,00	0,00	197.467,51	-11.937,49	0,00
17	= Saldo aus laufender Verwaltungstätigkeit (Zellen 9 und 16) Investitionstätigkeit Einzahlung	-191.329,87	-209.405,00	0,00	-197.467,51	11.937,49	0,00

Jahresabschluss 2023

Teilfinanzrechnung Produkt 01.02 Verwaltungsleitung

Gemeinde Bestwig

Produktbereich 01 Haushalt Gemeinde Bestwig gesamt
 Produkt 01.02 Innere Verwaltung
 Produkt 01.02 Verwaltungsleitung

Nr.	Bezeichnung	Jahresergebnis 2022	Fortgeschr. Ansatz des Jahres 2023	davon Ermächtigungsübertragungen aus dem Vorjahr 2022	Ist-Ergebnis des Haushaltsjahres 2023	Vergl. Ansatz/Ist (Sp. 4 ./ Sp. 2) 2023	Ermächtigungsübertragungen in das Folgejahr 2024
06	+ Kostenerstattungen, Kostenumlagen	140,00	150,00	0,00	147,30	-2,70	0,00
6488000	Kostenerstattungen übriger Bereich	140,00	150,00	0,00	147,30	-2,70	0,00
07	+ Sonstige Einzahlungen	1,00	0,00	0,00	400,00	400,00	0,00
6591000	Andere sonstige Erträge	1,00	0,00	0,00	400,00	400,00	0,00
09	= Einzahlungen aus laufender Verwaltungstätigkeit	141,00	150,00	0,00	547,30	397,30	0,00
10	- Personalauszahlungen	186.138,87	207.738,00	0,00	205.339,41	-2.398,59	0,00
7011000	Dienstbezüge Beamte	150.450,89	137.240,00	0,00	131.516,76	-5.723,24	0,00
7012000	Dienstbezüge Tarifbeschäftigte	27.762,20	57.115,00	0,00	58.768,76	1.653,76	0,00
7022000	Versorgungskasse Tarifbeschäftigte	2.124,26	4.236,00	0,00	4.177,37	-58,63	0,00
7032000	Sozialversicherung Tarifbeschäftigte	5.801,52	9.147,00	0,00	10.876,52	1.729,52	0,00
12	- Auszahlungen für Sach- und Dienstleistungen	14.131,57	16.130,00	0,00	20.022,93	3.892,93	0,00
7251000	Unterhaltung von Fahrzeugen	210,24	500,00	0,00	1.130,00	630,00	0,00
7251010	KFZ-Versicherung	947,57	1.050,00	0,00	1.066,01	16,01	0,00
7251020	KFZ-Steuer	200,00	200,00	0,00	204,00	4,00	0,00
7251030	Unterh. Fahrzeuge -Treibstoffe-	1.605,56	1.900,00	0,00	1.485,45	-414,55	0,00
7255000	Unterh.sonstiges bewegliches Vermögen -BGA-	55,98	0,00	0,00	9,99	9,99	0,00
7281120	Städtepartnerschaften	0,00	480,00	0,00	799,00	319,00	0,00
7281260	Repräsentationen/Kosten Ehrungen	11.112,22	12.000,00	0,00	15.328,48	3.328,48	0,00
15	- Sonstige Auszahlungen	7.727,19	7.930,00	0,00	7.933,98	3,98	0,00
7412000	Aus- und Fortbildung	535,00	0,00	0,00	0,00	0,00	0,00
7423000	Leasing	5.312,16	5.190,00	0,00	5.818,32	628,32	0,00
7431200	Post-/Fernmeldegebühren	927,59	1.300,00	0,00	838,01	-461,99	0,00
7491000	Verfügungsmittel	952,44	1.440,00	0,00	1.277,65	-162,35	0,00
16	= Auszahlungen aus laufender Verwaltungstätigkeit	207.997,63	231.798,00	0,00	233.296,32	1.498,32	0,00
17	= Saldo aus laufender Verwaltungstätigkeit (Zellen 9 und 16) Investitionstätigkeit Einzahlung	-207.856,63	-231.648,00	0,00	-232.749,02	-1.101,02	0,00
19	+ Einzahlungen aus der Veräußerung von Sachanlagen	1,00	0,00	0,00	0,00	0,00	0,00
6831000	Einzahlungen a.d. Veräußerung von Vermögensgegenständen	1,00	0,00	0,00	0,00	0,00	0,00
23	= Summe (Invest. Einzahlungen) Auszahlungen	1,00	0,00	0,00	0,00	0,00	0,00
31	= Saldo aus Investitionstätigkeit (Zellen 23 und 30)	1,00	0,00	0,00	0,00	0,00	0,00

Jahresabschluss 2023

Teilfinanzrechnung Produkt 01.03 Gleichstellung von Frau und Mann

Gemeinde Bestwig

Produktbereich 01 Haushalt Gemeinde Bestwig gesamt
Produkt 01.03 Innere Verwaltung
 Gleichstellung von Frau und Mann

Nr.	Bezeichnung	Jahresergebnis 2022	Fortgeschr. Ansatz des Jahres 2023	davon Ermächtigungs- übertragungen aus dem Vorjahr 2022	Ist-Ergebnis des Haushaltsjahres 2023	Vergl. Ansatz/Ist (Sp. 4 ./ Sp. 2) 2023	Ermächtigungs- übertragungen in das Folgejahr 2024
05	+ Privatrechtliche Leistungsentgelte	0,00	910,00	0,00	0,00	-910,00	0,00
6461000	Sonstige privatr. Leistungsentgelte	0,00	910,00	0,00	0,00	-910,00	0,00
09	= Einzahlungen aus laufender Verwaltungstätigkeit	0,00	910,00	0,00	0,00	-910,00	0,00
10	- Personalauszahlungen	5.711,86	5.764,00	0,00	5.979,27	215,27	0,00
7012000	Dienstbezüge Tarifbeschäftigte	4.426,23	4.452,00	0,00	4.680,46	228,46	0,00
7022000	Versorgungskasse Tarifbeschäftigte	342,46	345,00	0,00	344,30	-0,70	0,00
7032000	Sozialversicherung Tarifbeschäftigte	943,17	967,00	0,00	954,51	-12,49	0,00
12	- Auszahlungen für Sach- und Dienstleistungen	0,00	1.315,00	0,00	258,00	-1.057,00	0,00
7281000	Aufwendungen sonstige Sachleistungen	0,00	1.315,00	0,00	258,00	-1.057,00	0,00
16	= Auszahlungen aus laufender Verwaltungstätigkeit	5.711,86	7.079,00	0,00	6.237,27	-841,73	0,00
17	= Saldo aus laufender Verwaltungstätigkeit (Zellen 9 und 16) Investitionstätigkeit Einzahlung	-5.711,86	-6.169,00	0,00	-6.237,27	-68,27	0,00

Jahresabschluss 2023

Teilfinanzrechnung Produkt 01.04 Personalrat

Gemeinde Bestwig

Produktbereich 01 Haushalt Gemeinde Bestwig gesamt
 Produkt 01.04 Innere Verwaltung
 Personalrat

Nr.	Bezeichnung	Jahresergebnis 2022	Fortgeschr. Ansatz des Jahres 2023	davon Ermächtigungsübertragungen aus dem Vorjahr 2022	Ist-Ergebnis des Haushaltsjahres 2023	Vergl. Ansatz/Ist (Sp. 4 ./ Sp. 2) 2023	Ermächtigungsübertragungen in das Folgejahr 2024
10	- Personalauszahlungen	14.735,60	16.976,00	0,00	14.719,76	-2.256,24	0,00
7011000	Dienstbezüge Beamte	1.049,53	1.068,00	0,00	19,99	-1.048,01	0,00
7012000	Dienstbezüge Tarifbeschäftigte	10.314,91	11.917,00	0,00	11.128,43	-788,57	0,00
7022000	Versorgungskasse Tarifbeschäftigte	777,90	923,00	0,00	822,90	-100,10	0,00
7032000	Sozialversicherung Tarifbeschäftigte	1.973,26	2.448,00	0,00	2.128,44	-319,56	0,00
7041100	Zuschuss Personalrat	620,00	620,00	0,00	620,00	0,00	0,00
12	- Auszahlungen für Sach- und Dienstleistungen	550,34	960,00	0,00	569,21	-390,79	0,00
7281000	Aufwendungen sonstige Sachleistungen	550,34	960,00	0,00	569,21	-390,79	0,00
15	- Sonstige Auszahlungen	438,22	0,00	0,00	276,10	276,10	0,00
7412000	Aus- und Fortbildung	49,00	0,00	0,00	0,00	0,00	0,00
7431000	Büromaterial	11,16	0,00	0,00	25,90	25,90	0,00
7431100	Bücher / Zeitschriften	378,06	0,00	0,00	250,20	250,20	0,00
16	= Auszahlungen aus laufender Verwaltungstätigkeit	15.724,16	17.936,00	0,00	15.565,07	-2.370,93	0,00
17	= Saldo aus laufender Verwaltungstätigkeit (Zellen 9 und 16) Investitionstätigkeit Einzahlung	-15.724,16	-17.936,00	0,00	-15.565,07	2.370,93	0,00

Jahresabschluss 2023

Teilfinanzrechnung Produkt 01.05 Leistungen für andere Organisationseinheiten / einschl. Bauhof

Gemeinde Bestwig

Produktbereich 01 Haushalt Gemeinde Bestwig gesamt
Produkt 01 Innere Verwaltung
 01.05 Leistungen für andere Organisationseinheiten / einschl. Bauhof

Nr.	Bezeichnung	Jahresergebnis 2022	Fortgeschr. Ansatz des Jahres 2023	davon Ermächtigungsübertragungen aus dem Vorjahr 2022	Ist-Ergebnis des Haushaltsjahres 2023	Vergl. Ansatz/Ist (Sp. 4 / Sp. 2) 2023	Ermächtigungsübertragungen in das Folgejahr 2024
05	+ Privatrechtliche Leistungsentgelte	6.000,00	6.000,00	0,00	7.026,00	1.026,00	0,00
6411000	Mieten und Pachten	6.000,00	6.000,00	0,00	7.026,00	1.026,00	0,00
09	= Einzahlungen aus laufender Verwaltungstätigkeit	6.000,00	6.000,00	0,00	7.026,00	1.026,00	0,00
10	- Personalauszahlungen	704.481,06	764.254,00	0,00	717.988,53	-46.265,47	0,00
7011000	Dienstbezüge Beamte	2.907,47	2.931,00	0,00	2.913,14	-17,86	0,00
7012000	Dienstbezüge Tarifbeschäftigte	544.477,72	588.936,00	0,00	559.807,03	-29.128,97	0,00
7022000	Versorgungskasse Tarifbeschäftigte	41.877,20	45.645,00	0,00	42.120,11	-3.524,89	0,00
7032000	Sozialversicherung Tarifbeschäftigte	115.218,67	126.742,00	0,00	113.148,25	-13.593,75	0,00
12	- Auszahlungen für Sach- und Dienstleistungen	97.578,85	103.668,00	0,00	81.460,11	-22.207,89	0,00
7215000	Instandh. Grundstücke/baul.Anlagen -Sanierung-	16.067,64	0,00	0,00	0,00	0,00	0,00
7241000	Unt./Bew.Grundst./baul.A. -Strom-	2.447,77	3.720,00	0,00	3.751,85	31,85	0,00
7241100	Unt./Bew.Grundst./baul.A. -Gas-	4.671,23	7.590,00	0,00	-879,62	-8.469,62	0,00
7241300	Unt./Bew.Grundst./baul.A. -Wasser-	420,20	510,00	0,00	3.342,71	2.832,71	0,00
7241400	Unt./Bew.Grundst./baul.A. -Abwasser-	1.824,49	1.870,00	0,00	0,00	-1.870,00	0,00
7241500	Unt./Bew.Grundst./baul.A. -baul.Unterh.Grundst.-	267,75	0,00	0,00	0,00	0,00	0,00
7241600	Unt./Bew.Grundst./baul.A. -baul.Unterh.Gebäude-	1.527,84	8.928,00	0,00	6.707,86	-2.220,14	0,00
7241700	Unt./Bew.Grundst./baul.A. -Reinigungskosten-	2.564,22	2.380,00	0,00	2.607,77	227,77	0,00
7241800	Unt./Bew.Grundst./baul.A. -Sonstige-	226,44	470,00	0,00	350,00	-120,00	0,00
7241870	Unt./Bew.Grundst./baul.A. -Gebäudeversicherung-	946,50	960,00	0,00	957,27	-2,73	0,00
7241875	Unt./Bew.Grundst./baul.A. -Inventarversicherung-	790,40	800,00	0,00	795,12	-4,88	0,00
7251000	Unterhaltung von Fahrzeugen	18.180,54	24.000,00	0,00	22.917,24	-1.082,76	0,00
7251010	KFZ-Versicherung	5.490,46	5.540,00	0,00	6.176,81	636,81	0,00
7251020	KFZ-Steuer	894,00	860,00	0,00	894,00	34,00	0,00
7251030	Unterh. Fahrzeuge -Treibstoffe-	27.342,04	33.560,00	0,00	22.906,46	-10.653,54	0,00
7255000	Unterh.sonstiges bewegliches Vermögen -BGA-	13.917,33	12.000,00	0,00	10.891,76	-1.108,24	0,00
7291000	Sonstige Dienstleistungen	0,00	0,00	0,00	40,88	40,88	0,00
7291200	Planungsgrundlagen/Katasterk.	0,00	480,00	0,00	0,00	-480,00	0,00
15	- Sonstige Auszahlungen	6.777,21	10.265,00	0,00	5.706,18	-4.558,82	0,00
7412000	Aus- und Fortbildung	0,00	1.728,00	0,00	0,00	-1.728,00	0,00
7412100	Reisekosten	137,10	540,00	0,00	0,00	-540,00	0,00
7412200	Dienst- und Schutzkleidung	5.139,96	4.235,00	0,00	4.120,23	-114,77	0,00
7422000	Mieten und Pachten	529,20	1.710,00	0,00	529,20	-1.180,80	0,00
7431000	Büromaterial	0,00	332,00	0,00	82,10	-249,90	0,00
7431200	Post-/Fernmeldegebühren	750,63	900,00	0,00	754,33	-145,67	0,00
7431500	Rundfunkbeitrag	220,32	220,00	0,00	220,32	0,32	0,00
7431600	EDV-Aufwand	0,00	600,00	0,00	0,00	-600,00	0,00
16	= Auszahlungen aus laufender Verwaltungstätigkeit	808.837,12	878.187,00	0,00	805.154,82	-73.032,18	0,00
17	= Saldo aus laufender Verwaltungstätigkeit (Zellen 9 und 16) Investitionstätigkeit Einzahlung	-802.837,12	-872.187,00	0,00	-798.128,82	74.058,18	0,00
26	- Auszahlungen für den Erwerb von bew. Anlageverm.	54.486,36	152.675,00	70.675,00	78.786,68	-73.888,32	73.940,00
7831000	Auszahlungen Erwerb von Vermögensg. > 800 Euro	8.878,60	7.960,29	4.134,70	7.960,29	0,00	0,00
7831100	Auszahlungen Erwerb von Fahrzeugen	43.330,42	134.872,00	62.872,00	67.770,99	-67.101,01	67.160,00
7832000	Auszahlungen GWG < 800 Euro	2.277,34	9.842,71	3.668,30	3.055,40	-6.787,31	6.780,00
30	= Summe (Invest. Auszahlungen)	54.486,36	152.675,00	70.675,00	78.786,68	-73.888,32	73.940,00

Jahresabschluss 2023

Teilfinanzrechnung Produkt 01.05 Leistungen für andere Organisationseinheiten / einschl. Bauhof

Gemeinde Bestwig

Nr.	Bezeichnung	Jahresergebnis 2022	Fortgeschr. Ansatz des Jahres 2023	davon Ermächtigungs- übertragungen aus dem Vorjahr 2022	Ist-Ergebnis des Haushaltsjahres 2023	Vergl. Ansatz/Ist (Sp. 4 ./ Sp. 2) 2023	Ermächtigungs- übertragungen in das Folgejahr 2024
31	= Saldo aus Investitionstätigkeit (Zellen 23 und 30)	-54.486,36	-152.675,00	-70.675,00	-78.786,68	73.888,32	-73.940,00

Jahresabschluss 2023

Teilfinanzrechnung Produkt 01.06 Presse- und Öffentlichkeitsarbeit

Gemeinde Bestwig

Produktbereich 01 Haushalt Gemeinde Bestwig gesamt
 Produkt 01.06 Innere Verwaltung
 Presse- und Öffentlichkeitsarbeit

Nr.	Bezeichnung	Jahresergebnis 2022	Fortgeschr. Ansatz des Jahres 2023	davon Ermächtigungsübertragungen aus dem Vorjahr 2022	Ist-Ergebnis des Haushaltsjahres 2023	Vergl. Ansatz/Ist (Sp. 4 ./ Sp. 2) 2023	Ermächtigungsübertragungen in das Folgejahr 2024
04	+ Öffentlich-rechtliche Leistungsentgelte	23,00	50,00	0,00	23,00	-27,00	0,00
6311000	Verwaltungsgebühren	23,00	50,00	0,00	23,00	-27,00	0,00
07	+ Sonstige Einzahlungen	530,74	0,00	0,00	3.836,45	3.836,45	0,00
6591000	Andere sonstige Erträge	530,74	0,00	0,00	3.836,45	3.836,45	0,00
09	= Einzahlungen aus laufender Verwaltungstätigkeit	553,74	50,00	0,00	3.859,45	3.809,45	0,00
10	- Personalauszahlungen	10.479,95	11.240,00	0,00	12.189,39	949,39	0,00
7012000	Dienstbezüge Tarifbeschäftigte	8.136,07	9.276,00	0,00	9.564,20	288,20	0,00
7022000	Versorgungskasse Tarifbeschäftigte	629,28	718,00	0,00	700,24	-17,76	0,00
7032000	Sozialversicherung Tarifbeschäftigte	1.714,60	1.246,00	0,00	1.924,95	678,95	0,00
12	- Auszahlungen für Sach- und Dienstleistungen	44.679,92	82.108,72	0,00	53.878,66	-28.230,06	4.000,00
7241500	Unt./Bew.Grundst./baul.A. -baul.Unterh.Grundst.-	2.323,69	1.488,72	0,00	2.182,69	693,97	0,00
7241600	Unt./Bew.Grundst./baul.A. -baul.Unterh.Gebäude-	416,50	0,00	0,00	0,00	0,00	0,00
7281250	Stadtmarketing	7.751,03	37.520,00	0,00	15.508,07	-22.011,93	4.000,00
7291000	Sonstige Dienstleistungen	34.188,70	43.100,00	0,00	36.187,90	-6.912,10	0,00
15	- Sonstige Auszahlungen	1.584,70	3.572,00	0,00	1.300,23	-2.271,77	0,00
7431300	Bekanntmachungen etc.	262,99	1.440,00	0,00	0,00	-1.440,00	0,00
7431600	EDV-Aufwand	1.321,71	2.132,00	0,00	1.300,23	-831,77	0,00
16	= Auszahlungen aus laufender Verwaltungstätigkeit	56.744,57	96.920,72	0,00	67.368,28	-29.552,44	4.000,00
17	= Saldo aus laufender Verwaltungstätigkeit (Zellen 9 und 16) Investitionstätigkeit Einzahlung	-56.190,83	-96.870,72	0,00	-63.508,83	33.361,89	-4.000,00
26	- Auszahlungen für den Erwerb von bew. Anlageverm.	9.276,15	20.623,28	10.000,00	18.726,94	-1.896,34	0,00
7831000	Auszahlungen Erwerb von Vermögensg. > 800 Euro	9.276,15	20.623,28	10.000,00	18.726,94	-1.896,34	0,00
30	= Summe (Invest. Auszahlungen)	9.276,15	20.623,28	10.000,00	18.726,94	-1.896,34	0,00
31	= Saldo aus Investitionstätigkeit (Zellen 23 und 30)	-9.276,15	-20.623,28	-10.000,00	-18.726,94	1.896,34	0,00

Jahresabschluss 2023

Teilfinanzrechnung Produkt 01.07 Personalmanagement

Gemeinde Bestwig

Produktbereich		01	Haushalt Gemeinde Bestwig gesamt				
Produkt		01	Innere Verwaltung				
		01.07	Personalmanagement				
Nr.	Bezeichnung	Jahresergebnis 2022	Fortgeschr. Ansatz des Jahres 2023	davon Ermächtigungsübertragungen aus dem Vorjahr 2022	Ist-Ergebnis des Haushaltsjahres 2023	Vergl. Ansatz/Ist (Sp. 4 ./ Sp. 2) 2023	Ermächtigungsübertragungen in das Folgejahr 2024
06	+ Kostenerstattungen, Kostenumlagen	27.685,37	7.500,00	0,00	11.038,95	3.538,95	0,00
6481000	Kostenerstattungen Land	14.322,18	0,00	0,00	3.538,95	3.538,95	0,00
6482000	Kostenerstattungen Gemeinden/Gemeindeverbände	0,00	7.500,00	0,00	7.500,00	0,00	0,00
6487000	Kostenerstattungen private Unternehmen	13.363,19	0,00	0,00	0,00	0,00	0,00
09	= Einzahlungen aus laufender Verwaltungstätigkeit	27.685,37	7.500,00	0,00	11.038,95	3.538,95	0,00
10	- Personalauszahlungen	111.790,55	142.402,00	0,00	174.473,35	32.071,35	0,00
7011000	Dienstbezüge Beamte	62.150,85	89.566,00	0,00	119.703,72	30.137,72	0,00
7012000	Dienstbezüge Tarifbeschäftigte	6.138,44	12.544,00	0,00	12.977,92	433,92	0,00
7022000	Versorgungskasse Tarifbeschäftigte	4.623,00	928,00	0,00	5.491,78	4.563,78	0,00
7032000	Sozialversicherung Tarifbeschäftigte	1.305,12	2.324,00	0,00	2.399,88	75,88	0,00
7041000	Beihilfen für Beamte	37.573,14	37.040,00	0,00	33.900,05	-3.139,95	0,00
11	- Versorgungsauszahlungen	406.633,64	466.163,08	0,00	371.808,38	-94.354,70	0,00
7121000	Versorgungskassenbeiträge Versorgungsempfänger	323.290,00	379.073,08	0,00	280.690,77	-98.382,31	0,00
7141000	Beihilfen,Unterstützungen Versorgungsempfänger	83.343,64	87.090,00	0,00	91.117,61	4.027,61	0,00
12	- Auszahlungen für Sach- und Dienstleistungen	8.550,27	7.000,00	0,00	14.760,66	7.760,66	0,00
7291000	Sonstige Dienstleistungen	8.550,27	7.000,00	0,00	14.760,66	7.760,66	0,00
15	- Sonstige Auszahlungen	12.210,65	28.250,00	0,00	13.528,78	-14.721,22	0,00
7412000	Aus- und Fortbildung	8.492,70	15.050,00	0,00	8.431,58	-6.618,42	0,00
7431600	EDV-Aufwand	3.717,95	13.200,00	0,00	5.097,20	-8.102,80	0,00
16	= Auszahlungen aus laufender Verwaltungstätigkeit	539.185,11	643.815,08	0,00	574.571,17	-69.243,91	0,00
17	= Saldo aus laufender Verwaltungstätigkeit (Zellen 9 und 16) Investitionstätigkeit Einzahlung	-511.499,74	-636.315,08	0,00	-563.532,22	72.782,86	0,00

Jahresabschluss 2023

Teilfinanzrechnung Produkt 01.08 Finanzmanagement und Rechnungswesen

Gemeinde Bestwig

Produktbereich 01 Haushalt Gemeinde Bestwig gesamt
Produkt 01.08 Innere Verwaltung
 Finanzmanagement und Rechnungswesen

Nr.	Bezeichnung	Jahresergebnis 2022	Fortgeschr. Ansatz des Jahres 2023	davon Ermächtigungsübertragungen aus dem Vorjahr 2022	Ist-Ergebnis des Haushaltsjahres 2023	Vergl. Ansatz/Ist (Sp. 4 ./ Sp. 2) 2023	Ermächtigungsübertragungen in das Folgejahr 2024
08	+ Zinsen und sonstige Finanzeinzahlungen	23.527,03	23.600,00	0,00	23.647,03	47,03	0,00
6651000	Gewinnanteile verbundene Unternehmen	23.527,03	23.600,00	0,00	23.647,03	47,03	0,00
09	= Einzahlungen aus laufender Verwaltungstätigkeit	23.527,03	23.600,00	0,00	23.647,03	47,03	0,00
10	- Personalauszahlungen	229.730,68	263.412,00	0,00	249.007,90	-14.404,10	0,00
7011000	Dienstbezüge Beamte	22.845,16	5.901,00	0,00	5.845,52	-55,48	0,00
7012000	Dienstbezüge Tarifbeschäftigte	164.874,02	200.668,00	0,00	193.659,16	-7.008,84	0,00
7022000	Versorgungskasse Tarifbeschäftigte	12.550,10	15.324,00	0,00	13.951,38	-1.372,62	0,00
7032000	Sozialversicherung Tarifbeschäftigte	29.461,40	41.519,00	0,00	35.551,84	-5.967,16	0,00
15	- Sonstige Auszahlungen	91.054,24	95.563,00	0,00	61.956,79	-33.606,21	0,00
7429100	Prüfungsaufwand	11.728,64	25.000,00	0,00	11.662,00	-13.338,00	0,00
7431600	EDV-Aufwand	81.480,68	70.465,00	0,00	52.061,89	-18.403,11	0,00
7441100	Beiträge an Vereine und Verbände	98,00	98,00	0,00	80,00	-18,00	0,00
8700003	Verrechnung Auszahlung PersAbrechnung LOGA	-2.253,08	0,00	0,00	-1.847,10	-1.847,10	0,00
16	= Auszahlungen aus laufender Verwaltungstätigkeit	320.784,92	358.975,00	0,00	310.964,69	-48.010,31	0,00
17	= Saldo aus laufender Verwaltungstätigkeit (Zellen 9 und 16) Investitionstätigkeit Einzahlung	-297.257,89	-335.375,00	0,00	-287.317,66	48.057,34	0,00

Jahresabschluss 2023

Teilfinanzrechnung Produkt 01.09 Vollstreckungsangelegenheiten

Gemeinde Bestwig

Produktbereich		01	Haushalt Gemeinde Bestwig gesamt				
Produkt		01	Innere Verwaltung				
		01.09	Vollstreckungsangelegenheiten				
Nr.	Bezeichnung	Jahresergebnis 2022	Fortgeschr. Ansatz des Jahres 2023	davon Ermächtigungsübertragungen aus dem Vorjahr 2022	Ist-Ergebnis des Haushaltsjahres 2023	Vergl. Ansatz/Ist (Sp. 4 ./ Sp. 2) 2023	Ermächtigungsübertragungen in das Folgejahr 2024
07	+ Sonstige Einzahlungen	21.203,33	10.000,00	0,00	20.419,43	10.419,43	0,00
6562000	Säumniszuschläge	21.203,33	10.000,00	0,00	20.419,43	10.419,43	0,00
09	= Einzahlungen aus laufender Verwaltungstätigkeit	21.203,33	10.000,00	0,00	20.419,43	10.419,43	0,00
10	- Personalauszahlungen	62.926,13	71.312,00	0,00	61.521,68	-9.790,32	0,00
7012000	Dienstbezüge Tarifbeschäftigte	50.031,51	55.035,00	0,00	48.645,16	-6.389,84	0,00
7022000	Versorgungskasse Tarifbeschäftigte	3.769,86	4.265,00	0,00	3.562,49	-702,51	0,00
7032000	Sozialversicherung Tarifbeschäftigte	9.124,76	12.012,00	0,00	9.314,03	-2.697,97	0,00
12	- Auszahlungen für Sach- und Dienstleistungen	36,00	500,00	0,00	0,00	-500,00	0,00
7291000	Sonstige Dienstleistungen	36,00	500,00	0,00	0,00	-500,00	0,00
15	- Sonstige Auszahlungen	35,00	3.735,00	0,00	35,00	-3.700,00	0,00
7431600	EDV-Aufwand	0,00	3.700,00	0,00	0,00	-3.700,00	0,00
7441100	Beiträge an Vereine und Verbände	35,00	35,00	0,00	35,00	0,00	0,00
16	= Auszahlungen aus laufender Verwaltungstätigkeit	62.997,13	75.547,00	0,00	61.556,68	-13.990,32	0,00
17	= Saldo aus laufender Verwaltungstätigkeit (Zellen 9 und 16) Investitionstätigkeit Einzahlung	-41.793,80	-65.547,00	0,00	-41.137,25	24.409,75	0,00

Jahresabschluss 2023

Teilfinanzrechnung Produkt 01.10 Zentrale Dienste der Verwaltung einschließlich IT

Gemeinde Bestwig

Produktbereich 01 Haushalt Gemeinde Bestwig gesamt
Produkt 01 Innere Verwaltung
 01.10 Zentrale Dienste der Verwaltung einschließlich IT

Nr.	Bezeichnung	Jahresergebnis 2022	Fortgeschr. Ansatz des Jahres 2023	davon Ermächtigungsübertragungen aus dem Vorjahr 2022	Ist-Ergebnis des Haushaltsjahres 2023	Vergl. Ansatz/Ist (Sp. 4 ./ Sp. 2) 2023	Ermächtigungsübertragungen in das Folgejahr 2024
05	+ Privatrechtliche Leistungsentgelte	965,67	800,00	0,00	841,65	41,65	0,00
6461000	Sonstige privatr. Leistungsentgelte	965,67	800,00	0,00	841,65	41,65	0,00
06	+ Kostenerstattungen, Kostenumlagen	0,00	0,00	0,00	3.253,66	3.253,66	0,00
6487000	Kostenerstattungen private Unternehmen	0,00	0,00	0,00	3.253,66	3.253,66	0,00
09	= Einzahlungen aus laufender Verwaltungstätigkeit	965,67	800,00	0,00	4.095,31	3.295,31	0,00
10	- Personalauszahlungen	249.333,35	299.686,00	0,00	310.318,53	10.632,53	0,00
7011000	Dienstbezüge Beamte	19.224,12	18.746,00	0,00	18.408,75	-337,25	0,00
7012000	Dienstbezüge Tarifbeschäftigte	179.289,45	217.543,00	0,00	229.974,54	12.431,54	0,00
7022000	Versorgungskasse Tarifbeschäftigte	13.325,73	16.488,00	0,00	15.758,66	-729,34	0,00
7032000	Sozialversicherung Tarifbeschäftigte	37.494,05	46.909,00	0,00	46.176,58	-732,42	0,00
12	- Auszahlungen für Sach- und Dienstleistungen	24.274,31	21.364,98	0,00	15.521,05	-5.843,93	0,00
7241200	Unt./Bew.Grundst./baul.A. -Heizöl-	12.572,12	0,00	0,00	0,00	0,00	0,00
7251000	Unterhaltung von Fahrzeugen	0,00	100,00	0,00	261,26	161,26	0,00
7251010	KFZ-Versicherung	463,50	575,00	0,00	467,92	-107,08	0,00
7251020	KFZ-Steuer	0,00	75,00	0,00	77,00	2,00	0,00
7251030	Unterh. Fahrzeuge -Treibstoffe-	651,05	900,00	0,00	556,18	-343,82	0,00
7255000	Unterh.sonstiges bewegliches Vermögen -BGA-	3.942,73	16.084,98	0,00	10.337,48	-5.747,50	0,00
7291000	Sonstige Dienstleistungen	3.681,97	1.630,00	0,00	3.062,18	1.432,18	0,00
7291500	Kranzspenden/Nachrufe	2.962,94	2.000,00	0,00	759,03	-1.240,97	0,00
14	- Transferauszahlungen	71.282,98	76.698,00	0,00	76.866,88	168,88	0,00
7313000	Zuweisungen an Zweckverbände	71.282,98	76.698,00	0,00	76.866,88	168,88	0,00
15	- Sonstige Auszahlungen	134.357,90	198.090,00	0,00	146.440,72	-51.649,28	0,00
7412000	Aus- und Fortbildung	11.085,55	13.304,00	0,00	9.149,73	-4.154,27	0,00
7412100	Reisekosten	5.274,59	9.135,00	0,00	4.985,52	-4.149,48	0,00
7412200	Dienst- und Schutzkleidung	217,17	160,00	0,00	0,00	-160,00	0,00
7423000	Leasing	1.242,84	2.530,00	0,00	2.106,30	-423,70	0,00
7431000	Büromaterial	16.412,25	22.347,00	0,00	24.263,15	1.916,15	0,00
7431100	Bücher / Zeitschriften	11.865,39	11.560,00	0,00	11.687,04	127,04	0,00
7431200	Post-/Fernmeldegebühren	30.224,79	29.085,00	0,00	27.159,44	-1.925,56	0,00
7431250	Miete/Wartung Telefonanlage	4.871,76	4.842,00	0,00	4.871,76	29,76	0,00
7431500	Rundfunkbeitrag	46,45	440,00	0,00	48,24	-391,76	0,00
7431600	EDV-Aufwand	39.182,45	94.387,00	0,00	51.272,59	-43.114,41	0,00
7441100	Beiträge an Vereine und Verbände	13.934,66	10.300,00	0,00	10.896,95	596,95	0,00
16	= Auszahlungen aus laufender Verwaltungstätigkeit	479.248,54	595.838,98	0,00	549.147,18	-46.691,80	0,00
17	= Saldo aus laufender Verwaltungstätigkeit (Zellen 9 und 16) Investitionstätigkeit Einzahlung	-478.282,87	-595.038,98	0,00	-545.051,87	49.987,11	0,00
26	- Auszahlungen für den Erwerb von bew. Anlageverm.	70.589,75	133.250,00	17.920,00	74.804,94	-58.445,06	58.420,00
7831000	Auszahlungen Erwerb von Vermögensg. > 800 Euro	28.740,09	104.448,35	10.860,42	51.540,02	-52.908,33	52.900,00
7832000	Auszahlungen GWG < 800 Euro	41.849,66	28.801,65	7.059,58	23.264,92	-5.536,73	5.520,00
30	= Summe (Invest. Auszahlungen)	70.589,75	133.250,00	17.920,00	74.804,94	-58.445,06	58.420,00
31	= Saldo aus Investitionstätigkeit (Zellen 23 und 30)	-70.589,75	-133.250,00	-17.920,00	-74.804,94	58.445,06	-58.420,00

Jahresabschluss 2023

Teilfinanzrechnung Produkt 01.11 Rechts- und Versicherungsangelegenheiten

Gemeinde Bestwig

Produktbereich		01	Haushalt Gemeinde Bestwig gesamt				
Produkt		01	Innere Verwaltung				
		01.11	Rechts- und Versicherungsangelegenheiten				
Nr.	Bezeichnung	Jahresergebnis 2022	Fortgeschr. Ansatz des Jahres 2023	davon Ermächtigungsübertragungen aus dem Vorjahr 2022	Ist-Ergebnis des Haushaltsjahres 2023	Vergl. Ansatz/Ist (Sp. 4 ./ Sp. 2) 2023	Ermächtigungsübertragungen in das Folgejahr 2024
05	+ Privatrechtliche Leistungsentgelte	84,35	110,00	0,00	0,00	-110,00	0,00
6461000	Sonstige privatr. Leistungsentgelte	84,35	110,00	0,00	0,00	-110,00	0,00
06	+ Kostenerstattungen, Kostenumlagen	749,83	0,00	0,00	555,00	555,00	0,00
6487000	Kostenerstattungen private Unternehmen	749,83	0,00	0,00	555,00	555,00	0,00
09	= Einzahlungen aus laufender Verwaltungstätigkeit	834,18	110,00	0,00	555,00	445,00	0,00
10	- Personalauszahlungen	10.788,98	10.888,00	0,00	11.294,17	406,17	0,00
7012000	Dienstbezüge Tarifbeschäftigte	8.360,54	8.410,00	0,00	8.840,73	430,73	0,00
7022000	Versorgungskasse Tarifbeschäftigte	646,90	652,00	0,00	650,41	-1,59	0,00
7032000	Sozialversicherung Tarifbeschäftigte	1.781,54	1.826,00	0,00	1.803,03	-22,97	0,00
15	- Sonstige Auszahlungen	90.626,19	95.110,00	0,00	96.887,70	1.777,70	0,00
7421400	Aufwandsentsch. (stellv.) Fraktionsvorsitzende	0,00	0,00	0,00	700,00	700,00	0,00
7422000	Mieten und Pachten	240,00	230,00	0,00	240,00	10,00	0,00
7429000	Sachverständigen-/Gerichtskosten	11.941,66	15.000,00	0,00	13.640,45	-1.359,55	0,00
7441000	Versicherungen (ohne Kfz/Gebäude)	15.481,62	15.900,00	0,00	15.477,13	-422,87	0,00
7441010	Haftpflichtversicherung	27.399,16	28.000,00	0,00	28.417,80	417,80	0,00
7441020	Unfallversicherung	35.237,75	35.650,00	0,00	38.076,32	2.426,32	0,00
7441100	Beiträge an Vereine und Verbände	326,00	330,00	0,00	336,00	6,00	0,00
16	= Auszahlungen aus laufender Verwaltungstätigkeit	101.415,17	105.998,00	0,00	108.181,87	2.183,87	0,00
17	= Saldo aus laufender Verwaltungstätigkeit (Zellen 9 und 16) Investitionstätigkeit Einzahlung	-100.580,99	-105.888,00	0,00	-107.626,87	-1.738,87	0,00

Jahresabschluss 2023

Teilfinanzrechnung Produkt 01.12 Erwerb, Veräußerung und Verwaltung von Grundvermögen

Gemeinde Bestwig

Produktbereich 01 Haushalt Gemeinde Bestwig gesamt
Produkt 01 Innere Verwaltung
 01.12 Erwerb, Veräußerung und Verwaltung von Grundvermögen

Nr.	Bezeichnung	Jahresergebnis 2022	Fortgeschr. Ansatz des Jahres 2023	davon Ermächtigungsübertragungen aus dem Vorjahr 2022	Ist-Ergebnis des Haushaltsjahres 2023	Vergl. Ansatz/Ist (Sp. 4 ./ Sp. 2) 2023	Ermächtigungsübertragungen in das Folgejahr 2024
05	+ Privatrechtliche Leistungsentgelte	294.551,26	305.290,00	0,00	382.629,53	77.339,53	0,00
6411000	Mieten und Pachten	293.282,16	304.460,00	0,00	381.246,18	76.786,18	0,00
6461000	Sonstige privatr. Leistungsentgelte	1.269,10	830,00	0,00	1.383,35	553,35	0,00
07	+ Sonstige Einzahlungen	0,00	0,00	0,00	2.814,83	2.814,83	0,00
6591000	Andere sonstige Erträge	0,00	0,00	0,00	2.814,83	2.814,83	0,00
09	= Einzahlungen aus laufender Verwaltungstätigkeit	294.551,26	305.290,00	0,00	385.444,36	80.154,36	0,00
10	- Personalauszahlungen	171.735,53	203.306,00	0,00	196.165,63	-7.140,37	0,00
7011000	Dienstbezüge Beamte	69.670,74	73.481,00	0,00	72.754,32	-726,68	0,00
7012000	Dienstbezüge Tarifbeschäftigte	79.344,98	100.327,00	0,00	96.855,22	-3.471,78	0,00
7022000	Versorgungskasse Tarifbeschäftigte	6.096,04	7.755,00	0,00	7.065,25	-689,75	0,00
7032000	Sozialversicherung Tarifbeschäftigte	16.623,77	21.743,00	0,00	19.490,84	-2.252,16	0,00
12	- Auszahlungen für Sach- und Dienstleistungen	102.512,92	201.094,00	0,00	108.319,29	-92.774,71	0,00
7215000	Instandh. Grundstücke/baul.Anlagen -Sanierung-	0,00	15.000,00	0,00	768,21	-14.231,79	0,00
7241000	Unt./Bew.Grundst./baul.A. -Strom-	5.255,52	11.900,00	0,00	8.656,78	-3.243,22	0,00
7241100	Unt./Bew.Grundst./baul.A. -Gas-	22.245,29	39.620,00	0,00	19.329,63	-20.290,37	0,00
7241300	Unt./Bew.Grundst./baul.A. -Wasser-	2.746,40	4.720,00	0,00	3.721,06	-998,94	0,00
7241400	Unt./Bew.Grundst./baul.A. -Abwasser-	8.738,06	12.040,00	0,00	10.579,65	-1.460,35	0,00
7241410	Unt./Bew.Grundst./baul.A. -Niederschlagswasser-	-1.094,85	0,00	0,00	0,00	0,00	0,00
7241500	Unt./Bew.Grundst./baul.A. -baul.Unterh.Grundst.-	41,00	0,00	0,00	114,00	114,00	0,00
7241600	Unt./Bew.Grundst./baul.A. -baul.Unterh.Gebäude-	41.171,18	39.072,00	0,00	32.644,22	-6.427,78	0,00
7241700	Unt./Bew.Grundst./baul.A. -Reinigungskosten-	8.823,01	6.907,00	0,00	16.813,09	9.906,09	0,00
7241800	Unt./Bew.Grundst./baul.A. -Sonstige-	4.017,30	5.090,00	0,00	5.435,03	345,03	0,00
7241850	Unt./Bew.Grundst./baul.A. -Abfallentsorgung-	3.689,38	5.090,00	0,00	4.335,44	-754,56	0,00
7241870	Unt./Bew.Grundst./baul.A. -Gebäudeversicherung-	5.892,50	5.960,00	0,00	5.061,18	-898,82	0,00
7241875	Unt./Bew.Grundst./baul.A. -Inventarversicherung-	765,22	770,00	0,00	855,29	85,29	0,00
7281130	Werbemittel	0,00	1.000,00	0,00	0,00	-1.000,00	0,00
7291000	Sonstige Dienstleistungen	222,91	43.425,00	0,00	5,71	-43.419,29	0,00
7291050	Sonstige Dienstleistungen 2	0,00	10.500,00	0,00	0,00	-10.500,00	0,00
15	- Sonstige Auszahlungen	13.557,40	13.820,00	0,00	13.621,99	-198,01	0,00
7422000	Mieten und Pachten	11.220,60	11.480,00	0,00	11.287,16	-192,84	0,00
7441100	Beiträge an Vereine und Verbände	253,70	240,00	0,00	283,50	43,50	0,00
7441200	(Grund-)Steuern	2.083,10	2.100,00	0,00	2.051,33	-48,67	0,00
16	= Auszahlungen aus laufender Verwaltungstätigkeit	287.805,85	418.220,00	0,00	318.106,91	-100.113,09	0,00
17	= Saldo aus laufender Verwaltungstätigkeit (Zellen 9 und 16) Investitionstätigkeit Einzahlung	6.745,41	-112.930,00	0,00	67.337,45	180.267,45	0,00
19	+ Einzahlungen aus der Veräußerung von Sachanlagen	106.715,00	0,00	0,00	501,00	501,00	0,00
6821000	Einzahlungen a.d. Veräußerung Grundstücke/Gebäude	70.000,00	0,00	0,00	0,00	0,00	0,00
6831000	Einzahlungen a.d. Veräußerung von Vermögensgegenständen	36.715,00	0,00	0,00	501,00	501,00	0,00
23	= Summe (Invest. Einzahlungen) Auszahlungen	106.715,00	0,00	0,00	501,00	501,00	0,00
24	- Auszahlungen f. d. Erwerb v. Grundst u. Gebäuden	40.377,88	564.400,00	64.400,00	0,00	-564.400,00	64.400,00
7821000	Auszahlungen Erwerb Grundstücke	40.377,88	564.400,00	64.400,00	0,00	-564.400,00	64.400,00
25	- Auszahlungen für Baumaßnahmen	23.104,75	79.000,00	0,00	0,00	-79.000,00	0,00

Jahresabschluss 2023

Teilfinanzrechnung Produkt 01.12 Erwerb, Veräußerung und Verwaltung von Grundvermögen

Gemeinde Bestwig

Nr.	Bezeichnung	Jahresergebnis 2022	Fortgeschr. Ansatz des Jahres 2023	davon Ermächtigungs- übertragungen aus dem Vorjahr 2022	Ist-Ergebnis des Haushaltsjahres 2023	Vergl. Ansatz/Ist (Sp. 4 ./ Sp. 2) 2023	Ermächtigungs- übertragungen in das Folgejahr 2024
7851000	Auszahlungen für Hochbaumaßnahmen	23.104,75	79.000,00	0,00	0,00	-79.000,00	0,00
30	= Summe (Invest. Auszahlungen)	63.482,63	643.400,00	64.400,00	0,00	-643.400,00	64.400,00
31	= Saldo aus Investitionstätigkeit (Zellen 23 und 30)	43.232,37	-643.400,00	-64.400,00	501,00	643.901,00	-64.400,00

Jahresabschluss 2023

Teilfinanzrechnung Produkt 01.13 Bürger- und Rathaus (Verwaltungsbereich)

Gemeinde Bestwig

Produktbereich 01 Haushalt Gemeinde Bestwig gesamt
Produkt 01 Innere Verwaltung
 01.13 Bürger- und Rathaus (Verwaltungsbereich)

Nr.	Bezeichnung	Jahresergebnis 2022	Fortgeschr. Ansatz des Jahres 2023	davon Ermächtigungsübertragungen aus dem Vorjahr 2022	Ist-Ergebnis des Haushaltsjahres 2023	Vergl. Ansatz/Ist (Sp. 4 ./ Sp. 2) 2023	Ermächtigungsübertragungen in das Folgejahr 2024
05	+ Privatrechtliche Leistungsentgelte	23.811,35	23.700,00	0,00	27.141,03	3.441,03	0,00
6411000	Mieten und Pachten	23.811,35	23.700,00	0,00	27.141,03	3.441,03	0,00
09	= Einzahlungen aus laufender Verwaltungstätigkeit	23.811,35	23.700,00	0,00	27.141,03	3.441,03	0,00
12	- Auszahlungen für Sach- und Dienstleistungen	62.742,96	92.658,00	0,00	88.977,26	-3.680,74	10.000,00
7215000	Instandh. Grundstücke/baul.Anlagen -Sanierung-	0,00	20.000,00	0,00	1.673,00	-18.327,00	10.000,00
7241000	Unt./Bew.Grundst./baul.A. -Strom-	9.705,70	16.950,00	0,00	14.859,16	-2.090,84	0,00
7241100	Unt./Bew.Grundst./baul.A. -Gas-	10.649,80	13.020,00	0,00	4.277,66	-8.742,34	0,00
7241300	Unt./Bew.Grundst./baul.A. -Wasser-	515,62	540,00	0,00	643,77	103,77	0,00
7241400	Unt./Bew.Grundst./baul.A. -Abwasser-	1.404,52	1.470,00	0,00	1.599,11	129,11	0,00
7241500	Unt./Bew.Grundst./baul.A. -baul.Unterh.Grundst.-	315,50	1.900,00	0,00	1.578,69	-321,31	0,00
7241600	Unt./Bew.Grundst./baul.A. -baul.Unterh.Gebäude-	16.099,34	13.728,00	0,00	42.793,23	29.065,23	0,00
7241700	Unt./Bew.Grundst./baul.A. -Reinigungskosten-	17.778,11	19.720,00	0,00	15.627,06	-4.092,94	0,00
7241800	Unt./Bew.Grundst./baul.A. -Sonstige-	2.059,23	840,00	0,00	1.574,32	734,32	0,00
7241850	Unt./Bew.Grundst./baul.A. -Abfallentsorgung-	361,55	610,00	0,00	462,13	-147,87	0,00
7241870	Unt./Bew.Grundst./baul.A. -Gebäudeversicherung-	2.307,04	2.330,00	0,00	2.333,29	3,29	0,00
7241875	Unt./Bew.Grundst./baul.A. -Inventarversicherung-	1.546,55	1.550,00	0,00	1.555,84	5,84	0,00
15	- Sonstige Auszahlungen	225,49	230,00	0,00	225,47	-4,53	0,00
7431500	Rundfunkbeitrag	225,49	230,00	0,00	225,47	-4,53	0,00
16	= Auszahlungen aus laufender Verwaltungstätigkeit	62.968,45	92.888,00	0,00	89.202,73	-3.685,27	10.000,00
17	= Saldo aus laufender Verwaltungstätigkeit (Zellen 9 und 16) Investitionstätigkeit Einzahlung	-39.157,10	-69.188,00	0,00	-62.061,70	7.126,30	-10.000,00
25	- Auszahlungen für Baumaßnahmen	26.243,89	573.756,00	58.756,00	337.083,95	-236.672,05	236.610,00
7851000	Auszahlungen für Hochbaumaßnahmen	26.243,89	573.756,00	58.756,00	337.083,95	-236.672,05	236.610,00
30	= Summe (Invest. Auszahlungen)	26.243,89	573.756,00	58.756,00	337.083,95	-236.672,05	236.610,00
31	= Saldo aus Investitionstätigkeit (Zellen 23 und 30)	-26.243,89	-573.756,00	-58.756,00	-337.083,95	236.672,05	-236.610,00

Jahresabschluss 2023

Teilfinanzrechnung Produkt 02.01 Allgemeine Sicherheit und Ordnung

Gemeinde Bestwig

Produktbereich 01 Haushalt Gemeinde Bestwig gesamt
Produkt 02 Sicherheit und Ordnung
 02.01 Allgemeine Sicherheit und Ordnung

Nr.	Bezeichnung	Jahresergebnis 2022	Fortgeschr. Ansatz des Jahres 2023	davon Ermächtigungsübertragungen aus dem Vorjahr 2022	Ist-Ergebnis des Haushaltsjahres 2023	Vergl. Ansatz/Ist (Sp. 4 ./ Sp. 2) 2023	Ermächtigungsübertragungen in das Folgejahr 2024
04	+ Öffentlich-rechtliche Leistungsentgelte	2.281,00	900,00	0,00	2.331,25	1.431,25	0,00
6311000	Verwaltungsgebühren	2.281,00	900,00	0,00	2.331,25	1.431,25	0,00
05	+ Privatrechtliche Leistungsentgelte	1.118,76	200,00	0,00	366,41	166,41	0,00
6461000	Sonstige privatr. Leistungsentgelte	1.118,76	200,00	0,00	366,41	166,41	0,00
06	+ Kostenerstattungen, Kostenumlagen	676,08	1.600,00	0,00	1.542,87	-57,13	0,00
6488000	Kostenerstattungen übriger Bereich	676,08	1.600,00	0,00	1.542,87	-57,13	0,00
07	+ Sonstige Einzahlungen	1.308,01	300,00	0,00	148,50	-151,50	0,00
6561050	Bußgelder	1.308,01	300,00	0,00	148,50	-151,50	0,00
09	= Einzahlungen aus laufender Verwaltungstätigkeit	5.383,85	3.000,00	0,00	4.389,03	1.389,03	0,00
10	- Personalauszahlungen	70.306,31	51.432,00	0,00	50.473,58	-958,42	0,00
7011000	Dienstbezüge Beamte	44.322,93	26.626,00	0,00	24.584,42	-2.041,58	0,00
7012000	Dienstbezüge Tarifbeschäftigte	20.182,61	19.203,00	0,00	20.291,39	1.088,39	0,00
7022000	Versorgungskasse Tarifbeschäftigte	1.523,56	1.487,00	0,00	1.497,00	10,00	0,00
7032000	Sozialversicherung Tarifbeschäftigte	4.277,21	4.116,00	0,00	4.100,77	-15,23	0,00
12	- Auszahlungen für Sach- und Dienstleistungen	12.380,04	17.900,00	0,00	16.393,19	-1.506,81	0,00
7255000	Unterh.sonstiges bewegliches Vermögen -BGA-	9,50	0,00	0,00	0,00	0,00	0,00
7291000	Sonstige Dienstleistungen	12.370,54	17.900,00	0,00	16.393,19	-1.506,81	0,00
15	- Sonstige Auszahlungen	1.139,00	3.110,00	0,00	750,55	-2.359,45	0,00
7412200	Dienst- und Schutzkleidung	0,00	320,00	0,00	619,54	299,54	0,00
7429000	Sachverständigen-/Gerichtskosten	1.003,49	0,00	0,00	0,00	0,00	0,00
7431200	Post-/Fernmeldegebühren	105,51	100,00	0,00	101,01	1,01	0,00
7441100	Beiträge an Vereine und Verbände	30,00	30,00	0,00	30,00	0,00	0,00
7499000	Sonstige Auszahlungen aus lfd. Verwaltungs tätigkeit	0,00	2.660,00	0,00	0,00	-2.660,00	0,00
16	= Auszahlungen aus laufender Verwaltungstätigkeit	83.825,35	72.442,00	0,00	67.617,32	-4.824,68	0,00
17	= Saldo aus laufender Verwaltungstätigkeit (Zellen 9 und 16) Investitionstätigkeit Einzahlung	-78.441,50	-69.442,00	0,00	-63.228,29	6.213,71	0,00
26	- Auszahlungen für den Erwerb von bew. Anlageverm.	0,00	3.680,00	0,00	185,28	-3.494,72	3.490,00
7831000	Auszahlungen Erwerb von Vermögensg. > 800 Euro	0,00	3.680,00	0,00	185,28	-3.494,72	3.490,00
30	= Summe (Invest. Auszahlungen)	0,00	3.680,00	0,00	185,28	-3.494,72	3.490,00
31	= Saldo aus Investitionstätigkeit (Zellen 23 und 30)	0,00	-3.680,00	0,00	-185,28	3.494,72	-3.490,00

Jahresabschluss 2023

Teilfinanzrechnung Produkt 02.02 Gewerbeangelegenheiten

Gemeinde Bestwig

Produktbereich 01 Haushalt Gemeinde Bestwig gesamt
 Produkt 02 Sicherheit und Ordnung
 Produkt 02.02 Gewerbeangelegenheiten

Nr.	Bezeichnung	Jahresergebnis 2022	Fortgeschr. Ansatz des Jahres 2023	davon Ermächtigungsübertragungen aus dem Vorjahr 2022	Ist-Ergebnis des Haushaltsjahres 2023	Vergl. Ansatz/Ist (Sp. 4 ./ Sp. 2) 2023	Ermächtigungsübertragungen in das Folgejahr 2024
04	+ Öffentlich-rechtliche Leistungsentgelte	3.966,50	1.500,00	0,00	3.902,25	2.402,25	0,00
6311000	Verwaltungsgebühren	3.966,50	1.500,00	0,00	3.902,25	2.402,25	0,00
09	= Einzahlungen aus laufender Verwaltungstätigkeit	3.966,50	1.500,00	0,00	3.902,25	2.402,25	0,00
10	- Personalauszahlungen	11.558,91	10.070,00	0,00	9.268,96	-801,04	0,00
7011000	Dienstbezüge Beamte	9.632,85	8.058,00	0,00	7.169,89	-888,11	0,00
7012000	Dienstbezüge Tarifbeschäftigte	1.491,08	1.557,00	0,00	1.645,24	88,24	0,00
7022000	Versorgungskasse Tarifbeschäftigte	114,22	121,00	0,00	121,39	0,39	0,00
7032000	Sozialversicherung Tarifbeschäftigte	320,76	334,00	0,00	332,44	-1,56	0,00
15	- Sonstige Auszahlungen	5.409,00	1.450,00	0,00	0,00	-1.450,00	0,00
7431600	EDV-Aufwand	5.409,00	1.450,00	0,00	0,00	-1.450,00	0,00
16	= Auszahlungen aus laufender Verwaltungstätigkeit	16.967,91	11.520,00	0,00	9.268,96	-2.251,04	0,00
17	= Saldo aus laufender Verwaltungstätigkeit (Zellen 9 und 16) Investitionstätigkeit Einzahlung	-13.001,41	-10.020,00	0,00	-5.366,71	4.653,29	0,00

Jahresabschluss 2023

Teilfinanzrechnung Produkt 02.03 Verkehrsangelegenheiten

Gemeinde Bestwig

Produktbereich 01 Haushalt Gemeinde Bestwig gesamt
 Produkt 02 Sicherheit und Ordnung
 Produkt 02.03 Verkehrsangelegenheiten

Nr.	Bezeichnung	Jahresergebnis 2022	Fortgeschr. Ansatz des Jahres 2023	davon Ermächtigungsübertragungen aus dem Vorjahr 2022	Ist-Ergebnis des Haushaltsjahres 2023	Vergl. Ansatz/Ist (Sp. 4 ./ Sp. 2) 2023	Ermächtigungsübertragungen in das Folgejahr 2024
07	+ Sonstige Einzahlungen	385,00	1.250,00	0,00	1.473,50	223,50	0,00
6561000	Verwarngelder	385,00	1.000,00	0,00	1.420,00	420,00	0,00
6561050	Bußgelder	0,00	250,00	0,00	53,50	-196,50	0,00
09	= Einzahlungen aus laufender Verwaltungstätigkeit	385,00	1.250,00	0,00	1.473,50	223,50	0,00
10	- Personalauszahlungen	13.060,26	10.094,00	0,00	10.445,39	351,39	0,00
7011000	Dienstbezüge Beamte	3.428,99	1.379,00	0,00	1.349,37	-29,63	0,00
7012000	Dienstbezüge Tarifbeschäftigte	7.456,01	6.747,00	0,00	7.129,30	382,30	0,00
7022000	Versorgungskasse Tarifbeschäftigte	571,27	522,00	0,00	526,04	4,04	0,00
7032000	Sozialversicherung Tarifbeschäftigte	1.603,99	1.446,00	0,00	1.440,68	-5,32	0,00
12	- Auszahlungen für Sach- und Dienstleistungen	4.875,83	2.125,00	0,00	2.725,04	600,04	0,00
7255100	Verkehrszeichen/Straßenschilder	4.661,63	2.125,00	0,00	2.510,84	385,84	0,00
7291000	Sonstige Dienstleistungen	214,20	0,00	0,00	214,20	214,20	0,00
15	- Sonstige Auszahlungen	1.148,57	1.150,00	0,00	1.719,37	569,37	0,00
7431600	EDV-Aufwand	1.118,57	1.120,00	0,00	1.719,37	599,37	0,00
7441100	Beiträge an Vereine und Verbände	30,00	30,00	0,00	0,00	-30,00	0,00
16	= Auszahlungen aus laufender Verwaltungstätigkeit	19.084,66	13.369,00	0,00	14.889,80	1.520,80	0,00
17	= Saldo aus laufender Verwaltungstätigkeit (Zellen 9 und 16) Investitionstätigkeit Einzahlung	-18.699,66	-12.119,00	0,00	-13.416,30	-1.297,30	0,00
26	- Auszahlungen für den Erwerb von bew. Anlageverm.	0,00	12.500,00	0,00	12.420,98	-79,02	0,00
7831000	Auszahlungen Erwerb von Vermögensg. > 800 Euro	0,00	12.500,00	0,00	12.420,98	-79,02	0,00
30	= Summe (Invest. Auszahlungen)	0,00	12.500,00	0,00	12.420,98	-79,02	0,00
31	= Saldo aus Investitionstätigkeit (Zellen 23 und 30)	0,00	-12.500,00	0,00	-12.420,98	79,02	0,00

Jahresabschluss 2023

Teilfinanzrechnung Produkt 02.04 Meldebehörde (Bürgerbüro)

Gemeinde Bestwig

Produktbereich 01 Haushalt Gemeinde Bestwig gesamt
Produkt 02 Sicherheit und Ordnung
 02.04 Meldebehörde (Bürgerbüro)

Nr.	Bezeichnung	Jahresergebnis 2022	Fortgeschr. Ansatz des Jahres 2023	davon Ermächtigungsübertragungen aus dem Vorjahr 2022	Ist-Ergebnis des Haushaltsjahres 2023	Vergl. Ansatz/Ist (Sp. 4 ./ Sp. 2) 2023	Ermächtigungsübertragungen in das Folgejahr 2024
04	+ Öffentlich-rechtliche Leistungsentgelte	73.445,98	60.600,00	0,00	63.653,10	3.053,10	0,00
6311000	Verwaltungsgebühren	9.236,78	9.500,00	0,00	11.467,10	1.967,10	0,00
6311100	Gebühren Personalausweise	37.584,70	34.300,00	0,00	26.759,00	-7.541,00	0,00
6311200	Gebühren Pässe	26.504,50	16.800,00	0,00	25.427,00	8.627,00	0,00
6321100	Abholgebühr Sperrmüll	120,00	0,00	0,00	0,00	0,00	0,00
09	= Einzahlungen aus laufender Verwaltungstätigkeit	73.445,98	60.600,00	0,00	63.653,10	3.053,10	0,00
10	- Personalauszahlungen	85.812,65	80.962,00	0,00	81.698,21	736,21	0,00
7011000	Dienstbezüge Beamte	7.514,87	6.485,00	0,00	5.747,95	-737,05	0,00
7012000	Dienstbezüge Tarifbeschäftigte	60.658,09	57.503,00	0,00	59.479,05	1.976,05	0,00
7022000	Versorgungskasse Tarifbeschäftigte	4.616,02	4.455,00	0,00	4.335,55	-119,45	0,00
7032000	Sozialversicherung Tarifbeschäftigte	13.023,67	12.519,00	0,00	12.135,66	-383,34	0,00
12	- Auszahlungen für Sach- und Dienstleistungen	1.067,82	960,00	0,00	977,21	17,21	0,00
7291000	Sonstige Dienstleistungen	1.067,82	960,00	0,00	977,21	17,21	0,00
15	- Sonstige Auszahlungen	49.386,10	38.580,00	0,00	42.492,30	3.912,30	0,00
7431100	Bücher / Zeitschriften	0,00	0,00	0,00	33,68	33,68	0,00
7431400	Personalausweisvordrucke	25.747,09	22.300,00	0,00	17.394,65	-4.905,35	0,00
7431450	Passvordrucke	20.755,62	13.400,00	0,00	21.687,52	8.287,52	0,00
7431600	EDV-Aufwand	2.883,39	2.880,00	0,00	3.376,45	496,45	0,00
16	= Auszahlungen aus laufender Verwaltungstätigkeit	136.266,57	120.502,00	0,00	125.167,72	4.665,72	0,00
17	= Saldo aus laufender Verwaltungstätigkeit (Zellen 9 und 16) Investitionstätigkeit Einzahlung	-62.820,59	-59.902,00	0,00	-61.514,62	-1.612,62	0,00

Jahresabschluss 2023

Teilfinanzrechnung Produkt 02.05 Standesamt

Gemeinde Bestwig

Produktbereich 01 Haushalt Gemeinde Bestwig gesamt
 Produkt 02 Sicherheit und Ordnung
 Produkt 02.05 Standesamt

Nr.	Bezeichnung	Jahresergebnis 2022	Fortgeschr. Ansatz des Jahres 2023	davon Ermächtigungsübertragungen aus dem Vorjahr 2022	Ist-Ergebnis des Haushaltsjahres 2023	Vergl. Ansatz/Ist (Sp. 4 ./ Sp. 2) 2023	Ermächtigungsübertragungen in das Folgejahr 2024
04	+ Öffentlich-rechtliche Leistungsentgelte	6.929,50	6.000,00	0,00	6.241,50	241,50	0,00
6311000	Verwaltungsgebühren	6.929,50	6.000,00	0,00	6.241,50	241,50	0,00
05	+ Privatrechtliche Leistungsentgelte	302,00	0,00	0,00	517,53	517,53	0,00
6421000	Erträge aus Verkauf	302,00	0,00	0,00	517,53	517,53	0,00
06	+ Kostenerstattungen, Kostenumlagen	3,00	0,00	0,00	0,00	0,00	0,00
6488000	Kostenerstattungen übriger Bereich	3,00	0,00	0,00	0,00	0,00	0,00
07	+ Sonstige Einzahlungen	0,00	0,00	0,00	4,47	4,47	0,00
6521000	Steuereinzahlungen MWST	0,00	0,00	0,00	4,47	4,47	0,00
09	= Einzahlungen aus laufender Verwaltungstätigkeit	7.234,50	6.000,00	0,00	6.763,50	763,50	0,00
10	- Personalauszahlungen	23.299,64	32.078,00	0,00	30.063,88	-2.014,12	0,00
7011000	Dienstbezüge Beamte	23.299,64	20.797,00	0,00	18.576,75	-2.220,25	0,00
7012000	Dienstbezüge Tarifbeschäftigte	0,00	8.709,00	0,00	8.992,16	283,16	0,00
7022000	Versorgungskasse Tarifbeschäftigte	0,00	675,00	0,00	657,17	-17,83	0,00
7032000	Sozialversicherung Tarifbeschäftigte	0,00	1.897,00	0,00	1.837,80	-59,20	0,00
12	- Auszahlungen für Sach- und Dienstleistungen	1.008,99	850,00	0,00	698,13	-151,87	0,00
7281000	Aufwendungen sonstige Sachleistungen	477,77	850,00	0,00	638,13	-211,87	0,00
7291000	Sonstige Dienstleistungen	531,22	0,00	0,00	60,00	60,00	0,00
15	- Sonstige Auszahlungen	2.217,57	2.035,00	0,00	3.949,11	1.914,11	0,00
7412000	Aus- und Fortbildung	0,00	0,00	0,00	1.860,00	1.860,00	0,00
7431100	Bücher / Zeitschriften	752,50	270,00	0,00	789,81	519,81	0,00
7431200	Post-/Fernmeldegebühren	89,14	0,00	0,00	0,00	0,00	0,00
7431600	EDV-Aufwand	1.255,93	1.650,00	0,00	1.179,30	-470,70	0,00
7441100	Beiträge an Vereine und Verbände	120,00	115,00	0,00	120,00	5,00	0,00
16	= Auszahlungen aus laufender Verwaltungstätigkeit	26.526,20	34.963,00	0,00	34.711,12	-251,88	0,00
17	= Saldo aus laufender Verwaltungstätigkeit (Zellen 9 und 16) Investitionstätigkeit Einzahlung	-19.291,70	-28.963,00	0,00	-27.947,62	1.015,38	0,00

Jahresabschluss 2023

Teilfinanzrechnung Produkt 02.06 Statistik und Wahlen

Gemeinde Bestwig

Produktbereich 01 Haushalt Gemeinde Bestwig gesamt
Produkt 02 Sicherheit und Ordnung
 02.06 Statistik und Wahlen

Nr.	Bezeichnung	Jahresergebnis 2022	Fortgeschr. Ansatz des Jahres 2023	davon Ermächtigungsübertragungen aus dem Vorjahr 2022	Ist-Ergebnis des Haushaltsjahres 2023	Vergl. Ansatz/Ist (Sp. 4 ./ Sp. 2) 2023	Ermächtigungsübertragungen in das Folgejahr 2024
06	+ Kostenerstattungen, Kostenumlagen	12.153,16	0,00	0,00	5.597,21	5.597,21	0,00
6481000	Kostenerstattungen Land	12.153,16	0,00	0,00	5.597,21	5.597,21	0,00
09	= Einzahlungen aus laufender Verwaltungstätigkeit	12.153,16	0,00	0,00	5.597,21	5.597,21	0,00
10	- Personalauszahlungen	10.456,04	11.437,00	0,00	11.634,33	197,33	0,00
7011000	Dienstbezüge Beamte	5.378,80	4.111,00	0,00	4.082,94	-28,06	0,00
7012000	Dienstbezüge Tarifbeschäftigte	3.934,40	5.731,00	0,00	5.972,53	241,53	0,00
7022000	Versorgungskasse Tarifbeschäftigte	304,49	432,00	0,00	430,26	-1,74	0,00
7032000	Sozialversicherung Tarifbeschäftigte	838,35	1.163,00	0,00	1.148,60	-14,40	0,00
12	- Auszahlungen für Sach- und Dienstleistungen	10.491,56	0,00	0,00	0,00	0,00	0,00
7281160	Wahlkosten	10.491,56	0,00	0,00	0,00	0,00	0,00
16	= Auszahlungen aus laufender Verwaltungstätigkeit	20.947,60	11.437,00	0,00	11.634,33	197,33	0,00
17	= Saldo aus laufender Verwaltungstätigkeit (Zellen 9 und 16) Investitionstätigkeit Einzahlung	-8.794,44	-11.437,00	0,00	-6.037,12	5.399,88	0,00

Jahresabschluss 2023

Teilfinanzrechnung Produkt 02.07 Brandschutz und Bevölkerungsschutz

Gemeinde Bestwig

Produktbereich 01 Haushalt Gemeinde Bestwig gesamt
Produkt 02 Sicherheit und Ordnung
 02.07 Brandschutz und Bevölkerungsschutz

Nr.	Bezeichnung	Jahresergebnis 2022	Fortgeschr. Ansatz des Jahres 2023	davon Ermächtigungsübertragungen aus dem Vorjahr 2022	Ist-Ergebnis des Haushaltsjahres 2023	Vergl. Ansatz/Ist (Sp. 4 ./ Sp. 2) 2023	Ermächtigungsübertragungen in das Folgejahr 2024
02	+ Zuwendungen und allgemeine Umlagen	469,20	470,00	0,00	469,20	-0,80	0,00
6140000	Zuweisungen für lfd. Zwecke vom Bund	469,20	470,00	0,00	469,20	-0,80	0,00
06	+ Kostenerstattungen, Kostenumlagen	16.664,55	18.000,00	0,00	21.850,47	3.850,47	0,00
6480000	Kostenerstattungen Bund	2.621,70	0,00	0,00	0,00	0,00	0,00
6481000	Kostenerstattungen Land	4.960,61	12.000,00	0,00	7.118,39	-4.881,61	0,00
6487000	Kostenerstattungen private Unternehmen	5.936,82	0,00	0,00	10.833,33	10.833,33	0,00
6488000	Kostenerstattungen übriger Bereich	3.145,42	6.000,00	0,00	3.898,75	-2.101,25	0,00
09	= Einzahlungen aus laufender Verwaltungstätigkeit	17.133,75	18.470,00	0,00	22.319,67	3.849,67	0,00
10	- Personalauszahlungen	54.309,87	53.614,00	0,00	54.939,13	1.325,13	0,00
7011000	Dienstbezüge Beamte	36.973,74	26.797,00	0,00	26.950,68	153,68	0,00
7012000	Dienstbezüge Tarifbeschäftigte	13.420,71	20.760,00	0,00	21.936,64	1.176,64	0,00
7022000	Versorgungskasse Tarifbeschäftigte	1.028,29	1.607,00	0,00	1.618,42	11,42	0,00
7032000	Sozialversicherung Tarifbeschäftigte	2.887,13	4.450,00	0,00	4.433,39	-16,61	0,00
12	- Auszahlungen für Sach- und Dienstleistungen	109.210,19	145.661,00	0,00	91.626,85	-54.034,15	0,00
7215000	Instandh. Grundstücke/baul.Anlagen -Sanierung-	0,00	30.000,00	0,00	3.847,59	-26.152,41	0,00
7241000	Unt./Bew.Grundst./baul.A. -Strom-	5.830,72	7.900,00	0,00	11.403,96	3.503,96	0,00
7241100	Unt./Bew.Grundst./baul.A. -Gas-	13.134,98	17.500,00	0,00	3.852,79	-13.647,21	0,00
7241200	Unt./Bew.Grundst./baul.A. -Heizöl-	3.791,22	5.500,00	0,00	3.879,87	-1.620,13	0,00
7241300	Unt./Bew.Grundst./baul.A. -Wasser-	597,77	600,00	0,00	482,57	-117,43	0,00
7241400	Unt./Bew.Grundst./baul.A. -Abwasser-	1.346,98	525,00	0,00	1.258,19	733,19	0,00
7241410	Unt./Bew.Grundst./baul.A. -Niederschlagswasser-	1.094,85	1.940,00	0,00	0,00	-1.940,00	0,00
7241500	Unt./Bew.Grundst./baul.A. -baul.Unterh.Grundst.-	6.234,50	2.880,00	0,00	0,00	-2.880,00	0,00
7241600	Unt./Bew.Grundst./baul.A. -baul.Unterh.Gebäude-	2.331,18	13.056,00	0,00	7.270,07	-5.785,93	0,00
7241800	Unt./Bew.Grundst./baul.A. -Sonstige-	464,52	510,00	0,00	156,29	-353,71	0,00
7241850	Unt./Bew.Grundst./baul.A. -Abfallentsorgung-	627,63	605,00	0,00	448,05	-156,95	0,00
7241870	Unt./Bew.Grundst./baul.A. -Gebäudeversicherung-	452,39	460,00	0,00	457,58	-2,42	0,00
7241875	Unt./Bew.Grundst./baul.A. -Inventarversicherung-	467,04	470,00	0,00	471,99	1,99	0,00
7251000	Unterhaltung von Fahrzeugen	27.610,27	31.030,00	0,00	17.194,63	-13.835,37	0,00
7251010	KFZ-Versicherung	6.315,49	6.365,00	0,00	7.103,11	738,11	0,00
7251030	Unterh. Fahrzeuge -Treibstoffe-	8.267,11	7.170,00	0,00	7.311,44	141,44	0,00
7255000	Unterh.sonstiges bewegliches Vermögen -BGA-	25.106,52	12.050,00	0,00	15.535,71	3.485,71	0,00
7255200	Ersatzbeschaffung Festwerte Feuerwehr	0,00	1.600,00	0,00	1.279,56	-320,44	0,00
7291000	Sonstige Dienstleistungen	5.537,02	5.500,00	0,00	9.673,45	4.173,45	0,00
14	- Transferauszahlungen	1.863,50	500,00	0,00	743,15	243,15	0,00
7317000	Zuweisungen/Zuschüsse an private Untern./Vereine	1.863,50	500,00	0,00	743,15	243,15	0,00
15	- Sonstige Auszahlungen	99.767,39	112.050,00	0,00	97.314,29	-14.735,71	0,00
7412000	Aus- und Fortbildung	19.589,56	29.000,00	0,00	21.462,10	-7.537,90	0,00
7412200	Dienst- und Schutzkleidung	30.333,40	35.000,00	0,00	29.977,89	-5.022,11	0,00
7412250	Untersuchung Feuerwehrangehörige	2.960,98	5.040,00	0,00	4.807,66	-232,34	0,00
7421000	Aufwandsentsch. Gerätewart	11.103,55	11.210,00	0,00	11.207,07	-2,93	0,00
7421100	Entschädigung bei Einsätzen	12.765,05	4.000,00	0,00	7.819,24	3.819,24	0,00
7421600	Aufwandsentsch. Brandmeister	15.539,91	15.540,00	0,00	11.654,91	-3.885,09	0,00
7422000	Mieten und Pachten	139,56	820,00	0,00	2.160,00	1.340,00	0,00
7431000	Büromaterial	32,43	780,00	0,00	35,60	-744,40	0,00
7431100	Bücher / Zeitschriften	422,50	635,00	0,00	426,50	-208,50	0,00
7431200	Post-/Fernmeldegebühren	2.697,52	3.900,00	0,00	2.852,91	-1.047,09	0,00

Jahresabschluss 2023

Teilfinanzrechnung Produkt 02.07 Brandschutz und Bevölkerungsschutz

Gemeinde Bestwig

Nr.	Bezeichnung	Jahresergebnis 2022	Fortgeschr. Ansatz des Jahres 2023	davon Ermächtigungsübertragungen aus dem Vorjahr 2022	Ist-Ergebnis des Haushaltsjahres 2023	Vergl. Ansatz/Ist (Sp. 4 ./ Sp. 2) 2023	Ermächtigungsübertragungen in das Folgejahr 2024
7431600	EDV-Aufwand	1.463,22	3.500,00	0,00	2.309,47	-1.190,53	0,00
7441020	Unfallversicherung	1.153,14	1.180,00	0,00	1.096,44	-83,56	0,00
7441100	Beiträge an Vereine und Verbände	1.504,50	1.445,00	0,00	1.504,50	59,50	0,00
7441200	(Grund-)Steuern	62,07	0,00	0,00	0,00	0,00	0,00
16	= Auszahlungen aus laufender Verwaltungstätigkeit	265.150,95	311.825,00	0,00	244.623,42	-67.201,58	0,00
17	= Saldo aus laufender Verwaltungstätigkeit (Zellen 9 und 16) Investitionstätigkeit Einzahlung	-248.017,20	-293.355,00	0,00	-222.303,75	71.051,25	0,00
18	+ Zuwendungen für Investitionsmaßnahmen	248.669,30	194.110,00	0,00	194.585,20	475,20	0,00
6810000	Investitionszuwendungen Bund	54.050,00	0,00	0,00	0,00	0,00	0,00
6811000	Investitionszuwendungen Land	142.255,00	141.745,00	0,00	138.519,22	-3.225,78	0,00
6811400	Investitionspauschale -Feuerschutz-	52.364,30	52.365,00	0,00	56.065,98	3.700,98	0,00
23	= Summe (Invest. Einzahlungen) Auszahlungen	248.669,30	194.110,00	0,00	194.585,20	475,20	0,00
25	- Auszahlungen für Baumaßnahmen	112.608,69	1.697.390,00	1.487.390,00	469.801,57	-1.227.588,43	1.117.580,00
7851000	Auszahlungen für Hochbaumaßnahmen	112.608,69	1.697.390,00	1.487.390,00	469.801,57	-1.227.588,43	1.117.580,00
26	- Auszahlungen für den Erwerb von bew. Anlageverm.	69.130,94	580.930,00	417.930,00	114.253,86	-466.676,14	470.440,00
7831000	Auszahlungen Erwerb von Vermögensg. > 800 Euro	29.441,41	61.345,00	35.745,00	86.351,12	25.006,12	57.480,00
7831100	Auszahlungen Erwerb von Fahrzeugen	19.516,00	485.435,00	377.435,00	1.735,00	-483.700,00	404.980,00
7832000	Auszahlungen GWG < 800 Euro	20.173,53	34.150,00	4.750,00	26.167,74	-7.982,26	7.980,00
30	= Summe (Invest. Auszahlungen)	181.739,63	2.278.320,00	1.905.320,00	584.055,43	-1.694.264,57	1.588.020,00
31	= Saldo aus Investitionstätigkeit (Zellen 23 und 30)	66.929,67	-2.084.210,00	-1.905.320,00	-389.470,23	1.694.739,77	-1.588.020,00

Jahresabschluss 2023

Teilfinanzrechnung Produkt 03.01 Grundschulen

Gemeinde Bestwig

Produktbereich 01 Haushalt Gemeinde Bestwig gesamt
 Produkt 03 Schulträgeraufgaben
 Produkt 03.01 Grundschulen

Nr.	Bezeichnung	Jahresergebnis 2022	Fortgeschr. Ansatz des Jahres 2023	davon Ermächtigungsübertragungen aus dem Vorjahr 2022	Ist-Ergebnis des Haushaltsjahres 2023	Vergl. Ansatz/Ist (Sp. 4 ./ Sp. 2) 2023	Ermächtigungsübertragungen in das Folgejahr 2024
02	+ Zuwendungen und allgemeine Umlagen	158.610,63	84.730,00	0,00	64.529,17	-20.200,83	0,00
6141000	Zuweisungen für lfd. Zwecke vom Land	13.967,35	37.400,00	0,00	24.680,28	-12.719,72	0,00
6141100	Schulpauschale	144.643,28	47.330,00	0,00	39.848,89	-7.481,11	0,00
04	+ Öffentlich-rechtliche Leistungsentgelte	13.809,00	16.000,00	0,00	16.020,00	20,00	0,00
6321500	OGS-Beiträge	13.809,00	16.000,00	0,00	16.020,00	20,00	0,00
05	+ Privatrechtliche Leistungsentgelte	4.165,88	0,00	0,00	2.860,88	2.860,88	0,00
6411000	Mieten und Pachten	2.165,88	0,00	0,00	1.560,88	1.560,88	0,00
6461000	Sonstige privatr. Leistungsentgelte	2.000,00	0,00	0,00	1.300,00	1.300,00	0,00
06	+ Kostenerstattungen, Kostenumlagen	12.873,00	0,00	0,00	1.800,68	1.800,68	0,00
6481000	Kostenerstattungen Land	12.873,00	0,00	0,00	0,00	0,00	0,00
6487000	Kostenerstattungen private Unternehmen	0,00	0,00	0,00	1.800,68	1.800,68	0,00
07	+ Sonstige Einzahlungen	1.687,50	0,00	0,00	16.514,86	16.514,86	0,00
6591000	Andere sonstige Erträge	1.687,50	0,00	0,00	16.514,86	16.514,86	0,00
09	= Einzahlungen aus laufender Verwaltungstätigkeit	191.146,01	100.730,00	0,00	101.725,59	995,59	0,00
10	- Personalauszahlungen	133.941,77	128.732,00	0,00	124.653,58	-4.078,42	0,00
7011000	Dienstbezüge Beamte	1.932,61	12.392,00	0,00	12.275,57	-116,43	0,00
7012000	Dienstbezüge Tarifbeschäftigte	103.719,80	91.209,00	0,00	88.136,43	-3.072,57	0,00
7022000	Versorgungskasse Tarifbeschäftigte	7.414,91	6.649,00	0,00	5.774,74	-874,26	0,00
7032000	Sozialversicherung Tarifbeschäftigte	20.874,45	18.482,00	0,00	18.466,84	-15,16	0,00
12	- Auszahlungen für Sach- und Dienstleistungen	536.843,76	366.224,26	0,00	292.205,88	-74.018,38	0,00
7215000	Instandh. Grundstücke/baul.Anlagen -Sanierung-	198.260,91	0,00	0,00	0,00	0,00	0,00
7241000	Unt./Bew.Grundst./baul.A. -Strom-	12.185,54	15.840,00	0,00	24.210,83	8.370,83	0,00
7241100	Unt./Bew.Grundst./baul.A. -Gas-	31.198,39	37.980,00	0,00	11.330,48	-26.649,52	0,00
7241300	Unt./Bew.Grundst./baul.A. -Wasser-	1.693,28	1.470,00	0,00	1.629,33	159,33	0,00
7241400	Unt./Bew.Grundst./baul.A. -Abwasser-	7.242,95	6.810,00	0,00	7.183,19	373,19	0,00
7241500	Unt./Bew.Grundst./baul.A. -baul.Unterh.Grundst.-	773,99	0,00	0,00	447,18	447,18	0,00
7241600	Unt./Bew.Grundst./baul.A. -baul.Unterh.Gebäude-	41.420,78	30.264,26	0,00	27.033,90	-3.230,36	0,00
7241700	Unt./Bew.Grundst./baul.A. -Reinigungskosten-	77.356,24	76.110,00	0,00	73.327,72	-2.782,28	0,00
7241800	Unt./Bew.Grundst./baul.A. -Sonstige-	3.460,32	2.240,00	0,00	2.131,59	-108,41	0,00
7241850	Unt./Bew.Grundst./baul.A. -Abfallentsorgung-	3.235,87	3.140,00	0,00	3.956,25	816,25	0,00
7241870	Unt./Bew.Grundst./baul.A. -Gebäudeversicherung-	4.828,69	4.700,00	0,00	4.640,49	-59,51	0,00
7241875	Unt./Bew.Grundst./baul.A. -Inventarversicherung-	1.949,30	1.890,00	0,00	1.864,21	-25,79	0,00
7255000	Unterh.sonstiges bewegliches Vermögen -BGA-	8.339,28	2.820,00	0,00	0,00	-2.820,00	0,00
7271000	Lernmittel nach Lernmittelfreiheitsgesetz.	10.728,61	14.398,00	0,00	10.070,58	-4.327,42	0,00
7281000	Aufwendungen sonstige Sachleistungen	403,46	810,00	0,00	0,00	-810,00	0,00
7281170	Schulveranstaltungen	386,91	257,00	0,00	0,00	-257,00	0,00
7281180	Werk- und Handarbeitsunterricht	684,84	795,00	0,00	0,00	-795,00	0,00
7281230	Kosten des Schwimmunterrichtes	6.300,00	0,00	0,00	0,00	0,00	0,00
7291000	Sonstige Dienstleistungen	39.645,14	30.810,00	0,00	36.142,00	5.332,00	0,00
7291050	Sonstige Dienstleistungen 2	4.717,50	44.500,00	0,00	18.014,67	-26.485,33	0,00
7291100	Schülerbeförderung	48.990,90	50.590,00	0,00	32.227,98	-18.362,02	0,00
7291300	Schulleiterbudget	1.633,22	8.800,00	0,00	7.952,12	-847,88	0,00
7291800	Inklusionsaufwand	1.796,62	2.000,00	0,00	1.666,15	-333,85	0,00
7291950	IT-Support Schulen	29.611,02	30.000,00	0,00	28.377,21	-1.622,79	0,00
13	- Zinsen und sonstige Finanzauszahlungen	0,23	0,00	0,00	0,00	0,00	0,00

Jahresabschluss 2023

Teilfinanzrechnung Produkt 03.01 Grundschulen

Gemeinde Bestwig

Nr.	Bezeichnung	Jahresergebnis 2022	Fortgeschr. Ansatz des Jahres 2023	davon Ermächtigungs- übertragungen aus dem Vorjahr 2022	Ist-Ergebnis des Haushaltsjahres 2023	Vergl. Ansatz/Ist (Sp. 4 ./ Sp. 2) 2023	Ermächtigungs- übertragungen in das Folgejahr 2024
7517000	Zinsaufwendungen an Kreditinstitute	0,23	0,00	0,00	0,00	0,00	0,00
15	- Sonstige Auszahlungen	59.956,51	50.620,00	0,00	86.921,06	36.301,06	0,00
7412200	Dienst- und Schutzkleidung	0,00	290,00	0,00	0,00	-290,00	0,00
7431000	Büromaterial	7.660,56	3.937,00	0,00	0,00	-3.937,00	0,00
7431100	Bücher / Zeitschriften	1.533,53	2.858,00	0,00	0,00	-2.858,00	0,00
7431200	Post-/Fernmeldegebühren	3.408,26	3.990,00	0,00	0,00	-3.990,00	0,00
7431500	Rundfunkbeitrag	220,32	225,00	0,00	220,32	-4,68	0,00
7431600	EDV-Aufwand	14.909,03	17.400,00	0,00	16.525,57	-874,43	0,00
7441000	Versicherungen (ohne Kfz/Gebäude)	409,39	420,00	0,00	455,47	35,47	0,00
7441020	Unfallversicherung	21.566,98	21.500,00	0,00	20.903,12	-596,88	0,00
7499000	Sonstige Auszahlungen aus lfd. Verwaltungs tätigkeit	10.248,44	0,00	0,00	48.816,58	48.816,58	0,00
16	= Auszahlungen aus laufender Verwaltungstätigkeit	730.742,27	545.576,26	0,00	503.780,52	-41.795,74	0,00
17	= Saldo aus laufender Verwaltungstätigkeit (Zeilen 9 und 16) Investitionstätigkeit Einzahlung	-539.596,26	-444.846,26	0,00	-402.054,93	42.791,33	0,00
18	+ Zuwendungen für Investitionsmaßnahmen	357.930,58	0,00	0,00	0,00	0,00	0,00
6810000	Investitionszuwendungen Bund	335.794,58	0,00	0,00	0,00	0,00	0,00
6818000	Investitionszuwendungen übrige Bereiche	22.136,00	0,00	0,00	0,00	0,00	0,00
23	= Summe (Invest. Einzahlungen) Auszahlungen	357.930,58	0,00	0,00	0,00	0,00	0,00
25	- Auszahlungen für Baumaßnahmen	479.356,98	306.408,74	57.981,00	250.341,09	-56.067,65	49.820,00
7851000	Auszahlungen für Hochbaumaßnahmen	479.356,98	306.408,74	57.981,00	250.341,09	-56.067,65	49.820,00
26	- Auszahlungen für den Erwerb von bew. Anlageverm.	12.810,28	55.495,01	8.671,00	17.120,27	-38.374,74	15.030,00
7831000	Auszahlungen Erwerb von Vermögensg. > 800 Euro	5.537,52	0,00	0,00	4.989,00	4.989,00	0,00
7832000	Auszahlungen GWG < 800 Euro	7.272,76	55.495,01	8.671,00	12.131,27	-43.363,74	15.030,00
30	= Summe (Invest. Auszahlungen)	492.167,26	361.903,75	66.652,00	267.461,36	-94.442,39	64.850,00
31	= Saldo aus Investitionstätigkeit (Zeilen 23 und 30)	-134.236,68	-361.903,75	-66.652,00	-267.461,36	94.442,39	-64.850,00

Jahresabschluss 2023

Teilfinanzrechnung Produkt 03.05 Sekundarschule Olsberg-Bestwig

Gemeinde Bestwig

Produktbereich 01 Haushalt Gemeinde Bestwig gesamt
Produkt 03 Schulträgeraufgaben
 03.05 Sekundarschule Olsberg-Bestwig

Nr.	Bezeichnung	Jahresergebnis 2022	Fortgeschr. Ansatz des Jahres 2023	davon Ermächtigungsübertragungen aus dem Vorjahr 2022	Ist-Ergebnis des Haushaltsjahres 2023	Vergl. Ansatz/Ist (Sp. 4 ./ Sp. 2) 2023	Ermächtigungsübertragungen in das Folgejahr 2024
02	+ Zuwendungen und allgemeine Umlagen	37.845,17	53.060,00	0,00	23.974,10	-29.085,90	0,00
6141000	Zuweisungen für lfd. Zwecke vom Land	2.016,00	0,00	0,00	1.870,30	1.870,30	0,00
6141100	Schulpauschale	35.829,17	53.060,00	0,00	22.103,80	-30.956,20	0,00
06	+ Kostenerstattungen, Kostenumlagen	4.921,52	0,00	0,00	5.812,61	5.812,61	0,00
6487000	Kostenerstattungen private Unternehmen	4.921,52	0,00	0,00	5.422,22	5.422,22	0,00
6488000	Kostenerstattungen übriger Bereich	0,00	0,00	0,00	390,39	390,39	0,00
07	+ Sonstige Einzahlungen	0,00	0,00	0,00	1.021,58	1.021,58	0,00
6591000	Andere sonstige Erträge	0,00	0,00	0,00	1.021,58	1.021,58	0,00
09	= Einzahlungen aus laufender Verwaltungstätigkeit	42.766,69	53.060,00	0,00	30.808,29	-22.251,71	0,00
10	- Personalauszahlungen	92.143,85	67.088,00	0,00	68.398,48	1.310,48	0,00
7011000	Dienstbezüge Beamte	1.932,54	8.261,00	0,00	8.183,75	-77,25	0,00
7012000	Dienstbezüge Tarifbeschäftigte	70.371,72	45.569,00	0,00	47.349,23	1.780,23	0,00
7022000	Versorgungskasse Tarifbeschäftigte	5.376,75	3.524,00	0,00	3.443,95	-80,05	0,00
7032000	Sozialversicherung Tarifbeschäftigte	14.462,84	9.734,00	0,00	9.421,55	-312,45	0,00
12	- Auszahlungen für Sach- und Dienstleistungen	204.582,62	255.446,00	0,00	148.378,98	-107.067,02	0,00
7215000	Instandh. Grundstücke/baul.Anlagen -Sanierung-	0,00	20.000,00	0,00	0,00	-20.000,00	0,00
7241000	Unt./Bew.Grundst./baul.A. -Strom-	15.297,16	35.140,00	0,00	22.904,63	-12.235,37	0,00
7241100	Unt./Bew.Grundst./baul.A. -Gas-	22.088,66	33.050,00	0,00	18.125,27	-14.924,73	0,00
7241300	Unt./Bew.Grundst./baul.A. -Wasser-	673,52	770,00	0,00	618,07	-151,93	0,00
7241400	Unt./Bew.Grundst./baul.A. -Abwasser-	4.537,66	4.600,00	0,00	4.139,89	-460,11	0,00
7241500	Unt./Bew.Grundst./baul.A. -baul.Unterh.Grundst.-	329,75	3.000,00	0,00	343,45	-2.656,55	0,00
7241600	Unt./Bew.Grundst./baul.A. -baul.Unterh.Gebäude-	26.797,55	27.360,00	0,00	16.649,01	-10.710,99	0,00
7241700	Unt./Bew.Grundst./baul.A. -Reinigungskosten-	65.507,99	73.600,00	0,00	45.181,48	-28.418,52	0,00
7241800	Unt./Bew.Grundst./baul.A. -Sonstige-	1.039,24	930,00	0,00	871,17	-58,83	0,00
7241850	Unt./Bew.Grundst./baul.A. -Abfallentsorgung-	2.579,70	2.940,00	0,00	2.875,82	-64,18	0,00
7241870	Unt./Bew.Grundst./baul.A. -Gebäudeversicherung-	4.823,45	4.870,00	0,00	6.525,83	1.655,83	0,00
7241875	Unt./Bew.Grundst./baul.A. -Inventarversicherung-	2.423,19	2.450,00	0,00	2.726,22	276,22	0,00
7255000	Unterh.sonstiges bewegliches Vermögen -BGA-	1.927,80	700,00	0,00	0,00	-700,00	0,00
7271000	Lernmittel nach Lernmittelfreiheitsgesetz.	340,25	2.856,00	0,00	3.559,87	703,87	0,00
7281000	Aufwendungen sonstige Sachleistungen	783,80	700,00	0,00	0,00	-700,00	0,00
7281170	Schulveranstaltungen	178,70	100,00	0,00	0,00	-100,00	0,00
7281180	Werk- und Handarbeitsunterricht	61,46	400,00	0,00	0,00	-400,00	0,00
7281190	Hauswirtschaftlicher Unterricht	146,11	400,00	0,00	0,00	-400,00	0,00
7291000	Sonstige Dienstleistungen	10.790,40	2.500,00	0,00	6,49	-2.493,51	0,00
7291100	Schülerbeförderung	30.069,44	22.080,00	0,00	14.392,70	-7.687,30	0,00
7291300	Schulleiterbudget	4.316,49	5.000,00	0,00	0,00	-5.000,00	0,00
7291700	Ganztagsbetreuung	0,00	2.000,00	0,00	0,00	-2.000,00	0,00
7291950	IT-Support Schulen	9.870,30	10.000,00	0,00	9.459,08	-540,92	0,00
15	- Sonstige Auszahlungen	20.471,90	16.495,00	0,00	17.429,61	934,61	0,00
7412200	Dienst- und Schutzkleidung	0,00	240,00	0,00	71,28	-168,72	0,00
7431000	Büromaterial	1.453,38	1.500,00	0,00	0,00	-1.500,00	0,00
7431100	Bücher / Zeitschriften	920,70	300,00	0,00	0,00	-300,00	0,00
7431200	Post-/Fernmeldegebühren	3.382,63	4.300,00	0,00	0,00	-4.300,00	0,00
7431500	Rundfunkbeitrag	73,44	75,00	0,00	73,44	-1,56	0,00
7431600	EDV-Aufwand	1.427,28	1.820,00	0,00	1.427,28	-392,72	0,00
7441000	Versicherungen (ohne Kfz/Gebäude)	155,57	160,00	0,00	109,48	-50,52	0,00

Jahresabschluss 2023

Teilfinanzrechnung Produkt 03.05 Sekundarschule Olsberg-Bestwig

Gemeinde Bestwig

Nr.	Bezeichnung	Jahresergebnis 2022	Fortgeschr. Ansatz des Jahres 2023	davon Ermächtigungs- übertragungen aus dem Vorjahr 2022	Ist-Ergebnis des Haushaltsjahres 2023	Vergl. Ansatz/Ist (Sp. 4 ./ Sp. 2) 2023	Ermächtigungs- übertragungen in das Folgejahr 2024
7441020	Unfallversicherung	12.947,09	8.100,00	0,00	7.871,54	-228,46	0,00
7499000	Sonstige Auszahlungen aus lfd. Verwaltungstätigkeit	111,81	0,00	0,00	7.876,59	7.876,59	0,00
16	= Auszahlungen aus laufender Verwaltungstätigkeit	317.198,37	339.029,00	0,00	234.207,07	-104.821,93	0,00
17	= Saldo aus laufender Verwaltungstätigkeit (Zellen 9 und 16) Investitionstätigkeit Einzahlung	-274.431,68	-285.969,00	0,00	-203.398,78	82.570,22	0,00
19	+ Einzahlungen aus der Veräußerung von Sachanlagen	0,00	0,00	0,00	130,00	130,00	0,00
6831000	Einzahlungen a.d. Veräußerung von Vermögensgegenständen	0,00	0,00	0,00	130,00	130,00	0,00
23	= Summe (Invest. Einzahlungen) Auszahlungen	0,00	0,00	0,00	130,00	130,00	0,00
25	- Auszahlungen für Baumaßnahmen	313.696,15	189.604,00	189.604,00	115.494,66	-74.109,34	74.000,00
7851000	Auszahlungen für Hochbaumaßnahmen	313.696,15	189.604,00	189.604,00	115.494,66	-74.109,34	74.000,00
26	- Auszahlungen für den Erwerb von bew. Anlageverm.	4.134,13	12.547,26	3.688,00	8.252,29	-4.294,97	0,00
7831000	Auszahlungen Erwerb von Vermögensg. > 800 Euro	2.185,31	0,00	0,00	0,00	0,00	0,00
7832000	Auszahlungen GWG < 800 Euro	1.948,82	12.547,26	3.688,00	8.252,29	-4.294,97	0,00
30	= Summe (Invest. Auszahlungen)	317.830,28	202.151,26	193.292,00	123.746,95	-78.404,31	74.000,00
31	= Saldo aus Investitionstätigkeit (Zellen 23 und 30)	-317.830,28	-202.151,26	-193.292,00	-123.616,95	78.534,31	-74.000,00

Jahresabschluss 2023

Teilfinanzrechnung Produkt 04.02 Förderung v. Heimat- und Kulturvereinen sowie sonstiger freier Träger

Gemeinde Bestwig

Nr.	Bezeichnung	Jahresergebnis 2022	Fortgeschr. Ansatz des Jahres 2023	davon Ermächtigungs- übertragungen aus dem Vorjahr 2022	Ist-Ergebnis des Haushaltsjahres 2023	Vergl. Ansatz/Ist (Sp. 4 ./ Sp. 2) 2023	Ermächtigungs- übertragungen in das Folgejahr 2024
01			Haushalt Gemeinde Bestwig gesamt				
Produktbereich	04		Kultur und Wissenschaft				
Produkt	04.02		Förderung v. Heimat- und Kulturvereinen sowie sonstiger freier Träger				
02	+ Zuwendungen und allgemeine Umlagen	35.669,46	0,00	0,00	40.360,35	40.360,35	0,00
6141000	Zuweisungen für lfd. Zwecke vom Land	35.669,46	0,00	0,00	11.849,73	11.849,73	0,00
6148000	Zuweisungen und Zuschüsse von übrigen Bereichen	0,00	0,00	0,00	28.510,62	28.510,62	0,00
07	+ Sonstige Einzahlungen	5.000,00	0,00	0,00	5.000,00	5.000,00	0,00
6591000	Andere sonstige Erträge	5.000,00	0,00	0,00	5.000,00	5.000,00	0,00
09	= Einzahlungen aus laufender Verwaltungstätigkeit	40.669,46	0,00	0,00	45.360,35	45.360,35	0,00
12	- Auszahlungen für Sach- und Dienstleistungen	44.945,85	6.935,00	0,00	32.847,97	25.912,97	0,00
7241500	Unt./Bew.Grundst./baul.A. -baul.Unterh.Grundst.-	153,90	435,00	0,00	759,00	324,00	0,00
7291000	Sonstige Dienstleistungen	44.791,95	6.500,00	0,00	32.088,97	25.588,97	0,00
14	- Transferauszahlungen	30.882,05	33.550,00	0,00	38.809,00	5.259,00	0,00
7317000	Zuweisungen/Zuschüsse an private Untern./Vereine	30.882,05	33.550,00	0,00	38.809,00	5.259,00	0,00
15	- Sonstige Auszahlungen	59,00	100,00	0,00	259,00	159,00	0,00
7441100	Beiträge an Vereine und Verbände	59,00	100,00	0,00	259,00	159,00	0,00
16	= Auszahlungen aus laufender Verwaltungstätigkeit	75.886,90	40.585,00	0,00	71.915,97	31.330,97	0,00
17	= Saldo aus laufender Verwaltungstätigkeit (Zellen 9 und 16) Investitionstätigkeit Einzahlung	-35.217,44	-40.585,00	0,00	-26.555,62	14.029,38	0,00

Jahresabschluss 2023

Teilfinanzrechnung Produkt 04.03 Bibliotheken und Archive

Gemeinde Bestwig

Produktbereich 01 Haushalt Gemeinde Bestwig gesamt
 Produktbereich 04 Kultur und Wissenschaft
 Produkt 04.03 Bibliotheken und Archive

Nr.	Bezeichnung	Jahresergebnis 2022	Fortgeschr. Ansatz des Jahres 2023	davon Ermächtigungsübertragungen aus dem Vorjahr 2022	Ist-Ergebnis des Haushaltsjahres 2023	Vergl. Ansatz/Ist (Sp. 4 ./ Sp. 2) 2023	Ermächtigungsübertragungen in das Folgejahr 2024
10	- Personalauszahlungen	5.601,51	5.686,00	0,00	5.924,45	238,45	0,00
7012000	Dienstbezüge Tarifbeschäftigte	4.341,41	4.422,00	0,00	4.638,63	216,63	0,00
7022000	Versorgungskasse Tarifbeschäftigte	335,98	343,00	0,00	341,18	-1,82	0,00
7032000	Sozialversicherung Tarifbeschäftigte	924,12	921,00	0,00	944,64	23,64	0,00
12	- Auszahlungen für Sach- und Dienstleistungen	122,07	0,00	0,00	0,00	0,00	0,00
7291000	Sonstige Dienstleistungen	122,07	0,00	0,00	0,00	0,00	0,00
14	- Transferauszahlungen	877,78	850,00	0,00	691,59	-158,41	0,00
7317000	Zuweisungen/Zuschüsse an private Untern./Vereine	877,78	850,00	0,00	691,59	-158,41	0,00
15	- Sonstige Auszahlungen	500,00	500,00	0,00	503,00	3,00	0,00
7421500	Aufwandsentsch. Büchereileiter	500,00	500,00	0,00	503,00	3,00	0,00
16	= Auszahlungen aus laufender Verwaltungstätigkeit	7.101,36	7.036,00	0,00	7.119,04	83,04	0,00
17	= Saldo aus laufender Verwaltungstätigkeit (Zellen 9 und 16) Investitionstätigkeit Einzahlung	-7.101,36	-7.036,00	0,00	-7.119,04	-83,04	0,00

Jahresabschluss 2023

Teilfinanzrechnung Produkt 04.04 Sauerländer Besucherbergwerk

Gemeinde Bestwig

Produktbereich 01 Haushalt Gemeinde Bestwig gesamt
 Produkt 04 Kultur und Wissenschaft
 Produkt 04.04 Sauerländer Besucherbergwerk

Nr.	Bezeichnung	Jahresergebnis 2022	Fortgeschr. Ansatz des Jahres 2023	davon Ermächtigungsübertragungen aus dem Vorjahr 2022	Ist-Ergebnis des Haushaltsjahres 2023	Vergl. Ansatz/Ist (Sp. 4 ./ Sp. 2) 2023	Ermächtigungsübertragungen in das Folgejahr 2024
06	+ Kostenerstattungen, Kostenumlagen	7.020,00	3.000,00	0,00	3.000,00	0,00	0,00
6485000	Kostenerstattungen Beteiligungen	7.020,00	3.000,00	0,00	3.000,00	0,00	0,00
09	= Einzahlungen aus laufender Verwaltungstätigkeit	7.020,00	3.000,00	0,00	3.000,00	0,00	0,00
10	- Personalauszahlungen	4.149,95	3.597,00	0,00	4.157,06	560,06	0,00
7011000	Dienstbezüge Beamte	4.149,95	3.597,00	0,00	4.157,06	560,06	0,00
12	- Auszahlungen für Sach- und Dienstleistungen	0,00	0,00	0,00	1.620,02	1.620,02	0,00
7291000	Sonstige Dienstleistungen	0,00	0,00	0,00	1.620,02	1.620,02	0,00
14	- Transferauszahlungen	193.000,50	167.210,00	0,00	167.208,50	-1,50	0,00
7315000	Zuschuss Bergbaumuseum	193.000,50	167.210,00	0,00	167.208,50	-1,50	0,00
16	= Auszahlungen aus laufender Verwaltungstätigkeit	197.150,45	170.807,00	0,00	172.985,58	2.178,58	0,00
17	= Saldo aus laufender Verwaltungstätigkeit (Zellen 9 und 16) Investitionstätigkeit Einzahlung	-190.130,45	-167.807,00	0,00	-169.985,58	-2.178,58	0,00
28	- Auszahlungen von aktivierbaren Zuwendungen	172.750,00	75.000,00	0,00	75.000,00	0,00	0,00
7817000	Zuweisungen und Zuschüsse für Investitionen Allgemein	172.750,00	75.000,00	0,00	75.000,00	0,00	0,00
30	= Summe (Invest. Auszahlungen)	172.750,00	75.000,00	0,00	75.000,00	0,00	0,00
31	= Saldo aus Investitionstätigkeit (Zellen 23 und 30)	-172.750,00	-75.000,00	0,00	-75.000,00	0,00	0,00

Jahresabschluss 2023

Teilfinanzrechnung Produkt 04.05 Öffentl. Begegnungsstätten

Gemeinde Bestwig

Produktbereich 01 Haushalt Gemeinde Bestwig gesamt
Produkt 04 Kultur und Wissenschaft
 04.05 Öffentl. Begegnungsstätten

Nr.	Bezeichnung	Jahresergebnis 2022	Fortgeschr. Ansatz des Jahres 2023	davon Ermächtigungsübertragungen aus dem Vorjahr 2022	Ist-Ergebnis des Haushaltsjahres 2023	Vergl. Ansatz/Ist (Sp. 4 ./ Sp. 2) 2023	Ermächtigungsübertragungen in das Folgejahr 2024
05	+ Privatrechtliche Leistungsentgelte	59,30	1.000,00	0,00	0,00	-1.000,00	0,00
6411000	Mieten und Pachten	59,30	1.000,00	0,00	0,00	-1.000,00	0,00
09	= Einzahlungen aus laufender Verwaltungstätigkeit	59,30	1.000,00	0,00	0,00	-1.000,00	0,00
10	- Personalauszahlungen	9.646,77	9.983,00	0,00	10.527,40	544,40	0,00
7012000	Dienstbezüge Tarifbeschäftigte	7.426,80	7.826,00	0,00	8.230,20	404,20	0,00
7022000	Versorgungskasse Tarifbeschäftigte	157,39	188,00	0,00	175,09	-12,91	0,00
7032000	Sozialversicherung Tarifbeschäftigte	2.062,58	1.969,00	0,00	2.122,11	153,11	0,00
12	- Auszahlungen für Sach- und Dienstleistungen	74.754,59	99.044,00	0,00	102.450,45	3.406,45	0,00
7241000	Unt./Bew.Grundst./baul.A. -Strom-	19.932,09	40.790,00	0,00	33.575,56	-7.214,44	0,00
7241100	Unt./Bew.Grundst./baul.A. -Gas-	10.162,81	13.990,00	0,00	5.274,05	-8.715,95	0,00
7241300	Unt./Bew.Grundst./baul.A. -Wasser-	544,60	656,00	0,00	851,00	195,00	0,00
7241400	Unt./Bew.Grundst./baul.A. -Abwasser-	1.505,78	1.680,00	0,00	1.863,89	183,89	0,00
7241500	Unt./Bew.Grundst./baul.A. -baul.Unterh.Grundst.-	1.285,52	0,00	0,00	1.294,66	1.294,66	0,00
7241600	Unt./Bew.Grundst./baul.A. -baul.Unterh.Gebäude-	16.298,49	11.904,00	0,00	36.590,93	24.686,93	0,00
7241700	Unt./Bew.Grundst./baul.A. -Reinigungskosten-	18.728,45	22.588,00	0,00	15.813,43	-6.774,57	0,00
7241800	Unt./Bew.Grundst./baul.A. -Sonstige-	1.338,40	1.142,00	0,00	1.772,02	630,02	0,00
7241850	Unt./Bew.Grundst./baul.A. -Abfallentsorgung-	344,25	710,00	0,00	428,57	-281,43	0,00
7241870	Unt./Bew.Grundst./baul.A. -Gebäudeversicherung-	3.037,36	3.420,00	0,00	3.314,95	-105,05	0,00
7241875	Unt./Bew.Grundst./baul.A. -Inventarversicherung-	1.576,84	1.684,00	0,00	1.671,39	-12,61	0,00
7255000	Unterh.sonstiges bewegliches Vermögen -BGA-	0,00	480,00	0,00	0,00	-480,00	0,00
15	- Sonstige Auszahlungen	385,34	395,00	0,00	385,32	-9,68	0,00
7431500	Rundfunkbeitrag	215,17	220,00	0,00	215,15	-4,85	0,00
7441020	Unfallversicherung	170,17	175,00	0,00	170,17	-4,83	0,00
16	= Auszahlungen aus laufender Verwaltungstätigkeit	84.786,70	109.422,00	0,00	113.363,17	3.941,17	0,00
17	= Saldo aus laufender Verwaltungstätigkeit (Zellen 9 und 16) Investitionstätigkeit Einzahlung	-84.727,40	-108.422,00	0,00	-113.363,17	-4.941,17	0,00
18	+ Zuwendungen für Investitionsmaßnahmen	226.570,00	248.547,00	0,00	248.547,00	0,00	0,00
6811000	Investitionszuwendungen Land	226.570,00	248.547,00	0,00	248.547,00	0,00	0,00
23	= Summe (Invest. Einzahlungen) Auszahlungen	226.570,00	248.547,00	0,00	248.547,00	0,00	0,00
25	- Auszahlungen für Baumaßnahmen	122.191,30	110.437,02	110.437,02	103.947,28	-6.489,74	15.000,00
7851000	Auszahlungen für Hochbaumaßnahmen	122.191,30	110.437,02	110.437,02	103.947,28	-6.489,74	15.000,00
26	- Auszahlungen für den Erwerb von bew. Anlageverm.	8.771,49	1.715,98	1.715,98	1.715,98	0,00	0,00
7831000	Auszahlungen Erwerb von Vermögensg. > 800 Euro	8.771,49	0,00	0,00	0,00	0,00	0,00
7832000	Auszahlungen GWG < 800 Euro	0,00	1.715,98	1.715,98	1.715,98	0,00	0,00
30	= Summe (Invest. Auszahlungen)	130.962,79	112.153,00	112.153,00	105.663,26	-6.489,74	15.000,00
31	= Saldo aus Investitionstätigkeit (Zellen 23 und 30)	95.607,21	136.394,00	-112.153,00	142.883,74	6.489,74	-15.000,00

Jahresabschluss 2023

Teilfinanzrechnung Produkt 05.01 Sozialhilfe SGB XII

Gemeinde Bestwig

Produktbereich 01 Haushalt Gemeinde Bestwig gesamt
Produkt 05 Soziale Leistungen
 05.01 Sozialhilfe SGB XII

Nr.	Bezeichnung	Jahresergebnis 2022	Fortgeschr. Ansatz des Jahres 2023	davon Ermächtigungs- übertragungen aus dem Vorjahr 2022	Ist-Ergebnis des Haushaltsjahres 2023	Vergl. Ansatz/Ist (Sp. 4 ./ Sp. 2) 2023	Ermächtigungs- übertragungen in das Folgejahr 2024
10	- Personalauszahlungen	57.178,75	28.891,00	0,00	48.680,25	19.789,25	0,00
7011000	Dienstbezüge Beamte	25.833,91	11.703,00	0,00	1.780,07	-9.922,93	0,00
7012000	Dienstbezüge Tarifbeschäftigte	24.271,51	13.283,00	0,00	36.766,38	23.483,38	0,00
7022000	Versorgungskasse Tarifbeschäftigte	1.839,04	1.030,00	0,00	2.701,59	1.671,59	0,00
7032000	Sozialversicherung Tarifbeschäftigte	5.234,29	2.875,00	0,00	7.432,21	4.557,21	0,00
16	= Auszahlungen aus laufender Verwaltungstätigkeit	57.178,75	28.891,00	0,00	48.680,25	19.789,25	0,00
17	= Saldo aus laufender Verwaltungstätigkeit (Zellen 9 und 16) Investitionstätigkeit Einzahlung	-57.178,75	-28.891,00	0,00	-48.680,25	-19.789,25	0,00

Jahresabschluss 2023

Teilfinanzrechnung Produkt 05.02 Grundsicherung für Arbeitsuchende SGB II

Gemeinde Bestwig

Produktbereich 01 Haushalt Gemeinde Bestwig gesamt
 Produkt 05 Soziale Leistungen
 Produkt 05.02 Grundsicherung für Arbeitsuchende SGB II

Nr.	Bezeichnung	Jahresergebnis 2022	Fortgeschr. Ansatz des Jahres 2023	davon Ermächtigungsübertragungen aus dem Vorjahr 2022	Ist-Ergebnis des Haushaltsjahres 2023	Vergl. Ansatz/Ist (Sp. 4 ./ Sp. 2) 2023	Ermächtigungsübertragungen in das Folgejahr 2024
06	+ Kostenerstattungen, Kostenumlagen	381.377,49	360.000,00	0,00	346.728,77	-13.271,23	0,00
6480000	Kostenerstattungen Bund	375.267,16	360.000,00	0,00	346.728,77	-13.271,23	0,00
6482000	Kostenerstattungen Gemeinden/Gemeindeverbände	6.110,33	0,00	0,00	0,00	0,00	0,00
09	= Einzahlungen aus laufender Verwaltungstätigkeit	381.377,49	360.000,00	0,00	346.728,77	-13.271,23	0,00
10	- Personalauszahlungen	273.943,59	313.577,00	0,00	345.488,89	31.911,89	0,00
7011000	Dienstbezüge Beamte	66.466,57	90.999,00	0,00	62.801,29	-28.197,71	0,00
7012000	Dienstbezüge Tarifbeschäftigte	161.634,07	172.610,00	0,00	221.804,17	49.194,17	0,00
7022000	Versorgungskasse Tarifbeschäftigte	12.398,95	13.370,00	0,00	16.392,01	3.022,01	0,00
7032000	Sozialversicherung Tarifbeschäftigte	33.444,00	36.598,00	0,00	44.491,42	7.893,42	0,00
15	- Sonstige Auszahlungen	140.885,42	205.320,00	0,00	166.651,10	-38.668,90	0,00
7431600	EDV-Aufwand	4.925,42	6.620,00	0,00	3.191,47	-3.428,53	0,00
7461000	Leistungsbeteiligung KdU SGB II	135.960,00	198.700,00	0,00	163.459,63	-35.240,37	0,00
16	= Auszahlungen aus laufender Verwaltungstätigkeit	414.829,01	518.897,00	0,00	512.139,99	-6.757,01	0,00
17	= Saldo aus laufender Verwaltungstätigkeit (Zellen 9 und 16) Investitionstätigkeit Einzahlung	-33.451,52	-158.897,00	0,00	-165.411,22	-6.514,22	0,00

Jahresabschluss 2023

Teilfinanzrechnung Produkt 05.03 Leistungen für Flüchtlinge und Asylbewerber

Gemeinde Bestwig

Produktbereich 01 Haushalt Gemeinde Bestwig gesamt
Produkt 05 Soziale Leistungen
 05.03 Leistungen für Flüchtlinge und Asylbewerber

Nr.	Bezeichnung	Jahresergebnis 2022	Fortgeschr. Ansatz des Jahres 2023	davon Ermächtigungsübertragungen aus dem Vorjahr 2022	Ist-Ergebnis des Haushaltsjahres 2023	Vergl. Ansatz/Ist (Sp. 4 ./ Sp. 2) 2023	Ermächtigungsübertragungen in das Folgejahr 2024
02	+ Zuwendungen und allgemeine Umlagen	1.015.342,16	686.400,00	0,00	1.008.223,07	321.823,07	0,00
6141000	Zuweisungen für lfd. Zwecke vom Land	0,00	0,00	0,00	290.575,79	290.575,79	0,00
6141300	Zuweisungen vom Land (insb. FlüAG § 3)	1.015.342,16	686.400,00	0,00	717.647,28	31.247,28	0,00
06	+ Kostenerstattungen, Kostenumlagen	110.910,34	55.000,00	0,00	65.555,88	10.555,88	0,00
6488100	Kostenerstattungen übriger Bereich (§2)	104.251,82	50.000,00	0,00	51.008,36	1.008,36	0,00
6488150	Kostenerstattungen übriger Bereich (§3)	6.658,52	5.000,00	0,00	14.547,52	9.547,52	0,00
09	= Einzahlungen aus laufender Verwaltungstätigkeit	1.126.252,50	741.400,00	0,00	1.073.778,95	332.378,95	0,00
10	- Personalauszahlungen	26.424,43	34.564,00	0,00	44.489,11	9.925,11	0,00
7011000	Dienstbezüge Beamte	13.051,30	3.313,00	0,00	3.272,66	-40,34	0,00
7012000	Dienstbezüge Tarifbeschäftigte	10.326,17	24.152,00	0,00	32.256,93	8.104,93	0,00
7022000	Versorgungskasse Tarifbeschäftigte	792,20	1.872,00	0,00	2.381,74	509,74	0,00
7032000	Sozialversicherung Tarifbeschäftigte	2.254,76	5.227,00	0,00	6.577,78	1.350,78	0,00
14	- Transferauszahlungen	625.228,91	711.360,00	0,00	637.186,55	-74.173,45	0,00
7339000	Unterkunfts./Wohnung ö 3	93.180,44	90.780,00	0,00	59.575,89	-31.204,11	0,00
7339050	Unterkunfts./Wohnung ö 2	60.945,00	61.500,00	0,00	45.726,95	-15.773,05	0,00
7339100	Unterkunfts./Aufnahmeeinr. ö 3	9.321,60	11.460,00	0,00	29.216,52	17.756,52	0,00
7339120	Krankenhilfe innerhalb v.E. ö 3	3.315,34	5.000,00	0,00	26.998,90	21.998,90	0,00
7339150	Unterkunfts./Aufnahmeeinr. ö 2	3.995,91	4.320,00	0,00	3.594,00	-726,00	0,00
7339170	Krankenhilfe innerhalb v.E. ö 2	9.990,00	22.200,00	0,00	7.770,00	-14.430,00	0,00
7339200	Grundleistungen ö 3	205.349,47	199.920,00	0,00	234.808,79	34.888,79	0,00
7339300	Sonstige Geldleistungen ö 6	2.381,82	2.500,00	0,00	6.833,34	4.333,34	0,00
7339400	L.f.Schwangere außerhalb v.E. ö 3	230,00	3.000,00	0,00	0,00	-3.000,00	0,00
7339450	L.f.Schwangere außerhalb v.E. ö 2	311,00	0,00	0,00	0,00	0,00	0,00
7339500	Sonstige Sachleistungen ö 6	520,00	1.000,00	0,00	0,00	-1.000,00	0,00
7339600	Krankenhilfe außerhalb v.E. ö 3	47.583,17	40.000,00	0,00	78.010,99	38.010,99	0,00
7339650	Krankenhilfe außerhalb v.E. ö 2	65.490,00	111.000,00	0,00	46.620,00	-64.380,00	0,00
7339750	Lfd. Leistungen ö 2	119.376,03	156.180,00	0,00	93.738,47	-62.441,53	0,00
7339850	Einmalige Leistungen ö 2	3.239,13	2.500,00	0,00	4.292,70	1.792,70	0,00
15	- Sonstige Auszahlungen	1.374,78	530,00	0,00	994,25	464,25	0,00
7412100	Reisekosten	833,75	0,00	0,00	994,25	994,25	0,00
7431600	EDV-Aufwand	541,03	530,00	0,00	0,00	-530,00	0,00
16	= Auszahlungen aus laufender Verwaltungstätigkeit	653.028,12	746.454,00	0,00	682.669,91	-63.784,09	0,00
17	= Saldo aus laufender Verwaltungstätigkeit (Zellen 9 und 16) Investitionstätigkeit Einzahlung	473.224,38	-5.054,00	0,00	391.109,04	396.163,04	0,00

Jahresabschluss 2023

Teilfinanzrechnung Produkt 05.04 Allg. Angelegenheiten für Aussiedler, ausländische Flüchtlinge und Asylbewerber

Gemeinde Bestwig

Produktbereich 01 Haushalt Gemeinde Bestwig gesamt
Produkt 05 Soziale Leistungen
 05.04 Allg. Angelegenheiten für Aussiedler, ausländische Flüchtlinge und Asylbewerber

Nr.	Bezeichnung	Jahresergebnis 2022	Fortgeschr. Ansatz des Jahres 2023	davon Ermächtigungsübertragungen aus dem Vorjahr 2022	Ist-Ergebnis des Haushaltsjahres 2023	Vergl. Ansatz/Ist (Sp. 4 ./ Sp. 2) 2023	Ermächtigungsübertragungen in das Folgejahr 2024
02	+ Zuwendungen und allgemeine Umlagen	45.836,30	27.300,00	0,00	403.468,10	376.168,10	0,00
6140000	Zuweisungen für lfd. Zwecke vom Bund	0,00	0,00	0,00	56.108,11	56.108,11	0,00
6141000	Zuweisungen für lfd. Zwecke vom Land	5.400,00	0,00	0,00	319.685,48	319.685,48	0,00
6141300	Zuweisungen vom Land (insb. FlüAG § 3)	40.436,30	27.300,00	0,00	27.674,51	374,51	0,00
06	+ Kostenerstattungen, Kostenumlagen	860,00	0,00	0,00	0,00	0,00	0,00
6482000	Kostenerstattungen Gemeinden/Gemeindeverbände	860,00	0,00	0,00	0,00	0,00	0,00
09	= Einzahlungen aus laufender Verwaltungstätigkeit	46.696,30	27.300,00	0,00	403.468,10	376.168,10	0,00
10	- Personalauszahlungen	9.435,68	7.926,00	0,00	11.968,28	4.042,28	0,00
7011000	Dienstbezüge Beamte	2.881,99	2.939,00	0,00	3.069,75	130,75	0,00
7012000	Dienstbezüge Tarifbeschäftigte	5.066,81	3.856,00	0,00	6.969,31	3.113,31	0,00
7022000	Versorgungskasse Tarifbeschäftigte	388,44	299,00	0,00	324,90	25,90	0,00
7032000	Sozialversicherung Tarifbeschäftigte	1.098,44	832,00	0,00	1.604,32	772,32	0,00
12	- Auszahlungen für Sach- und Dienstleistungen	1.879,93	2.070,00	0,00	4.055,63	1.985,63	0,00
7251000	Unterhaltung von Fahrzeugen	0,00	300,00	0,00	474,28	174,28	0,00
7251010	KFZ-Versicherung	109,51	660,00	0,00	763,78	103,78	0,00
7251020	KFZ-Steuer	446,00	210,00	0,00	446,00	236,00	0,00
7251030	Unterh. Fahrzeuge - Treibstoffe-	0,00	900,00	0,00	1.727,62	827,62	0,00
7291000	Sonstige Dienstleistungen	1.324,42	0,00	0,00	643,95	643,95	0,00
16	= Auszahlungen aus laufender Verwaltungstätigkeit	11.315,61	9.996,00	0,00	16.023,91	6.027,91	0,00
17	= Saldo aus laufender Verwaltungstätigkeit (Zellen 9 und 16) Investitionstätigkeit Einzahlung	35.380,69	17.304,00	0,00	387.444,19	370.140,19	0,00
26	- Auszahlungen für den Erwerb von bew. Anlageverm.	36.562,75	0,00	0,00	0,00	0,00	0,00
7831100	Auszahlungen Erwerb von Fahrzeugen	36.562,75	0,00	0,00	0,00	0,00	0,00
30	= Summe (Invest. Auszahlungen)	36.562,75	0,00	0,00	0,00	0,00	0,00
31	= Saldo aus Investitionstätigkeit (Zellen 23 und 30)	-36.562,75	0,00	0,00	0,00	0,00	0,00

Jahresabschluss 2023

Teilfinanzrechnung Produkt 05.05 Rentenversicherungsangelegenheiten

Gemeinde Bestwig

Produktbereich 01 Haushalt Gemeinde Bestwig gesamt
Produkt 05 Soziale Leistungen
 05.05 Rentenversicherungsangelegenheiten

Nr.	Bezeichnung	Jahresergebnis 2022	Fortgeschr. Ansatz des Jahres 2023	davon Ermächtigungs- übertragungen aus dem Vorjahr 2022	Ist-Ergebnis des Haushaltsjahres 2023	Vergl. Ansatz/Ist (Sp. 4 ./ Sp. 2) 2023	Ermächtigungs- übertragungen in das Folgejahr 2024
10	- Personalauszahlungen	10.020,72	8.781,00	0,00	8.803,22	22,22	0,00
7011000	Dienstbezüge Beamte	8.932,21	8.781,00	0,00	8.803,22	22,22	0,00
7012000	Dienstbezüge Tarifbeschäftigte	843,01	0,00	0,00	0,00	0,00	0,00
7022000	Versorgungskasse Tarifbeschäftigte	65,33	0,00	0,00	0,00	0,00	0,00
7032000	Sozialversicherung Tarifbeschäftigte	180,17	0,00	0,00	0,00	0,00	0,00
16	= Auszahlungen aus laufender Verwaltungstätigkeit	10.020,72	8.781,00	0,00	8.803,22	22,22	0,00
17	= Saldo aus laufender Verwaltungstätigkeit (Zellen 9 und 16) Investitionstätigkeit Einzahlung	-10.020,72	-8.781,00	0,00	-8.803,22	-22,22	0,00

Jahresabschluss 2023

Teilfinanzrechnung Produkt 05.06 Sonstige soziale Angelegenheiten

Gemeinde Bestwig

Produktbereich 01 Haushalt Gemeinde Bestwig gesamt
Produkt 05 Soziale Leistungen
 05.06 Sonstige soziale Angelegenheiten

Nr.	Bezeichnung	Jahresergebnis 2022	Fortgeschr. Ansatz des Jahres 2023	davon Ermächtigungs- übertragungen aus dem Vorjahr 2022	Ist-Ergebnis des Haushaltsjahres 2023	Vergl. Ansatz/Ist (Sp. 4 ./ Sp. 2) 2023	Ermächtigungs- übertragungen in das Folgejahr 2024
02	+ Zuwendungen und allgemeine Umlagen	0,00	50,00	0,00	0,00	-50,00	0,00
6148000	Zuweisungen und Zuschüsse von übrigen Bereichen	0,00	50,00	0,00	0,00	-50,00	0,00
05	+ Privatrechtliche Leistungsentgelte	0,00	100,00	0,00	0,00	-100,00	0,00
6461000	Sonstige privatr. Leistungsentgelte	0,00	100,00	0,00	0,00	-100,00	0,00
09	= Einzahlungen aus laufender Verwaltungstätigkeit	0,00	150,00	0,00	0,00	-150,00	0,00
10	- Personalauszahlungen	8.538,23	6.860,00	0,00	6.196,09	-663,91	0,00
7011000	Dienstbezüge Beamte	8.538,23	6.860,00	0,00	6.196,09	-663,91	0,00
12	- Auszahlungen für Sach- und Dienstleistungen	0,00	530,00	0,00	0,00	-530,00	0,00
7291600	Hilfe z.Schutz d.ungeb.Lebens	0,00	530,00	0,00	0,00	-530,00	0,00
14	- Transferauszahlungen	461,80	3.500,00	0,00	2.291,70	-1.208,30	0,00
7317000	Zuweisungen/Zuschüsse an private Untern./Vereine	461,80	3.500,00	0,00	2.291,70	-1.208,30	0,00
15	- Sonstige Auszahlungen	200,00	205,00	0,00	200,00	-5,00	0,00
7441100	Beiträge an Vereine und Verbände	200,00	205,00	0,00	200,00	-5,00	0,00
16	= Auszahlungen aus laufender Verwaltungstätigkeit	9.200,03	11.095,00	0,00	8.687,79	-2.407,21	0,00
17	= Saldo aus laufender Verwaltungstätigkeit (Zellen 9 und 16) Investitionstätigkeit Einzahlung	-9.200,03	-10.945,00	0,00	-8.687,79	2.257,21	0,00

Jahresabschluss 2023

Teilfinanzrechnung Produkt 05.07 Bereitstellung und Betrieb von Unterkünften

Gemeinde Bestwig

Produktbereich 01 Haushalt Gemeinde Bestwig gesamt
Produkt 05 Soziale Leistungen
 05.07 Bereitstellung und Betrieb von Unterkünften

Nr.	Bezeichnung	Jahresergebnis 2022	Fortgeschr. Ansatz des Jahres 2023	davon Ermächtigungsübertragungen aus dem Vorjahr 2022	Ist-Ergebnis des Haushaltsjahres 2023	Vergl. Ansatz/Ist (Sp. 4 ./ Sp. 2) 2023	Ermächtigungsübertragungen in das Folgejahr 2024
04	+ Öffentlich-rechtliche Leistungsentgelte	408.776,12	464.800,00	0,00	591.588,96	126.788,96	0,00
6321000	Benutzungsgebühren	408.776,12	464.800,00	0,00	591.588,96	126.788,96	0,00
05	+ Privatrechtliche Leistungsentgelte	0,00	0,00	0,00	321,40	321,40	0,00
6411000	Mieten und Pachten	0,00	0,00	0,00	321,40	321,40	0,00
06	+ Kostenerstattungen, Kostenumlagen	15.609,23	0,00	0,00	6.651,37	6.651,37	0,00
6487000	Kostenerstattungen private Unternehmen	15.609,23	0,00	0,00	6.451,37	6.451,37	0,00
6488000	Kostenerstattungen übriger Bereich	0,00	0,00	0,00	200,00	200,00	0,00
09	= Einzahlungen aus laufender Verwaltungstätigkeit	424.385,35	464.800,00	0,00	598.561,73	133.761,73	0,00
10	- Personalauszahlungen	17.327,53	46.163,00	0,00	54.437,39	8.274,39	0,00
7011000	Dienstbezüge Beamte	10.906,66	44.151,00	0,00	42.339,70	-1.811,30	0,00
7012000	Dienstbezüge Tarifbeschäftigte	4.970,72	1.557,00	0,00	9.507,20	7.950,20	0,00
7022000	Versorgungskasse Tarifbeschäftigte	380,84	121,00	0,00	692,23	571,23	0,00
7032000	Sozialversicherung Tarifbeschäftigte	1.069,31	334,00	0,00	1.898,26	1.564,26	0,00
12	- Auszahlungen für Sach- und Dienstleistungen	79.925,25	226.447,22	0,00	289.217,23	62.770,01	0,00
7215000	Instandh. Grundstücke/baul.Anlagen -Sanierung-	0,00	121.115,22	0,00	194.189,18	73.073,96	0,00
7241000	Unt./Bew.Grundst./baul.A. -Strom-	15.689,19	21.360,00	0,00	22.458,74	1.098,74	0,00
7241100	Unt./Bew.Grundst./baul.A. -Gas-	20.346,71	31.650,00	0,00	7.078,07	-24.571,93	0,00
7241200	Unt./Bew.Grundst./baul.A. -Heizöl-	0,00	0,00	0,00	7.160,83	7.160,83	0,00
7241300	Unt./Bew.Grundst./baul.A. -Wasser-	1.970,40	3.350,00	0,00	3.923,58	573,58	0,00
7241400	Unt./Bew.Grundst./baul.A. -Abwasser-	4.688,55	5.300,00	0,00	7.289,70	1.989,70	0,00
7241410	Unt./Bew.Grundst./baul.A. -Niederschlagswasser-	0,00	1.570,00	0,00	0,00	-1.570,00	0,00
7241500	Unt./Bew.Grundst./baul.A. -baul.Unterh.Grundst.-	35,97	0,00	0,00	146,83	146,83	0,00
7241600	Unt./Bew.Grundst./baul.A. -baul.Unterh.Gebäude-	18.759,80	20.352,00	0,00	26.327,92	5.975,92	0,00
7241700	Unt./Bew.Grundst./baul.A. -Reinigungskosten-	4.272,26	5.000,00	0,00	5.880,26	880,26	0,00
7241800	Unt./Bew.Grundst./baul.A. -Sonstige-	2.054,72	1.430,00	0,00	751,91	-678,09	0,00
7241850	Unt./Bew.Grundst./baul.A. -Abfallentsorgung-	5.923,43	7.100,00	0,00	7.693,25	593,25	0,00
7241870	Unt./Bew.Grundst./baul.A. -Gebäudeversicherung-	6.184,22	6.300,00	0,00	6.254,60	-45,40	0,00
7281000	Aufwendungen sonstige Sachleistungen	0,00	1.920,00	0,00	0,00	-1.920,00	0,00
7291000	Sonstige Dienstleistungen	0,00	0,00	0,00	62,36	62,36	0,00
15	- Sonstige Auszahlungen	495.929,11	769.493,00	0,00	741.706,56	-27.786,44	0,00
7412100	Reisekosten	557,55	0,00	0,00	0,00	0,00	0,00
7422000	Mieten und Pachten	494.369,80	768.000,00	0,00	740.704,80	-27.295,20	0,00
7431200	Post-/Fernmeldegebühren	0,00	520,00	0,00	0,00	-520,00	0,00
7431500	Rundfunkbeitrag	73,44	73,00	0,00	73,44	0,44	0,00
7441200	(Grund-)Steuern	928,32	900,00	0,00	928,32	28,32	0,00
16	= Auszahlungen aus laufender Verwaltungstätigkeit	593.181,89	1.042.103,22	0,00	1.085.361,18	43.257,96	0,00
17	= Saldo aus laufender Verwaltungstätigkeit (Zellen 9 und 16) Investitionstätigkeit Einzahlung	-168.796,54	-577.303,22	0,00	-486.799,45	90.503,77	0,00
25	- Auszahlungen für Baumaßnahmen	0,00	48.000,00	0,00	0,00	-48.000,00	0,00
7851000	Auszahlungen für Hochbaumaßnahmen	0,00	48.000,00	0,00	0,00	-48.000,00	0,00
30	= Summe (Invest. Auszahlungen)	0,00	48.000,00	0,00	0,00	-48.000,00	0,00
31	= Saldo aus Investitionstätigkeit (Zellen 23 und 30)	0,00	-48.000,00	0,00	0,00	48.000,00	0,00

Jahresabschluss 2023

Teilfinanzrechnung Produkt 06.02 Tageseinrichtungen für Kinder freier Träger

Gemeinde Bestwig

Produktbereich		01	Haushalt Gemeinde Bestwig gesamt				
Produkt		06	Kinder-, Jugend- und Familienhilfe				
		06.02	Tageseinrichtungen für Kinder freier Träger				
Nr.	Bezeichnung	Jahresergebnis 2022	Fortgeschr. Ansatz des Jahres 2023	davon Ermächtigungsübertragungen aus dem Vorjahr 2022	Ist-Ergebnis des Haushaltsjahres 2023	Vergl. Ansatz/Ist (Sp. 4 ./ Sp. 2) 2023	Ermächtigungsübertragungen in das Folgejahr 2024
10	- Personalauszahlungen	23.792,24	22.692,00	0,00	23.025,07	333,07	0,00
7011000	Dienstbezüge Beamte	0,00	2.950,00	0,00	2.922,64	-27,36	0,00
7012000	Dienstbezüge Tarifbeschäftigte	18.513,09	15.241,00	0,00	15.736,19	495,19	0,00
7022000	Versorgungskasse Tarifbeschäftigte	1.421,56	1.181,00	0,00	1.150,16	-30,84	0,00
7032000	Sozialversicherung Tarifbeschäftigte	3.857,59	3.320,00	0,00	3.216,08	-103,92	0,00
12	- Auszahlungen für Sach- und Dienstleistungen	3.576,00	4.500,00	0,00	3.507,86	-992,14	0,00
7272000	Fahrtkosten Kindergartenkinder	3.576,00	4.500,00	0,00	3.507,86	-992,14	0,00
14	- Transferauszahlungen	152.591,51	158.000,00	0,00	157.942,65	-57,35	0,00
7317000	Zuweisungen/Zuschüsse an private Untern./Vereine	152.591,51	158.000,00	0,00	157.942,65	-57,35	0,00
16	= Auszahlungen aus laufender Verwaltungstätigkeit	179.959,75	185.192,00	0,00	184.475,58	-716,42	0,00
17	= Saldo aus laufender Verwaltungstätigkeit (Zellen 9 und 16) Investitionstätigkeit Einzahlung	-179.959,75	-185.192,00	0,00	-184.475,58	716,42	0,00
26	- Auszahlungen für den Erwerb von bew. Anlageverm.	0,00	4.005,54	0,00	7.893,27	3.887,73	0,00
7832000	Auszahlungen GWG < 800 Euro	0,00	4.005,54	0,00	7.893,27	3.887,73	0,00
30	= Summe (Invest. Auszahlungen)	0,00	4.005,54	0,00	7.893,27	3.887,73	0,00
31	= Saldo aus Investitionstätigkeit (Zellen 23 und 30)	0,00	-4.005,54	0,00	-7.893,27	-3.887,73	0,00

Jahresabschluss 2023

Teilfinanzrechnung Produkt 06.03 Kinderspielplätze

Gemeinde Bestwig

Produktbereich		01	Haushalt Gemeinde Bestwig gesamt				
Produkt		06	Kinder-, Jugend- und Familienhilfe				
		06.03	Kinderspielplätze				
Nr.	Bezeichnung	Jahresergebnis 2022	Fortgeschr. Ansatz des Jahres 2023	davon Ermächtigungsübertragungen aus dem Vorjahr 2022	Ist-Ergebnis des Haushaltsjahres 2023	Vergl. Ansatz/Ist (Sp. 4 ./ Sp. 2) 2023	Ermächtigungsübertragungen in das Folgejahr 2024
10	- Personalauszahlungen	6.692,84	7.014,00	0,00	6.991,73	-22,27	0,00
7012000	Dienstbezüge Tarifbeschäftigte	5.235,60	5.490,00	0,00	5.519,00	29,00	0,00
7022000	Versorgungskasse Tarifbeschäftigte	396,24	425,00	0,00	411,04	-13,96	0,00
7032000	Sozialversicherung Tarifbeschäftigte	1.061,00	1.099,00	0,00	1.061,69	-37,31	0,00
12	- Auszahlungen für Sach- und Dienstleistungen	11.582,66	18.000,00	0,00	8.157,23	-9.842,77	0,00
7241500	Unt./Bew.Grundst./baul.A. -baul.Unterh.Grundst.-	11.582,66	18.000,00	0,00	8.157,23	-9.842,77	0,00
16	= Auszahlungen aus laufender Verwaltungstätigkeit	18.275,50	25.014,00	0,00	15.148,96	-9.865,04	0,00
17	= Saldo aus laufender Verwaltungstätigkeit (Zellen 9 und 16) Investitionstätigkeit Einzahlung	-18.275,50	-25.014,00	0,00	-15.148,96	9.865,04	0,00
26	- Auszahlungen für den Erwerb von bew. Anlageverm.	103.387,25	37.000,00	7.000,00	30.933,74	-6.066,26	6.060,00
7831000	Auszahlungen Erwerb von Vermögensg. > 800 Euro	102.883,75	37.000,00	7.000,00	30.933,74	-6.066,26	6.060,00
7832000	Auszahlungen GWG < 800 Euro	503,50	0,00	0,00	0,00	0,00	0,00
30	= Summe (Invest. Auszahlungen)	103.387,25	37.000,00	7.000,00	30.933,74	-6.066,26	6.060,00
31	= Saldo aus Investitionstätigkeit (Zellen 23 und 30)	-103.387,25	-37.000,00	-7.000,00	-30.933,74	6.066,26	-6.060,00

Jahresabschluss 2023

Teilfinanzrechnung Produkt 06.04 Maßnahmen der Kinder- und Jugendarbeit

Gemeinde Bestwig

Produktbereich 01 Haushalt Gemeinde Bestwig gesamt
Produkt 06 Kinder-, Jugend- und Familienhilfe
 06.04 Maßnahmen der Kinder- und Jugendarbeit

Nr.	Bezeichnung	Jahresergebnis 2022	Fortgeschr. Ansatz des Jahres 2023	davon Ermächtigungs- übertragungen aus dem Vorjahr 2022	Ist-Ergebnis des Haushaltsjahres 2023	Vergl. Ansatz/Ist (Sp. 4 ./ Sp. 2) 2023	Ermächtigungs- übertragungen in das Folgejahr 2024
10	- Personalauszahlungen	3.173,12	3.203,00	0,00	3.321,74	118,74	0,00
7012000	Dienstbezüge Tarifbeschäftigte	2.458,97	2.474,00	0,00	2.600,20	126,20	0,00
7022000	Versorgungskasse Tarifbeschäftigte	190,25	192,00	0,00	191,27	-0,73	0,00
7032000	Sozialversicherung Tarifbeschäftigte	523,90	537,00	0,00	530,27	-6,73	0,00
14	- Transferauszahlungen	12.724,30	13.500,00	0,00	16.127,80	2.627,80	0,00
7317000	Zuweisungen/Zuschüsse an private Untern./Vereine	12.724,30	13.500,00	0,00	16.127,80	2.627,80	0,00
16	= Auszahlungen aus laufender Verwaltungstätigkeit	15.897,42	16.703,00	0,00	19.449,54	2.746,54	0,00
17	= Saldo aus laufender Verwaltungstätigkeit (Zeilen 9 und 16) Investitionstätigkeit Einzahlung	-15.897,42	-16.703,00	0,00	-19.449,54	-2.746,54	0,00

Jahresabschluss 2023

Teilfinanzrechnung Produkt 08.01 Turn- und Sporthallen

Gemeinde Bestwig

Produktbereich 01 Haushalt Gemeinde Bestwig gesamt
 Produkt 08 Sportförderung
 Produkt 08.01 Turn- und Sporthallen

Nr.	Bezeichnung	Jahresergebnis 2022	Fortgeschr. Ansatz des Jahres 2023	davon Ermächtigungsübertragungen aus dem Vorjahr 2022	Ist-Ergebnis des Haushaltsjahres 2023	Vergl. Ansatz/Ist (Sp. 4 ./ Sp. 2) 2023	Ermächtigungsübertragungen in das Folgejahr 2024
02	+ Zuwendungen und allgemeine Umlagen	158.775,26	13.060,00	0,00	7.257,41	-5.802,59	0,00
6140000	Zuweisungen für lfd. Zwecke vom Bund	58.378,21	0,00	0,00	0,00	0,00	0,00
6141100	Schulpauschale	56.461,28	13.060,00	0,00	7.257,41	-5.802,59	0,00
6141200	Sportpauschale	43.935,77	0,00	0,00	0,00	0,00	0,00
04	+ Öffentlich-rechtliche Leistungsentgelte	3.974,69	3.600,00	0,00	5.739,00	2.139,00	0,00
6321000	Benutzungsgebühren	3.974,69	3.600,00	0,00	5.739,00	2.139,00	0,00
06	+ Kostenerstattungen, Kostenumlagen	0,00	0,00	0,00	925,23	925,23	0,00
6488000	Kostenerstattungen übriger Bereich	0,00	0,00	0,00	925,23	925,23	0,00
09	= Einzahlungen aus laufender Verwaltungstätigkeit	162.749,95	16.660,00	0,00	13.921,64	-2.738,36	0,00
10	- Personalauszahlungen	39.704,52	29.727,00	0,00	30.657,96	930,96	0,00
7012000	Dienstbezüge Tarifbeschäftigte	30.440,48	22.695,00	0,00	23.707,02	1.012,02	0,00
7022000	Versorgungskasse Tarifbeschäftigte	2.356,67	1.630,00	0,00	1.722,84	92,84	0,00
7032000	Sozialversicherung Tarifbeschäftigte	6.907,37	5.402,00	0,00	5.228,10	-173,90	0,00
12	- Auszahlungen für Sach- und Dienstleistungen	238.442,48	160.874,00	0,00	136.285,23	-24.588,77	0,00
7215000	Instandh. Grundstücke/baul.Anlagen -Sanierung-	103.169,19	0,00	0,00	0,00	0,00	0,00
7241000	Unt./Bew.Grundst./baul.A. -Strom-	9.787,59	18.912,00	0,00	19.820,53	908,53	0,00
7241100	Unt./Bew.Grundst./baul.A. -Gas-	22.718,70	34.109,00	0,00	22.341,49	-11.767,51	0,00
7241200	Unt./Bew.Grundst./baul.A. -Heizöl-	6.483,77	8.640,00	0,00	0,00	-8.640,00	0,00
7241300	Unt./Bew.Grundst./baul.A. -Wasser-	1.967,96	2.295,00	0,00	2.223,59	-71,41	0,00
7241400	Unt./Bew.Grundst./baul.A. -Abwasser-	10.202,16	11.261,00	0,00	10.758,91	-502,09	0,00
7241500	Unt./Bew.Grundst./baul.A. -baul.Unterh.Grundst.-	39,99	0,00	0,00	0,00	0,00	0,00
7241600	Unt./Bew.Grundst./baul.A. -baul.Unterh.Gebäude-	27.180,95	22.944,00	0,00	21.866,60	-1.077,40	0,00
7241700	Unt./Bew.Grundst./baul.A. -Reinigungskosten-	43.341,57	40.800,00	0,00	47.090,66	6.290,66	0,00
7241800	Unt./Bew.Grundst./baul.A. -Sonstige-	961,03	1.651,00	0,00	1.618,08	-32,92	0,00
7241850	Unt./Bew.Grundst./baul.A. -Abfallentsorgung-	1.537,67	2.170,00	0,00	1.702,99	-467,01	0,00
7241870	Unt./Bew.Grundst./baul.A. -Gebäudeversicherung-	7.000,33	7.047,00	0,00	6.331,17	-715,83	0,00
7241875	Unt./Bew.Grundst./baul.A. -Inventarversicherung-	2.495,06	2.545,00	0,00	2.135,93	-409,07	0,00
7255000	Unterh.sonstiges bewegliches Vermögen -BGA-	1.556,51	8.500,00	0,00	395,28	-8.104,72	0,00
16	= Auszahlungen aus laufender Verwaltungstätigkeit	278.147,00	190.601,00	0,00	166.943,19	-23.657,81	0,00
17	= Saldo aus laufender Verwaltungstätigkeit (Zeilen 9 und 16) Investitionstätigkeit Einzahlung	-115.397,05	-173.941,00	0,00	-153.021,55	20.919,45	0,00
25	- Auszahlungen für Baumaßnahmen	34.572,62	132.314,00	132.314,00	43.703,20	-88.610,80	93.000,00
7851000	Auszahlungen für Hochbaumaßnahmen	34.572,62	132.314,00	132.314,00	43.703,20	-88.610,80	93.000,00
26	- Auszahlungen für den Erwerb von bew. Anlageverm.	0,00	2.000,00	0,00	0,00	-2.000,00	2.000,00
7831000	Auszahlungen Erwerb von Vermögensg. > 800 Euro	0,00	2.000,00	0,00	0,00	-2.000,00	2.000,00
30	= Summe (Invest. Auszahlungen)	34.572,62	134.314,00	132.314,00	43.703,20	-90.610,80	95.000,00
31	= Saldo aus Investitionstätigkeit (Zeilen 23 und 30)	-34.572,62	-134.314,00	-132.314,00	-43.703,20	90.610,80	-95.000,00

Jahresabschluss 2023

Teilfinanzrechnung Produkt 08.02 Sport- und Bolzplätze, Freizeitsportstätten

Gemeinde Bestwig

Produktbereich 01 Haushalt Gemeinde Bestwig gesamt
 Produktbereich 08 Sportförderung
 Produkt 08.02 Sport- und Bolzplätze, Freizeitsportstätten

Nr.	Bezeichnung	Jahresergebnis 2022	Fortgeschr. Ansatz des Jahres 2023	davon Ermächtigungsübertragungen aus dem Vorjahr 2022	Ist-Ergebnis des Haushaltsjahres 2023	Vergl. Ansatz/Ist (Sp. 4 ./ Sp. 2) 2023	Ermächtigungsübertragungen in das Folgejahr 2024
02	+ Zuwendungen und allgemeine Umlagen	36.196,38	0,00	0,00	0,00	0,00	0,00
6141000	Zuweisungen für lfd. Zwecke vom Land	36.196,38	0,00	0,00	0,00	0,00	0,00
04	+ Öffentlich-rechtliche Leistungsentgelte	11,55	50,00	0,00	0,00	-50,00	0,00
6321000	Benutzungsgebühren	11,55	50,00	0,00	0,00	-50,00	0,00
09	= Einzahlungen aus laufender Verwaltungstätigkeit	36.207,93	50,00	0,00	0,00	-50,00	0,00
10	- Personalauszahlungen	4.550,43	3.531,00	0,00	3.263,32	-267,68	0,00
7011000	Dienstbezüge Beamte	4.550,43	3.301,00	0,00	3.263,32	-37,68	0,00
7022000	Versorgungskasse Tarifbeschäftigte	0,00	230,00	0,00	0,00	-230,00	0,00
12	- Auszahlungen für Sach- und Dienstleistungen	53.380,45	24.861,80	0,00	29.902,12	5.040,32	0,00
7215000	Instandh. Grundstücke/baul.Anlagen -Sanierung-	36.196,38	0,00	0,00	7.950,94	7.950,94	0,00
7241000	Unt./Bew.Grundst./baul.A. -Strom-	1.212,72	2.304,00	0,00	2.327,58	23,58	0,00
7241100	Unt./Bew.Grundst./baul.A. -Gas-	4.389,98	6.912,00	0,00	1.315,70	-5.596,30	0,00
7241300	Unt./Bew.Grundst./baul.A. -Wasser-	-160,42	360,00	0,00	472,54	112,54	0,00
7241400	Unt./Bew.Grundst./baul.A. -Abwasser-	473,48	686,00	0,00	585,05	-100,95	0,00
7241500	Unt./Bew.Grundst./baul.A. -baul.Unterh.Grundst.-	7.401,70	8.225,80	0,00	11.247,91	3.022,11	0,00
7241600	Unt./Bew.Grundst./baul.A. -baul.Unterh.Gebäude-	2.096,73	4.128,00	0,00	3.828,25	-299,75	0,00
7241800	Unt./Bew.Grundst./baul.A. -Sonstige-	976,30	1.282,00	0,00	1.212,82	-69,18	0,00
7241850	Unt./Bew.Grundst./baul.A. -Abfallentsorgung-	213,76	528,00	0,00	374,09	-153,91	0,00
7241870	Unt./Bew.Grundst./baul.A. -Gebäudeversicherung-	358,77	374,00	0,00	362,87	-11,13	0,00
7241875	Unt./Bew.Grundst./baul.A. -Inventarversicherung-	221,05	62,00	0,00	224,37	162,37	0,00
16	= Auszahlungen aus laufender Verwaltungstätigkeit	57.930,88	28.392,80	0,00	33.165,44	4.772,64	0,00
17	= Saldo aus laufender Verwaltungstätigkeit (Zellen 9 und 16) Investitionstätigkeit Einzahlung	-21.722,95	-28.342,80	0,00	-33.165,44	-4.822,64	0,00
18	+ Zuwendungen für Investitionsmaßnahmen	22.149,41	0,00	0,00	0,00	0,00	0,00
6811000	Investitionszuwendungen Land	22.149,41	0,00	0,00	0,00	0,00	0,00
23	= Summe (Invest. Einzahlungen) Auszahlungen	22.149,41	0,00	0,00	0,00	0,00	0,00
25	- Auszahlungen für Baumaßnahmen	581.104,05	0,00	0,00	0,00	0,00	0,00
7852000	Auszahlungen für Tiefbaumaßnahmen	581.104,05	0,00	0,00	0,00	0,00	0,00
26	- Auszahlungen für den Erwerb von bew. Anlageverm.	0,00	113.426,20	111.332,00	75.802,26	-37.623,94	37.620,00
7831000	Auszahlungen Erwerb von Vermögensg. > 800 Euro	0,00	113.426,20	111.332,00	75.802,26	-37.623,94	37.620,00
30	= Summe (Invest. Auszahlungen)	581.104,05	113.426,20	111.332,00	75.802,26	-37.623,94	37.620,00
31	= Saldo aus Investitionstätigkeit (Zellen 23 und 30)	-558.954,64	-113.426,20	-111.332,00	-75.802,26	37.623,94	-37.620,00

Jahresabschluss 2023

Teilfinanzrechnung Produkt 08.03 Sportförderung

Gemeinde Bestwig

Produktbereich 01 Haushalt Gemeinde Bestwig gesamt
 Produkt 08 Sportförderung
 Produkt 08.03 Sportförderung

Nr.	Bezeichnung	Jahresergebnis 2022	Fortgeschr. Ansatz des Jahres 2023	davon Ermächtigungsübertragungen aus dem Vorjahr 2022	Ist-Ergebnis des Haushaltsjahres 2023	Vergl. Ansatz/Ist (Sp. 4 ./ Sp. 2) 2023	Ermächtigungsübertragungen in das Folgejahr 2024
10	- Personalauszahlungen	8.550,82	6.562,00	0,00	6.908,69	346,69	0,00
7011000	Dienstbezüge Beamte	0,00	2.950,00	0,00	2.922,64	-27,36	0,00
7012000	Dienstbezüge Tarifbeschäftigte	6.710,90	2.968,00	0,00	3.120,26	152,26	0,00
7022000	Versorgungskasse Tarifbeschäftigte	506,49	0,00	0,00	229,52	229,52	0,00
7032000	Sozialversicherung Tarifbeschäftigte	1.333,43	644,00	0,00	636,27	-7,73	0,00
14	- Transferauszahlungen	41.395,72	29.485,00	0,00	23.843,16	-5.641,84	0,00
7317000	Zuweisungen/Zuschüsse an private Untern./Vereine	41.395,72	29.485,00	0,00	23.843,16	-5.641,84	0,00
16	= Auszahlungen aus laufender Verwaltungstätigkeit	49.946,54	36.047,00	0,00	30.751,85	-5.295,15	0,00
17	= Saldo aus laufender Verwaltungstätigkeit (Zellen 9 und 16) Investitionstätigkeit Einzahlung	-49.946,54	-36.047,00	0,00	-30.751,85	5.295,15	0,00

Jahresabschluss 2023

Teilfinanzrechnung Produkt 08.04 Hallenbad Velmede

Gemeinde Bestwig

Produktbereich 01 Haushalt Gemeinde Bestwig gesamt
Produkt 08 Sportförderung
 08.04 Hallenbad Velmede

Nr.	Bezeichnung	Jahresergebnis 2022	Fortgeschr. Ansatz des Jahres 2023	davon Ermächtigungsübertragungen aus dem Vorjahr 2022	Ist-Ergebnis des Haushaltsjahres 2023	Vergl. Ansatz/Ist (Sp. 4 ./ Sp. 2) 2023	Ermächtigungsübertragungen in das Folgejahr 2024
02	+ Zuwendungen und allgemeine Umlagen	20.406,11	21.960,00	0,00	3.604,47	-18.355,53	0,00
6141100	Schulpauschale	20.406,11	14.460,00	0,00	3.604,47	-10.855,53	0,00
6141200	Sportpauschale	0,00	7.500,00	0,00	0,00	-7.500,00	0,00
04	+ Öffentlich-rechtliche Leistungsentgelte	26.689,90	15.000,00	0,00	16.995,00	1.995,00	0,00
6321000	Benutzungsgebühren	26.689,90	15.000,00	0,00	16.995,00	1.995,00	0,00
05	+ Privatrechtliche Leistungsentgelte	1.519,62	750,00	0,00	830,35	80,35	0,00
6461000	Sonstige privatr. Leistungsentgelte	1.519,62	750,00	0,00	830,35	80,35	0,00
09	= Einzahlungen aus laufender Verwaltungstätigkeit	48.615,63	37.710,00	0,00	21.429,82	-16.280,18	0,00
10	- Personalauszahlungen	70.697,45	69.430,00	0,00	63.882,34	-5.547,66	0,00
7011000	Dienstbezüge Beamte	0,00	2.950,00	0,00	2.922,64	-27,36	0,00
7012000	Dienstbezüge Tarifbeschäftigte	56.153,38	51.828,00	0,00	50.319,56	-1.508,44	0,00
7022000	Versorgungskasse Tarifbeschäftigte	3.521,83	3.278,00	0,00	2.256,54	-1.021,46	0,00
7032000	Sozialversicherung Tarifbeschäftigte	11.022,24	11.374,00	0,00	8.383,60	-2.990,40	0,00
12	- Auszahlungen für Sach- und Dienstleistungen	91.526,41	111.322,00	0,00	110.713,05	-608,95	0,00
7215000	Instandh. Grundstücke/baul.Anlagen -Sanierung-	0,00	15.000,00	0,00	0,00	-15.000,00	0,00
7241000	Unt./Bew.Grundst./baul.A. -Strom-	18.553,18	20.736,00	0,00	36.780,01	16.044,01	0,00
7241100	Unt./Bew.Grundst./baul.A. -Gas-	17.479,84	24.768,00	0,00	25.923,40	1.155,40	0,00
7241300	Unt./Bew.Grundst./baul.A. -Wasser-	4.885,48	6.336,00	0,00	8.195,52	1.859,52	0,00
7241400	Unt./Bew.Grundst./baul.A. -Abwasser-	7.444,61	9.667,00	0,00	12.414,09	2.747,09	0,00
7241500	Unt./Bew.Grundst./baul.A. -baul.Unterh.Grundst.-	82,15	0,00	0,00	406,66	406,66	0,00
7241600	Unt./Bew.Grundst./baul.A. -baul.Unterh.Gebäude-	21.296,92	13.920,00	0,00	5.303,95	-8.616,05	0,00
7241700	Unt./Bew.Grundst./baul.A. -Reinigungskosten-	10.862,13	10.752,00	0,00	11.370,30	618,30	0,00
7241800	Unt./Bew.Grundst./baul.A. -Sonstige-	10.049,95	9.317,00	0,00	9.090,18	-226,82	0,00
7241850	Unt./Bew.Grundst./baul.A. -Abfallentsorgung-	126,48	125,00	0,00	134,40	9,40	0,00
7241870	Unt./Bew.Grundst./baul.A. -Gebäudeversicherung-	630,39	643,00	0,00	637,57	-5,43	0,00
7241875	Unt./Bew.Grundst./baul.A. -Inventarversicherung-	52,78	58,00	0,00	53,13	-4,87	0,00
7255000	Unterh.sonstiges bewegliches Vermögen -BGA-	0,00	0,00	0,00	368,84	368,84	0,00
7291000	Sonstige Dienstleistungen	62,50	0,00	0,00	35,00	35,00	0,00
15	- Sonstige Auszahlungen	1.055,59	1.263,00	0,00	1.251,87	-11,13	0,00
7412100	Reisekosten	158,40	30,00	0,00	14,00	-16,00	0,00
7412200	Dienst- und Schutzkleidung	90,74	160,00	0,00	89,99	-70,01	0,00
7431000	Büromaterial	6,80	0,00	0,00	199,21	199,21	0,00
7431200	Post-/Fernmeldegebühren	726,21	800,00	0,00	875,23	75,23	0,00
7431500	Rundfunkbeitrag	73,44	73,00	0,00	73,44	0,44	0,00
7431600	EDV-Aufwand	0,00	200,00	0,00	0,00	-200,00	0,00
16	= Auszahlungen aus laufender Verwaltungstätigkeit	163.279,45	182.015,00	0,00	175.847,26	-6.167,74	0,00
17	= Saldo aus laufender Verwaltungstätigkeit (Zellen 9 und 16) Investitionstätigkeit Einzahlung	-114.663,82	-144.305,00	0,00	-154.417,44	-10.112,44	0,00
26	- Auszahlungen für den Erwerb von bew. Anlageverm.	16.370,88	5.129,03	0,00	5.129,03	0,00	0,00
7831000	Auszahlungen Erwerb von Vermögensg. > 800 Euro	15.000,00	4.937,31	0,00	4.937,31	0,00	0,00
7832000	Auszahlungen GWG < 800 Euro	1.370,88	191,72	0,00	191,72	0,00	0,00
30	= Summe (Invest. Auszahlungen)	16.370,88	5.129,03	0,00	5.129,03	0,00	0,00
31	= Saldo aus Investitionstätigkeit (Zellen 23 und 30)	-16.370,88	-5.129,03	0,00	-5.129,03	0,00	0,00

Jahresabschluss 2023

Teilfinanzrechnung Produkt 09.01 Vorbereitende und informelle Bauleitplanung

Gemeinde Bestwig

Produktbereich		01	Haushalt Gemeinde Bestwig gesamt				
Produkt		09	Räumliche Planung und Entwicklung, Geoinformationen				
		09.01	Vorbereitende und informelle Bauleitplanung				
Nr.	Bezeichnung	Jahresergebnis 2022	Fortgeschr. Ansatz des Jahres 2023	davon Ermächtigungsübertragungen aus dem Vorjahr 2022	Ist-Ergebnis des Haushaltsjahres 2023	Vergl. Ansatz/Ist (Sp. 4 ./ Sp. 2) 2023	Ermächtigungsübertragungen in das Folgejahr 2024
04	+ Öffentlich-rechtliche Leistungsentgelte	1.750,00	1.500,00	0,00	1.675,00	175,00	0,00
6311000	Verwaltungsgebühren	1.750,00	1.500,00	0,00	1.675,00	175,00	0,00
09	= Einzahlungen aus laufender Verwaltungstätigkeit	1.750,00	1.500,00	0,00	1.675,00	175,00	0,00
10	- Personalauszahlungen	12.367,05	14.486,00	0,00	14.393,43	-92,57	0,00
7011000	Dienstbezüge Beamte	6.752,06	6.948,00	0,00	6.910,91	-37,09	0,00
7012000	Dienstbezüge Tarifbeschäftigte	4.373,67	5.841,00	0,00	5.863,10	22,10	0,00
7022000	Versorgungskasse Tarifbeschäftigte	338,42	453,00	0,00	434,51	-18,49	0,00
7032000	Sozialversicherung Tarifbeschäftigte	902,90	1.244,00	0,00	1.184,91	-59,09	0,00
12	- Auszahlungen für Sach- und Dienstleistungen	6.842,86	10.000,00	0,00	7.140,00	-2.860,00	0,00
7291200	Planungsgrundlagen/Katasterk.	6.842,86	10.000,00	0,00	7.140,00	-2.860,00	0,00
16	= Auszahlungen aus laufender Verwaltungstätigkeit	19.209,91	24.486,00	0,00	21.533,43	-2.952,57	0,00
17	= Saldo aus laufender Verwaltungstätigkeit (Zellen 9 und 16) Investitionstätigkeit Einzahlung	-17.459,91	-22.986,00	0,00	-19.858,43	3.127,57	0,00

Jahresabschluss 2023

Teilfinanzrechnung Produkt 09.02 Bauleitpläne und Satzungen inkl. städtebaulicher Verträge

Gemeinde Bestwig

Produktbereich 01 Haushalt Gemeinde Bestwig gesamt
Produkt 09 Räumliche Planung und Entwicklung, Geoinformationen
 09.02 Bauleitpläne und Satzungen inkl. städtebaulicher Verträge

Nr.	Bezeichnung	Jahresergebnis 2022	Fortgeschr. Ansatz des Jahres 2023	davon Ermächtigungs- übertragungen aus dem Vorjahr 2022	Ist-Ergebnis des Haushaltsjahres 2023	Vergl. Ansatz/Ist (Sp. 4 ./ Sp. 2) 2023	Ermächtigungs- übertragungen in das Folgejahr 2024
10	- Personalauszahlungen	62.807,53	52.424,00	0,00	49.036,37	-3.387,63	0,00
7011000	Dienstbezüge Beamte	54.330,22	29.183,00	0,00	29.025,54	-157,46	0,00
7012000	Dienstbezüge Tarifbeschäftigte	6.651,61	17.990,00	0,00	15.724,52	-2.265,48	0,00
7022000	Versorgungskasse Tarifbeschäftigte	492,29	1.392,00	0,00	1.148,99	-243,01	0,00
7032000	Sozialversicherung Tarifbeschäftigte	1.333,41	3.859,00	0,00	3.137,32	-721,68	0,00
12	- Auszahlungen für Sach- und Dienstleistungen	18.769,56	139.200,00	0,00	95.109,56	-44.090,44	0,00
7291200	Planungsgrundlagen/Katasterk.	18.769,56	139.200,00	0,00	95.109,56	-44.090,44	0,00
16	= Auszahlungen aus laufender Verwaltungstätigkeit	81.577,09	191.624,00	0,00	144.145,93	-47.478,07	0,00
17	= Saldo aus laufender Verwaltungstätigkeit (Zellen 9 und 16) Investitionstätigkeit Einzahlung	-81.577,09	-191.624,00	0,00	-144.145,93	47.478,07	0,00

Jahresabschluss 2023

Teilfinanzrechnung Produkt 09.03 Städtebauliche Entwicklung und Sicherung der Infrastruktur

Gemeinde Bestwig

Produktbereich 01 Haushalt Gemeinde Bestwig gesamt
Produkt 09 Räumliche Planung und Entwicklung, Geoinformationen
 09.03 Städtebauliche Entwicklung und Sicherung der Infrastruktur

Nr.	Bezeichnung	Jahresergebnis 2022	Fortgeschr. Ansatz des Jahres 2023	davon Ermächtigungs- übertragungen aus dem Vorjahr 2022	Ist-Ergebnis des Haushaltsjahres 2023	Vergl. Ansatz/Ist (Sp. 4 ./ Sp. 2) 2023	Ermächtigungs- übertragungen in das Folgejahr 2024
07	+ Sonstige Einzahlungen	1.800,00	0,00	0,00	575,00	575,00	0,00
6591000	Andere sonstige Erträge	1.800,00	0,00	0,00	575,00	575,00	0,00
09	= Einzahlungen aus laufender Verwaltungstätigkeit	1.800,00	0,00	0,00	575,00	575,00	0,00
10	- Personalauszahlungen	38.822,42	32.751,00	0,00	31.673,02	-1.077,98	0,00
7011000	Dienstbezüge Beamte	16.230,00	2.745,00	0,00	2.726,04	-18,96	0,00
7012000	Dienstbezüge Tarifbeschäftigte	17.719,66	23.386,00	0,00	22.820,67	-565,33	0,00
7022000	Versorgungskasse Tarifbeschäftigte	1.327,37	1.811,00	0,00	1.693,85	-117,15	0,00
7032000	Sozialversicherung Tarifbeschäftigte	3.545,39	4.809,00	0,00	4.432,46	-376,54	0,00
12	- Auszahlungen für Sach- und Dienstleistungen	33.074,19	31.500,00	0,00	30.308,74	-1.191,26	0,00
7291000	Sonstige Dienstleistungen	22.880,08	14.500,00	0,00	14.607,96	107,96	0,00
7291400	Ortsgestaltungsmittel	10.194,11	17.000,00	0,00	15.700,78	-1.299,22	0,00
14	- Transferauszahlungen	0,00	20.000,00	0,00	0,00	-20.000,00	0,00
7317000	Zuweisungen/Zuschüsse an private Untern./Vereine	0,00	20.000,00	0,00	0,00	-20.000,00	0,00
16	= Auszahlungen aus laufender Verwaltungstätigkeit	71.896,61	84.251,00	0,00	61.981,76	-22.269,24	0,00
17	= Saldo aus laufender Verwaltungstätigkeit (Zellen 9 und 16) Investitionstätigkeit Einzahlung	-70.096,61	-84.251,00	0,00	-61.406,76	22.844,24	0,00
26	- Auszahlungen für den Erwerb von bew. Anlageverm.	3.324,61	25.925,00	1.675,00	952,30	-24.972,70	5.720,00
7831000	Auszahlungen Erwerb von Vermögensg. > 800 Euro	3.324,61	25.925,00	1.675,00	952,30	-24.972,70	5.720,00
30	= Summe (Invest. Auszahlungen)	3.324,61	25.925,00	1.675,00	952,30	-24.972,70	5.720,00
31	= Saldo aus Investitionstätigkeit (Zellen 23 und 30)	-3.324,61	-25.925,00	-1.675,00	-952,30	24.972,70	-5.720,00

Jahresabschluss 2023

Teilfinanzrechnung Produkt 10.01 Raumbezogene Informationssysteme und kartographische Produkte

Gemeinde Bestwig

Produktbereich	01	Haushalt Gemeinde Bestwig gesamt					
Produkt	10	Bauen und Wohnen					
	10.01	Raumbezogene Informationssysteme und kartographische Produkte					
Nr.	Bezeichnung	Jahresergebnis 2022	Fortgeschr. Ansatz des Jahres 2023	davon Ermächtigungs- übertragungen aus dem Vorjahr 2022	Ist-Ergebnis des Haushaltsjahres 2023	Vergl. Ansatz/Ist (Sp. 4 ./ Sp. 2) 2023	Ermächtigungs- übertragungen in das Folgejahr 2024
10	- Personalauszahlungen	12.549,22	11.213,00	0,00	11.275,37	62,37	0,00
7012000	Dienstbezüge Tarifbeschäftigte	9.816,82	8.754,00	0,00	8.892,72	138,72	0,00
7022000	Versorgungskasse Tarifbeschäftigte	742,95	678,00	0,00	657,96	-20,04	0,00
7032000	Sozialversicherung Tarifbeschäftigte	1.989,45	1.781,00	0,00	1.724,69	-56,31	0,00
15	- Sonstige Auszahlungen	2.375,38	2.670,00	0,00	2.931,49	261,49	0,00
7431600	EDV-Aufwand	2.375,38	2.670,00	0,00	2.931,49	261,49	0,00
16	= Auszahlungen aus laufender Verwaltungstätigkeit	14.924,60	13.883,00	0,00	14.206,86	323,86	0,00
17	= Saldo aus laufender Verwaltungstätigkeit (Zeilen 9 und 16) Investitionstätigkeit Einzahlung	-14.924,60	-13.883,00	0,00	-14.206,86	-323,86	0,00

Jahresabschluss 2023

Teilfinanzrechnung Produkt 10.02 Freistellungs- und Genehmigungsverfahren sowie (Bauvor-)Anfragen

Gemeinde Bestwig

Produktbereich		01	Haushalt Gemeinde Bestwig gesamt				
Produkt		10	Bauen und Wohnen				
		10.02	Freistellungs- und Genehmigungsverfahren sowie (Bauvor-)Anfragen				
Nr.	Bezeichnung	Jahresergebnis 2022	Fortgeschr. Ansatz des Jahres 2023	davon Ermächtigungsübertragungen aus dem Vorjahr 2022	Ist-Ergebnis des Haushaltsjahres 2023	Vergl. Ansatz/Ist (Sp. 4 ./ Sp. 2) 2023	Ermächtigungsübertragungen in das Folgejahr 2024
04	+ Öffentlich-rechtliche Leistungsentgelte	100,00	100,00	0,00	0,00	-100,00	0,00
6311000	Verwaltungsgebühren	100,00	100,00	0,00	0,00	-100,00	0,00
09	= Einzahlungen aus laufender Verwaltungstätigkeit	100,00	100,00	0,00	0,00	-100,00	0,00
10	- Personalauszahlungen	28.914,70	29.409,00	0,00	29.423,94	14,94	0,00
7011000	Dienstbezüge Beamte	4.120,61	3.474,00	0,00	3.455,39	-18,61	0,00
7012000	Dienstbezüge Tarifbeschäftigte	19.316,51	20.098,00	0,00	20.345,02	247,02	0,00
7022000	Versorgungskasse Tarifbeschäftigte	1.494,44	1.558,00	0,00	1.509,04	-48,96	0,00
7032000	Sozialversicherung Tarifbeschäftigte	3.983,14	4.279,00	0,00	4.114,49	-164,51	0,00
15	- Sonstige Auszahlungen	2.299,16	5.500,00	0,00	2.299,16	-3.200,84	0,00
7431600	EDV-Aufwand	2.299,16	5.500,00	0,00	2.299,16	-3.200,84	0,00
16	= Auszahlungen aus laufender Verwaltungstätigkeit	31.213,86	34.909,00	0,00	31.723,10	-3.185,90	0,00
17	= Saldo aus laufender Verwaltungstätigkeit (Zellen 9 und 16) Investitionstätigkeit Einzahlung	-31.113,86	-34.809,00	0,00	-31.723,10	3.085,90	0,00

Jahresabschluss 2023

Teilfinanzrechnung Produkt 10.03 Denkmalschutz, Denkmalpflege, Denkmalförderung

Gemeinde Bestwig

Produktbereich		Haushalt Gemeinde Bestwig gesamt					
Produkt		Bauen und Wohnen					
		Denkmalschutz, Denkmalpflege, Denkmalförderung					
Nr.	Bezeichnung	Jahresergebnis 2022	Fortgeschr. Ansatz des Jahres 2023	davon Ermächtigungsübertragungen aus dem Vorjahr 2022	Ist-Ergebnis des Haushaltsjahres 2023	Vergl. Ansatz/Ist (Sp. 4 ./ Sp. 2) 2023	Ermächtigungsübertragungen in das Folgejahr 2024
02	+ Zuwendungen und allgemeine Umlagen	32.000,00	24.000,00	0,00	24.000,00	0,00	0,00
6141000	Zuweisungen für lfd. Zwecke vom Land	32.000,00	24.000,00	0,00	24.000,00	0,00	0,00
04	+ Öffentlich-rechtliche Leistungsentgelte	1.514,48	0,00	0,00	758,33	758,33	0,00
6311000	Verwaltungsgebühren	1.514,48	0,00	0,00	758,33	758,33	0,00
06	+ Kostenerstattungen, Kostenumlagen	0,00	0,00	0,00	7.000,00	7.000,00	0,00
6487000	Kostenerstattungen private Unternehmen	0,00	0,00	0,00	7.000,00	7.000,00	0,00
09	= Einzahlungen aus laufender Verwaltungstätigkeit	33.514,48	24.000,00	0,00	31.758,33	7.758,33	0,00
10	- Personalauszahlungen	9.485,80	8.851,00	0,00	8.183,75	-667,25	0,00
7011000	Dienstbezüge Beamte	0,00	8.851,00	0,00	8.183,75	-667,25	0,00
7012000	Dienstbezüge Tarifbeschäftigte	7.520,31	0,00	0,00	0,00	0,00	0,00
7022000	Versorgungskasse Tarifbeschäftigte	556,39	0,00	0,00	0,00	0,00	0,00
7032000	Sozialversicherung Tarifbeschäftigte	1.409,10	0,00	0,00	0,00	0,00	0,00
12	- Auszahlungen für Sach- und Dienstleistungen	8.970,13	43.940,00	0,00	26.282,87	-17.657,13	0,00
7241500	Unt./Bew.Grundst./baul.A. -baul.Unterh.Grundst.-	8.970,13	42.500,00	0,00	25.839,84	-16.660,16	0,00
7241600	Unt./Bew.Grundst./baul.A. -baul.Unterh.Gebäude-	0,00	1.440,00	0,00	443,03	-996,97	0,00
16	= Auszahlungen aus laufender Verwaltungstätigkeit	18.455,93	52.791,00	0,00	34.466,62	-18.324,38	0,00
17	= Saldo aus laufender Verwaltungstätigkeit (Zellen 9 und 16) Investitionstätigkeit Einzahlung	15.058,55	-28.791,00	0,00	-2.708,29	26.082,71	0,00

Jahresabschluss 2023

Teilfinanzrechnung Produkt 10.04 Wohnungsbauförderung und -versorgung

Gemeinde Bestwig

Produktbereich 01 Haushalt Gemeinde Bestwig gesamt
Produkt 10 Bauen und Wohnen
 10.04 Wohnungsbauförderung und -versorgung

Nr.	Bezeichnung	Jahresergebnis 2022	Fortgeschr. Ansatz des Jahres 2023	davon Ermächtigungs- übertragungen aus dem Vorjahr 2022	Ist-Ergebnis des Haushaltsjahres 2023	Vergl. Ansatz/Ist (Sp. 4 ./ Sp. 2) 2023	Ermächtigungs- übertragungen in das Folgejahr 2024
06	+ Kostenerstattungen, Kostenumlagen	306,78	310,00	0,00	306,78	-3,22	0,00
6488000	Kostenerstattungen übriger Bereich	306,78	310,00	0,00	306,78	-3,22	0,00
09	= Einzahlungen aus laufender Verwaltungstätigkeit	306,78	310,00	0,00	306,78	-3,22	0,00
10	- Personalauszahlungen	3.638,91	3.277,00	0,00	3.284,48	7,48	0,00
7012000	Dienstbezüge Tarifbeschäftigte	2.836,40	2.532,00	0,00	2.582,74	50,74	0,00
7022000	Versorgungskasse Tarifbeschäftigte	219,72	196,00	0,00	191,83	-4,17	0,00
7032000	Sozialversicherung Tarifbeschäftigte	582,79	549,00	0,00	509,91	-39,09	0,00
16	= Auszahlungen aus laufender Verwaltungstätigkeit	3.638,91	3.277,00	0,00	3.284,48	7,48	0,00
17	= Saldo aus laufender Verwaltungstätigkeit (Zellen 9 und 16) Investitionstätigkeit Einzahlung	-3.332,13	-2.967,00	0,00	-2.977,70	-10,70	0,00

Jahresabschluss 2023

Teilfinanzrechnung Produkt 10.05 Leistungen nach dem WoGG

Gemeinde Bestwig

Produktbereich		01	Haushalt Gemeinde Bestwig gesamt				
Produkt		10	Bauen und Wohnen				
		10.05	Leistungen nach dem WoGG				
Nr.	Bezeichnung	Jahresergebnis 2022	Fortgeschr. Ansatz des Jahres 2023	davon Ermächtigungs- übertragungen aus dem Vorjahr 2022	Ist-Ergebnis des Haushaltsjahres 2023	Vergl. Ansatz/Ist (Sp. 4 ./ Sp. 2) 2023	Ermächtigungs- übertragungen in das Folgejahr 2024
07	+ Sonstige Einzahlungen	0,00	250,00	0,00	0,00	-250,00	0,00
6561050	Bußgelder	0,00	250,00	0,00	0,00	-250,00	0,00
09	= Einzahlungen aus laufender Verwaltungstätigkeit	0,00	250,00	0,00	0,00	-250,00	0,00
10	- Personalauszahlungen	28.886,29	26.279,00	0,00	26.464,84	185,84	0,00
7011000	Dienstbezüge Beamte	21.266,58	20.638,00	0,00	20.721,03	83,03	0,00
7012000	Dienstbezüge Tarifbeschäftigte	5.901,25	4.355,00	0,00	4.496,14	141,14	0,00
7022000	Versorgungskasse Tarifbeschäftigte	457,34	338,00	0,00	328,69	-9,31	0,00
7032000	Sozialversicherung Tarifbeschäftigte	1.261,12	948,00	0,00	918,98	-29,02	0,00
15	- Sonstige Auszahlungen	1.469,20	1.530,00	0,00	1.448,02	-81,98	0,00
7431600	EDV-Aufwand	1.469,20	1.530,00	0,00	1.448,02	-81,98	0,00
16	= Auszahlungen aus laufender Verwaltungstätigkeit	30.355,49	27.809,00	0,00	27.912,86	103,86	0,00
17	= Saldo aus laufender Verwaltungstätigkeit (Zellen 9 und 16) Investitionstätigkeit Einzahlung	-30.355,49	-27.559,00	0,00	-27.912,86	-353,86	0,00

Jahresabschluss 2023

Teilfinanzrechnung Produkt 11.01 Abfallvermeidung, Beseitigung und Verwertung von Abfällen

Gemeinde Bestwig

Produktbereich 01 Haushalt Gemeinde Bestwig gesamt
Produkt 11 Ver- und Entsorgung
 11.01 Abfallvermeidung, Beseitigung und Verwertung von Abfällen

Nr.	Bezeichnung	Jahresergebnis 2022	Fortgeschr. Ansatz des Jahres 2023	davon Ermächtigungsübertragungen aus dem Vorjahr 2022	Ist-Ergebnis des Haushaltsjahres 2023	Vergl. Ansatz/Ist (Sp. 4 ./ Sp. 2) 2023	Ermächtigungsübertragungen in das Folgejahr 2024
04	+ Öffentlich-rechtliche Leistungsentgelte	966.197,54	1.010.720,00	0,00	827.879,98	-182.840,02	0,00
6321000	Benutzungsgebühren	942.277,54	985.720,00	0,00	801.199,98	-184.520,02	0,00
6321100	Abholgebühr Sperrmüll	23.920,00	25.000,00	0,00	26.680,00	1.680,00	0,00
06	+ Kostenerstattungen, Kostenumlagen	50.778,37	58.100,00	0,00	66.814,47	8.714,47	0,00
6487000	Kostenerstattungen private Unternehmen	50.778,37	58.100,00	0,00	59.529,82	1.429,82	0,00
6488000	Kostenerstattungen übriger Bereich	0,00	0,00	0,00	7.284,65	7.284,65	0,00
07	+ Sonstige Einzahlungen	9.647,90	0,00	0,00	10.945,97	10.945,97	0,00
6521000	Steuereinzahlungen MWST	9.647,90	0,00	0,00	10.945,97	10.945,97	0,00
09	= Einzahlungen aus laufender Verwaltungstätigkeit	1.026.623,81	1.068.820,00	0,00	905.640,42	-163.179,58	0,00
10	- Personalauszahlungen	25.880,49	26.069,00	0,00	25.845,81	-223,19	0,00
7012000	Dienstbezüge Tarifbeschäftigte	20.421,50	20.579,00	0,00	20.542,00	-37,00	0,00
7022000	Versorgungskasse Tarifbeschäftigte	1.556,01	1.592,00	0,00	1.535,85	-56,15	0,00
7032000	Sozialversicherung Tarifbeschäftigte	3.902,98	3.898,00	0,00	3.767,96	-130,04	0,00
12	- Auszahlungen für Sach- und Dienstleistungen	941.645,68	990.520,00	0,00	947.506,16	-43.013,84	0,00
7241860	Unt./Bew.Grundst./baul.A. -Papierkorbentleerung-	8.400,99	10.000,00	0,00	12.192,88	2.192,88	0,00
7255000	Unterh.sonstiges bewegliches Vermögen -BGA-	156,01	0,00	0,00	0,00	0,00	0,00
7281200	Sachl. Aufwand Müll u. Sperrmüll	326.636,32	333.960,00	0,00	318.966,61	-14.993,39	0,00
7281210	Sonstige Ausgaben Müllbeseitigung	32.886,36	42.500,00	0,00	39.465,67	-3.034,33	0,00
7281220	Kosten Deponierung/Verwertung	573.566,00	604.060,00	0,00	576.881,00	-27.179,00	0,00
15	- Sonstige Auszahlungen	0,00	0,00	0,00	2.420,46	2.420,46	0,00
7429000	Sachverständigen-/Gerichtskosten	0,00	0,00	0,00	2.420,46	2.420,46	0,00
16	= Auszahlungen aus laufender Verwaltungstätigkeit	967.526,17	1.016.589,00	0,00	975.772,43	-40.816,57	0,00
17	= Saldo aus laufender Verwaltungstätigkeit (Zellen 9 und 16) Investitionstätigkeit Einzahlung	59.097,64	52.231,00	0,00	-70.132,01	-122.363,01	0,00
26	- Auszahlungen für den Erwerb von bew. Anlageverm.	728,22	6.000,00	0,00	0,00	-6.000,00	0,00
7832000	Auszahlungen GWG < 800 Euro	728,22	6.000,00	0,00	0,00	-6.000,00	0,00
30	= Summe (Invest. Auszahlungen)	728,22	6.000,00	0,00	0,00	-6.000,00	0,00
31	= Saldo aus Investitionstätigkeit (Zellen 23 und 30)	-728,22	-6.000,00	0,00	0,00	6.000,00	0,00

Jahresabschluss 2023

Teilfinanzrechnung Produkt 12.01 Bau und Unterhaltung von Verkehrsflächen inkl. Nebenanlagen

Gemeinde Bestwig

Produktbereich 01 Haushalt Gemeinde Bestwig gesamt
Produkt 12 Verkehrsflächen und -anlagen, ÖPNV
 12.01 Bau und Unterhaltung von Verkehrsflächen inkl. Nebenanlagen

Nr.	Bezeichnung	Jahresergebnis 2022	Fortgeschr. Ansatz des Jahres 2023	davon Ermächtigungsübertragungen aus dem Vorjahr 2022	Ist-Ergebnis des Haushaltsjahres 2023	Vergl. Ansatz/Ist (Sp. 4 ./ Sp. 2) 2023	Ermächtigungsübertragungen in das Folgejahr 2024
04	+ Öffentlich-rechtliche Leistungsentgelte	300,00	0,00	0,00	0,00	0,00	0,00
6311000	Verwaltungsgebühren	300,00	0,00	0,00	0,00	0,00	0,00
06	+ Kostenerstattungen, Kostenumlagen	4.501,87	0,00	0,00	459,75	459,75	0,00
6488000	Kostenerstattungen übriger Bereich	4.501,87	0,00	0,00	459,75	459,75	0,00
07	+ Sonstige Einzahlungen	4.500,00	0,00	0,00	0,00	0,00	0,00
6591000	Andere sonstige Erträge	4.500,00	0,00	0,00	0,00	0,00	0,00
09	= Einzahlungen aus laufender Verwaltungstätigkeit	9.301,87	0,00	0,00	459,75	459,75	0,00
10	- Personalauszahlungen	199.811,19	206.118,00	0,00	205.297,94	-820,06	0,00
7011000	Dienstbezüge Beamte	30.059,22	10.909,00	0,00	10.826,92	-82,08	0,00
7012000	Dienstbezüge Tarifbeschäftigte	133.541,64	152.580,00	0,00	153.642,35	1.062,35	0,00
7022000	Versorgungskasse Tarifbeschäftigte	10.235,81	11.810,00	0,00	11.379,28	-430,72	0,00
7032000	Sozialversicherung Tarifbeschäftigte	25.974,52	30.819,00	0,00	29.449,39	-1.369,61	0,00
12	- Auszahlungen für Sach- und Dienstleistungen	868.372,62	1.128.022,00	0,00	862.884,35	-265.137,65	160.000,00
7216000	Instandh.Infrastrukturvermögen -Sanierung-	0,00	15.000,00	0,00	15.569,16	569,16	0,00
7241000	Unt./Bew.Grundst./baul.A. -Strom-	290,97	0,00	0,00	-85,43	-85,43	0,00
7241410	Unt./Bew.Grundst./baul.A. -Niederschlagswasser-	242.044,11	244.400,00	0,00	241.756,83	-2.643,17	0,00
7241500	Unt./Bew.Grundst./baul.A. -baul.Unterh.Grundst.-	318,67	0,00	0,00	70,92	70,92	0,00
7241600	Unt./Bew.Grundst./baul.A. -baul.Unterh.Gebäude-	3.617,98	3.552,00	0,00	2.818,12	-733,88	0,00
7242000	Unt./Bew.Infrastruktur -Strom Straßenbeleuchtung-	73.154,43	93.000,00	0,00	124.590,37	31.590,37	0,00
7242100	Unt./Bew.Infrastruktur -Wartung Straßenbeleucht.-	73.752,99	116.000,00	0,00	76.515,73	-39.484,27	0,00
7242200	Unt./Bew.Infrastruktur -Straßen allgemein-	66.660,27	195.000,00	0,00	75.243,04	-119.756,96	100.000,00
7242210	Unt./Bew.Infrastruktur -Straßen Einzel.-	376.047,91	300.000,00	0,00	305.281,71	5.281,71	60.000,00
7242300	Unt./Bew. Infrastrukturvermögen -Allgemein-	4.385,82	46.870,00	0,00	21.119,99	-25.750,01	0,00
7291000	Sonstige Dienstleistungen	0,00	54.200,00	0,00	3,91	-54.196,09	0,00
7291200	Planungsgrundlagen/Katasterk.	28.099,47	60.000,00	0,00	0,00	-60.000,00	0,00
15	- Sonstige Auszahlungen	1.064,89	930,00	0,00	0,00	-930,00	0,00
7412200	Dienst- und Schutzkleidung	0,00	930,00	0,00	0,00	-930,00	0,00
7429000	Sachverständigen-/Gerichtskosten	1.064,89	0,00	0,00	0,00	0,00	0,00
16	= Auszahlungen aus laufender Verwaltungstätigkeit	1.069.248,70	1.335.070,00	0,00	1.068.182,29	-266.887,71	160.000,00
17	= Saldo aus laufender Verwaltungstätigkeit (Zellen 9 und 16) Investitionstätigkeit Einzahlung	-1.059.946,83	-1.335.070,00	0,00	-1.067.722,54	267.347,46	-160.000,00
18	+ Zuwendungen für Investitionsmaßnahmen	0,00	0,00	0,00	227.992,51	227.992,51	0,00
6811000	Investitionszuwendungen Land	0,00	0,00	0,00	189.475,83	189.475,83	0,00
6818000	Investitionszuwendungen übrige Bereiche	0,00	0,00	0,00	38.516,68	38.516,68	0,00
21	+ Einzahlungen aus Beiträgen u.ä. Entgelten	165.556,69	345.000,00	0,00	66.882,50	-278.117,50	0,00
6881000	Erschließungsbeiträge (BauGB)	119.190,00	135.000,00	0,00	59.265,00	-75.735,00	0,00
6881100	Straßenanliegerbeiträge (KAG)	46.366,69	210.000,00	0,00	7.617,50	-202.382,50	0,00
23	= Summe (Invest. Einzahlungen) Auszahlungen	165.556,69	345.000,00	0,00	294.875,01	-50.124,99	0,00
24	- Auszahlungen f. d. Erwerb v. Grundst u. Gebäuden	6.630,56	15.000,00	0,00	861,66	-14.138,34	14.130,00
7821000	Auszahlungen Erwerb Grundstücke	6.630,56	15.000,00	0,00	861,66	-14.138,34	14.130,00
25	- Auszahlungen für Baumaßnahmen	318.226,83	2.690.305,34	804.000,00	279.621,88	-2.410.683,46	1.472.960,00
7852000	Auszahlungen für Tiefbaumaßnahmen	318.226,83	2.690.305,34	804.000,00	279.621,88	-2.410.683,46	1.472.960,00
30	= Summe (Invest. Auszahlungen)	324.857,39	2.705.305,34	804.000,00	280.483,54	-2.424.821,80	1.487.090,00

Jahresabschluss 2023

Teilfinanzrechnung Produkt 12.01 Bau und Unterhaltung von Verkehrsflächen inkl. Nebenanlagen

Gemeinde Bestwig

Nr.	Bezeichnung	Jahresergebnis 2022	Fortgeschr. Ansatz des Jahres 2023	davon Ermächtigungs- übertragungen aus dem Vorjahr 2022	Ist-Ergebnis des Haushaltsjahres 2023	Vergl. Ansatz/Ist (Sp. 4 ./ Sp. 2) 2023	Ermächtigungs- übertragungen in das Folgejahr 2024
31	= Saldo aus Investitionstätigkeit (Zellen 23 und 30)	-159.300,70	-2.360.305,34	-804.000,00	14.391,47	2.374.696,81	-1.487.090,00

Jahresabschluss 2023

Teilfinanzrechnung Produkt 12.02 Öffentlicher Personennahverkehr

Gemeinde Bestwig

Produktbereich		01	Haushalt Gemeinde Bestwig gesamt				
Produkt		12	Verkehrsflächen und -anlagen, ÖPNV				
		12.02	Öffentlicher Personennahverkehr				
Nr.	Bezeichnung	Jahresergebnis 2022	Fortgeschr. Ansatz des Jahres 2023	davon Ermächtigungsübertragungen aus dem Vorjahr 2022	Ist-Ergebnis des Haushaltsjahres 2023	Vergl. Ansatz/Ist (Sp. 4 ./ Sp. 2) 2023	Ermächtigungsübertragungen in das Folgejahr 2024
07	+ Sonstige Einzahlungen	7.500,00	7.500,00	0,00	7.500,00	0,00	0,00
6591000	Andere sonstige Erträge	7.500,00	7.500,00	0,00	7.500,00	0,00	0,00
09	= Einzahlungen aus laufender Verwaltungstätigkeit	7.500,00	7.500,00	0,00	7.500,00	0,00	0,00
10	- Personalauszahlungen	1.673,13	1.753,00	0,00	1.747,75	-5,25	0,00
7012000	Dienstbezüge Tarifbeschäftigte	1.308,80	1.372,00	0,00	1.379,64	7,64	0,00
7022000	Versorgungskasse Tarifbeschäftigte	99,10	106,00	0,00	102,74	-3,26	0,00
7032000	Sozialversicherung Tarifbeschäftigte	265,23	275,00	0,00	265,37	-9,63	0,00
12	- Auszahlungen für Sach- und Dienstleistungen	10.000,00	16.300,00	0,00	25.461,21	9.161,21	0,00
7281100	Beteiligung Kosten Nachtbus	0,00	8.800,00	0,00	17.961,21	9.161,21	0,00
7291000	Sonstige Dienstleistungen	10.000,00	7.500,00	0,00	7.500,00	0,00	0,00
16	= Auszahlungen aus laufender Verwaltungstätigkeit	11.673,13	18.053,00	0,00	27.208,96	9.155,96	0,00
17	= Saldo aus laufender Verwaltungstätigkeit (Zellen 9 und 16) Investitionstätigkeit Einzahlung	-4.173,13	-10.553,00	0,00	-19.708,96	-9.155,96	0,00

Jahresabschluss 2023

Teilfinanzrechnung Produkt 12.03 Stadtreinigung

Gemeinde Bestwig

Produktbereich 01 Haushalt Gemeinde Bestwig gesamt
Produkt 12 Verkehrsflächen und -anlagen, ÖPNV
 12.03 Stadtreinigung

Nr.	Bezeichnung	Jahresergebnis 2022	Fortgeschr. Ansatz des Jahres 2023	davon Ermächtigungs- übertragungen aus dem Vorjahr 2022	Ist-Ergebnis des Haushaltsjahres 2023	Vergl. Ansatz/Ist (Sp. 4 ./ Sp. 2) 2023	Ermächtigungs- übertragungen in das Folgejahr 2024
10	- Personalauszahlungen	1.943,75	3.494,00	0,00	3.529,94	35,94	0,00
7012000	Dienstbezüge Tarifbeschäftigte	1.536,72	2.735,00	0,00	2.793,12	58,12	0,00
7022000	Versorgungskasse Tarifbeschäftigte	117,91	212,00	0,00	205,99	-6,01	0,00
7032000	Sozialversicherung Tarifbeschäftigte	289,12	547,00	0,00	530,83	-16,17	0,00
12	- Auszahlungen für Sach- und Dienstleistungen	2.506,20	22.000,00	0,00	6.609,80	-15.390,20	0,00
7242200	Unt./Bew. Infrastruktur -Straßen allgemein-	264,57	0,00	0,00	0,00	0,00	0,00
7242300	Unt./Bew. Infrastrukturvermögen -Allgemein-	2.241,63	22.000,00	0,00	6.609,80	-15.390,20	0,00
16	= Auszahlungen aus laufender Verwaltungstätigkeit	4.449,95	25.494,00	0,00	10.139,74	-15.354,26	0,00
17	= Saldo aus laufender Verwaltungstätigkeit (Zellen 9 und 16) Investitionstätigkeit Einzahlung	-4.449,95	-25.494,00	0,00	-10.139,74	15.354,26	0,00

Jahresabschluss 2023

Teilfinanzrechnung Produkt 12.04 Winterdienst

Gemeinde Bestwig

01 Haushalt Gemeinde Bestwig gesamt
Produktbereich 12 Verkehrsflächen und -anlagen, ÖPNV
Produkt 12.04 Winterdienst

Nr.	Bezeichnung	Jahresergebnis 2022	Fortgeschr. Ansatz des Jahres 2023	davon Ermächtigungsübertragungen aus dem Vorjahr 2022	Ist-Ergebnis des Haushaltsjahres 2023	Vergl. Ansatz/Ist (Sp. 4 ./ Sp. 2) 2023	Ermächtigungsübertragungen in das Folgejahr 2024
04	+ Öffentlich-rechtliche Leistungsentgelte	118.833,54	158.893,00	0,00	128.316,38	-30.576,62	0,00
6321000	Benutzungsgebühren	118.833,54	158.893,00	0,00	128.316,38	-30.576,62	0,00
06	+ Kostenerstattungen, Kostenumlagen	392,27	0,00	0,00	0,00	0,00	0,00
6481000	Kostenerstattungen Land	392,27	0,00	0,00	0,00	0,00	0,00
09	= Einzahlungen aus laufender Verwaltungstätigkeit	119.225,81	158.893,00	0,00	128.316,38	-30.576,62	0,00
10	- Personalauszahlungen	16.492,97	17.202,00	0,00	17.090,20	-111,80	0,00
7011000	Dienstbezüge Beamte	686,79	695,00	0,00	691,08	-3,92	0,00
7012000	Dienstbezüge Tarifbeschäftigte	12.364,74	12.838,00	0,00	12.902,89	64,89	0,00
7022000	Versorgungskasse Tarifbeschäftigte	956,55	995,00	0,00	962,99	-32,01	0,00
7032000	Sozialversicherung Tarifbeschäftigte	2.484,89	2.674,00	0,00	2.533,24	-140,76	0,00
12	- Auszahlungen für Sach- und Dienstleistungen	98.274,39	139.680,00	0,00	131.766,51	-7.913,49	0,00
7255000	Unterh.sonstiges bewegliches Vermögen -BGA-	2.143,70	6.400,00	0,00	5.104,63	-1.295,37	0,00
7281010	Streusalz	17.006,09	16.000,00	0,00	24.886,95	8.886,95	0,00
7281020	Fremdunternehmerkosten Winterdienst	79.124,60	116.500,00	0,00	101.774,93	-14.725,07	0,00
7281030	Sonstiger Aufwand Winterdienst	0,00	780,00	0,00	0,00	-780,00	0,00
15	- Sonstige Auszahlungen	1.760,40	0,00	0,00	1.911,55	1.911,55	0,00
7412100	Reisekosten	1.760,40	0,00	0,00	1.911,55	1.911,55	0,00
16	= Auszahlungen aus laufender Verwaltungstätigkeit	116.527,76	156.882,00	0,00	150.768,26	-6.113,74	0,00
17	= Saldo aus laufender Verwaltungstätigkeit (Zeilen 9 und 16) Investitionstätigkeit Einzahlung	2.698,05	2.011,00	0,00	-22.451,88	-24.462,88	0,00
26	- Auszahlungen für den Erwerb von bew. Anlageverm.	3.753,26	28.840,00	15.740,00	13.476,10	-15.363,90	4.000,00
7831000	Auszahlungen Erwerb von Vermögensg. > 800 Euro	3.753,26	28.840,00	15.740,00	13.476,10	-15.363,90	4.000,00
30	= Summe (Invest. Auszahlungen)	3.753,26	28.840,00	15.740,00	13.476,10	-15.363,90	4.000,00
31	= Saldo aus Investitionstätigkeit (Zeilen 23 und 30)	-3.753,26	-28.840,00	-15.740,00	-13.476,10	15.363,90	-4.000,00

Jahresabschluss 2023

Teilfinanzrechnung Produkt 13.01 Grün- und Parkanlagen

Gemeinde Bestwig

Produktbereich 01 Haushalt Gemeinde Bestwig gesamt
 Produkt 13 Natur- und Landschaftspflege
 Produkt 13.01 Grün- und Parkanlagen

Nr.	Bezeichnung	Jahresergebnis 2022	Fortgeschr. Ansatz des Jahres 2023	davon Ermächtigungsübertragungen aus dem Vorjahr 2022	Ist-Ergebnis des Haushaltsjahres 2023	Vergl. Ansatz/Ist (Sp. 4 ./ Sp. 2) 2023	Ermächtigungsübertragungen in das Folgejahr 2024
06	+ Kostenerstattungen, Kostenumlagen	546,68	0,00	0,00	187,90	187,90	0,00
6485000	Kostenerstattungen Beteiligungen	379,48	0,00	0,00	187,90	187,90	0,00
6488000	Kostenerstattungen übriger Bereich	167,20	0,00	0,00	0,00	0,00	0,00
09	= Einzahlungen aus laufender Verwaltungstätigkeit	546,68	0,00	0,00	187,90	187,90	0,00
10	- Personalauszahlungen	17.429,42	20.262,00	0,00	20.081,75	-180,25	0,00
7012000	Dienstbezüge Tarifbeschäftigte	13.761,11	16.005,00	0,00	15.968,52	-36,48	0,00
7022000	Versorgungskasse Tarifbeschäftigte	1.049,02	1.238,00	0,00	1.194,24	-43,76	0,00
7032000	Sozialversicherung Tarifbeschäftigte	2.619,29	3.019,00	0,00	2.918,99	-100,01	0,00
12	- Auszahlungen für Sach- und Dienstleistungen	29.926,61	70.460,00	0,00	55.842,27	-14.617,73	0,00
7241000	Unt./Bew.Grundst./baul.A. -Strom-	2.958,80	3.730,00	0,00	3.006,02	-723,98	0,00
7241300	Unt./Bew.Grundst./baul.A. -Wasser-	1.133,18	1.150,00	0,00	820,53	-329,47	0,00
7241400	Unt./Bew.Grundst./baul.A. -Abwasser-	416,23	360,00	0,00	330,23	-29,77	0,00
7241500	Unt./Bew.Grundst./baul.A. -baul.Unterh.Grundst.-	24.154,52	62.300,00	0,00	51.633,93	-10.666,07	0,00
7241600	Unt./Bew.Grundst./baul.A. -baul.Unterh.Gebäude-	1.062,68	2.880,00	0,00	0,00	-2.880,00	0,00
7241800	Unt./Bew.Grundst./baul.A. -Sonstige-	38,67	40,00	0,00	51,56	11,56	0,00
7251030	Unterh. Fahrzeuge -Treibstoffe-	162,53	0,00	0,00	0,00	0,00	0,00
15	- Sonstige Auszahlungen	1.715,74	1.720,00	0,00	428,44	-1.291,56	0,00
7441100	Beiträge an Vereine und Verbände	1.625,80	1.630,00	0,00	338,50	-1.291,50	0,00
7441200	(Grund-)Steuern	89,94	90,00	0,00	89,94	-0,06	0,00
16	= Auszahlungen aus laufender Verwaltungstätigkeit	49.071,77	92.442,00	0,00	76.352,46	-16.089,54	0,00
17	= Saldo aus laufender Verwaltungstätigkeit (Zellen 9 und 16) Investitionstätigkeit Einzahlung	-48.525,09	-92.442,00	0,00	-76.164,56	16.277,44	0,00
19	+ Einzahlungen aus der Veräußerung von Sachanlagen	5.842,00	0,00	0,00	12.220,00	12.220,00	0,00
6831000	Einzahlungen a.d. Veräußerung von Vermögensgegenständen	5.842,00	0,00	0,00	12.220,00	12.220,00	0,00
23	= Summe (Invest. Einzahlungen) Auszahlungen	5.842,00	0,00	0,00	12.220,00	12.220,00	0,00
26	- Auszahlungen für den Erwerb von bew. Anlageverm.	0,00	35.000,00	10.000,00	9.417,14	-25.582,86	0,00
7831000	Auszahlungen Erwerb von Vermögensg. > 800 Euro	0,00	30.992,42	10.000,00	5.409,56	-25.582,86	0,00
7832000	Auszahlungen GWG < 800 Euro	0,00	4.007,58	0,00	4.007,58	0,00	0,00
30	= Summe (Invest. Auszahlungen)	0,00	35.000,00	10.000,00	9.417,14	-25.582,86	0,00
31	= Saldo aus Investitionstätigkeit (Zellen 23 und 30)	5.842,00	-35.000,00	-10.000,00	2.802,86	37.802,86	0,00

Jahresabschluss 2023

Teilfinanzrechnung Produkt 13.02 Gemeindegeld

Gemeinde Bestwig

Produktbereich 01 Haushalt Gemeinde Bestwig gesamt
 Produkt 13 Natur- und Landschaftspflege
 Produkt 13.02 Gemeindegeld

Nr.	Bezeichnung	Jahresergebnis 2022	Fortgeschr. Ansatz des Jahres 2023	davon Ermächtigungsübertragungen aus dem Vorjahr 2022	Ist-Ergebnis des Haushaltsjahres 2023	Vergl. Ansatz/Ist (Sp. 4 ./ Sp. 2) 2023	Ermächtigungsübertragungen in das Folgejahr 2024
02	+ Zuwendungen und allgemeine Umlagen	19.913,11	0,00	0,00	825,60	825,60	0,00
6141000	Zuweisungen für lfd. Zwecke vom Land	19.913,11	0,00	0,00	825,60	825,60	0,00
05	+ Privatrechtliche Leistungsentgelte	192.379,35	60.000,00	0,00	196.901,89	136.901,89	0,00
6421000	Erträge aus Verkauf	192.379,35	60.000,00	0,00	196.901,89	136.901,89	0,00
09	= Einzahlungen aus laufender Verwaltungstätigkeit	212.292,46	60.000,00	0,00	197.727,49	137.727,49	0,00
10	- Personalauszahlungen	9.682,98	9.118,00	0,00	9.036,74	-81,26	0,00
7012000	Dienstbezüge Tarifbeschäftigte	7.645,08	7.202,00	0,00	7.185,82	-16,18	0,00
7022000	Versorgungskasse Tarifbeschäftigte	582,83	557,00	0,00	537,42	-19,58	0,00
7032000	Sozialversicherung Tarifbeschäftigte	1.455,07	1.359,00	0,00	1.313,50	-45,50	0,00
12	- Auszahlungen für Sach- und Dienstleistungen	70.154,66	46.000,00	0,00	75.994,19	29.994,19	0,00
7242300	Unt./Bew. Infrastrukturvermögen -Allgemein-	468,21	2.000,00	0,00	3.183,89	1.183,89	0,00
7281110	Kulturkosten Holz	2.531,13	13.000,00	0,00	9.030,67	-3.969,33	0,00
7291000	Sonstige Dienstleistungen	67.155,32	31.000,00	0,00	63.779,63	32.779,63	0,00
15	- Sonstige Auszahlungen	4.791,44	4.800,00	0,00	2.277,24	-2.522,76	0,00
7441000	Versicherungen (ohne Kfz/Gebäude)	172,38	0,00	0,00	172,37	172,37	0,00
7441020	Unfallversicherung	2.633,19	2.800,00	0,00	39,00	-2.761,00	0,00
7441100	Beiträge an Vereine und Verbände	1.985,87	2.000,00	0,00	2.065,87	65,87	0,00
16	= Auszahlungen aus laufender Verwaltungstätigkeit	84.629,08	59.918,00	0,00	87.308,17	27.390,17	0,00
17	= Saldo aus laufender Verwaltungstätigkeit (Zeilen 9 und 16) Investitionstätigkeit Einzahlung	127.663,38	82,00	0,00	110.419,32	110.337,32	0,00
18	+ Zuwendungen für Investitionsmaßnahmen	7.748,59	4.600,00	0,00	3.302,40	-1.297,60	0,00
6811000	Investitionszuwendungen Land	3.147,50	4.600,00	0,00	3.302,40	-1.297,60	0,00
6818000	Investitionszuwendungen übrige Bereiche	4.601,09	0,00	0,00	0,00	0,00	0,00
19	+ Einzahlungen aus der Veräußerung von Sachanlagen	4.000,00	0,00	0,00	2.432,00	2.432,00	0,00
6831000	Einzahlungen a.d. Veräußerung von Vermögensgegenständen	4.000,00	0,00	0,00	2.432,00	2.432,00	0,00
23	= Summe (Invest. Einzahlungen) Auszahlungen	11.748,59	4.600,00	0,00	5.734,40	1.134,40	0,00
26	- Auszahlungen für den Erwerb von bew. Anlageverm.	5.676,31	0,00	0,00	0,00	0,00	0,00
7831000	Auszahlungen Erwerb von Vermögensg. > 800 Euro	5.676,31	0,00	0,00	0,00	0,00	0,00
29	- Sonstige Investitionsauszahlungen	20.077,69	12.100,00	0,00	11.975,47	-124,53	0,00
7891000	Sonstige Investitionsauszahlungen	20.077,69	12.100,00	0,00	11.975,47	-124,53	0,00
30	= Summe (Invest. Auszahlungen)	25.754,00	12.100,00	0,00	11.975,47	-124,53	0,00
31	= Saldo aus Investitionstätigkeit (Zeilen 23 und 30)	-14.005,41	-7.500,00	0,00	-6.241,07	1.258,93	0,00

Jahresabschluss 2023

Teilfinanzrechnung Produkt 13.03 Bestattungswesen

Gemeinde Bestwig

Produktbereich 01 Haushalt Gemeinde Bestwig gesamt
Produkt 13 Natur- und Landschaftspflege
 13.03 Bestattungswesen

Nr.	Bezeichnung	Jahresergebnis 2022	Fortgeschr. Ansatz des Jahres 2023	davon Ermächtigungsübertragungen aus dem Vorjahr 2022	Ist-Ergebnis des Haushaltsjahres 2023	Vergl. Ansatz/Ist (Sp. 4 ./ Sp. 2) 2023	Ermächtigungsübertragungen in das Folgejahr 2024
04	+ Öffentlich-rechtliche Leistungsentgelte	122.821,52	160.226,00	0,00	174.516,47	14.290,47	0,00
6321000	Benutzungsgebühren	0,00	160.226,00	0,00	0,00	-160.226,00	0,00
6321005	Gebühren Grabbereitung	15.456,14	0,00	0,00	19.038,20	19.038,20	0,00
6321010	Gebühren Nutzung Leichenhalle	11.530,64	0,00	0,00	13.149,10	13.149,10	0,00
6321015	Gebühren Friedhofsunterhaltung	63.175,02	0,00	0,00	86.382,48	86.382,48	0,00
6321020	Grabstellengebühr/Nutzungsrechte	9.722,76	0,00	0,00	13.242,23	13.242,23	0,00
6321025	Verlängerung Nutzungsrechte	7.603,86	0,00	0,00	3.357,35	3.357,35	0,00
6321030	Genehmigung Grabmäler	675,00	0,00	0,00	1.181,60	1.181,60	0,00
6321035	Einebnungen	4.478,80	0,00	0,00	7.780,63	7.780,63	0,00
6321040	Genehmigung Einebnung	853,94	0,00	0,00	1.924,00	1.924,00	0,00
6321045	Pflegepauschale	8.151,76	0,00	0,00	25.190,88	25.190,88	0,00
6321050	Kostenerstattung	848,60	0,00	0,00	616,00	616,00	0,00
6321055	Sonstige Friedhofsgebühren	180,00	0,00	0,00	44,00	44,00	0,00
6321060	Urnenhain	145,00	0,00	0,00	2.610,00	2.610,00	0,00
05	+ Privatrechtliche Leistungsentgelte	0,00	8.993,00	0,00	0,00	-8.993,00	0,00
6461000	Sonstige privatr. Leistungsentgelte	0,00	8.993,00	0,00	0,00	-8.993,00	0,00
06	+ Kostenerstattungen, Kostenumlagen	253,89	240,00	0,00	2.077,84	1.837,84	0,00
6481000	Kostenerstattungen Land	253,89	240,00	0,00	731,09	491,09	0,00
6487000	Kostenerstattungen private Unternehmen	0,00	0,00	0,00	357,00	357,00	0,00
6488000	Kostenerstattungen übriger Bereich	0,00	0,00	0,00	989,75	989,75	0,00
09	= Einzahlungen aus laufender Verwaltungstätigkeit	123.075,41	169.459,00	0,00	176.594,31	7.135,31	0,00
10	- Personalauszahlungen	16.121,68	17.402,00	0,00	17.325,71	-76,29	0,00
7011000	Dienstbezüge Beamte	2.588,25	1.339,00	0,00	1.275,26	-63,74	0,00
7012000	Dienstbezüge Tarifbeschäftigte	10.517,52	12.453,00	0,00	12.628,90	175,90	0,00
7022000	Versorgungskasse Tarifbeschäftigte	815,10	965,00	0,00	924,18	-40,82	0,00
7032000	Sozialversicherung Tarifbeschäftigte	2.200,81	2.645,00	0,00	2.497,37	-147,63	0,00
12	- Auszahlungen für Sach- und Dienstleistungen	29.018,42	38.525,00	0,00	23.981,59	-14.543,41	0,00
7241000	Unt./Bew.Grundst./baul.A. -Strom-	2.456,40	2.970,00	0,00	277,86	-2.692,14	0,00
7241300	Unt./Bew.Grundst./baul.A. -Wasser-	201,16	1.040,00	0,00	1.607,67	567,67	0,00
7241410	Unt./Bew.Grundst./baul.A. -Niederschlagswasser-	1.252,44	2.200,00	0,00	1.252,44	-947,56	0,00
7241500	Unt./Bew.Grundst./baul.A. -baul.Unterh.Grundst.-	5.582,52	8.340,00	0,00	2.681,41	-5.658,59	0,00
7241600	Unt./Bew.Grundst./baul.A. -baul.Unterh.Gebäude-	2.648,52	6.000,00	0,00	1.845,19	-4.154,81	0,00
7241800	Unt./Bew.Grundst./baul.A. -Sonstige-	688,75	1.350,00	0,00	373,96	-976,04	0,00
7241850	Unt./Bew.Grundst./baul.A. -Abfallentsorgung-	13.757,33	16.200,00	0,00	15.032,06	-1.167,94	0,00
7241870	Unt./Bew.Grundst./baul.A. -Gebäudeversicherung-	455,55	350,00	0,00	460,81	110,81	0,00
7241875	Unt./Bew.Grundst./baul.A. -Inventarversicherung-	91,57	75,00	0,00	93,19	18,19	0,00
7241900	Unt./Bew.Grundst./baul.A. -Sonstige Bew.-Kosten-	1.884,18	0,00	0,00	0,00	0,00	0,00
7291000	Sonstige Dienstleistungen	0,00	0,00	0,00	357,00	357,00	0,00
15	- Sonstige Auszahlungen	4.306,96	1.464,00	0,00	1.745,97	281,97	0,00
7412100	Reisekosten	160,40	0,00	0,00	89,25	89,25	0,00
7422000	Mieten und Pachten	880,83	64,00	0,00	409,03	345,03	0,00
7441100	Beiträge an Vereine und Verbände	3.265,73	1.400,00	0,00	1.247,69	-152,31	0,00
16	= Auszahlungen aus laufender Verwaltungstätigkeit	49.447,06	57.391,00	0,00	43.053,27	-14.337,73	0,00
17	= Saldo aus laufender Verwaltungstätigkeit (Zellen 9 und 16) Investitionstätigkeit Einzahlung	73.628,35	112.068,00	0,00	133.541,04	21.473,04	0,00

Jahresabschluss 2023

Teilfinanzrechnung Produkt 13.03 Bestattungswesen

Gemeinde Bestwig

Nr.	Bezeichnung	Jahresergebnis 2022	Fortgeschr. Ansatz des Jahres 2023	davon Ermächtigungs- übertragungen aus dem Vorjahr 2022	Ist-Ergebnis des Haushaltsjahres 2023	Vergl. Ansatz/Ist (Sp. 4 ./ Sp. 2) 2023	Ermächtigungs- übertragungen in das Folgejahr 2024
19	+ Einzahlungen aus der Veräußerung von Sachanlagen	0,00	0,00	0,00	5.000,00	5.000,00	0,00
6831000	Einzahlungen a.d. Veräußerung von Vermögensgegenständen	0,00	0,00	0,00	5.000,00	5.000,00	0,00
23	= Summe (Invest. Einzahlungen) Auszahlungen	0,00	0,00	0,00	5.000,00	5.000,00	0,00
24	- Auszahlungen f. d. Erwerb v. Grundst u. Gebäuden	25.456,20	0,00	0,00	0,00	0,00	0,00
7821000	Auszahlungen Erwerb Grundstücke	25.456,20	0,00	0,00	0,00	0,00	0,00
25	- Auszahlungen für Baumaßnahmen	6.817,22	0,00	0,00	26.951,39	26.951,39	0,00
7851000	Auszahlungen für Hochbaumaßnahmen	5.730,72	0,00	0,00	6.192,04	6.192,04	0,00
7852000	Auszahlungen für Tiefbaumaßnahmen	1.086,50	0,00	0,00	0,00	0,00	0,00
7853000	Auszahlungen für sonstige Baumaßnahmen	0,00	0,00	0,00	20.759,35	20.759,35	0,00
26	- Auszahlungen für den Erwerb von bew. Anlageverm.	6.291,84	197.890,00	86.890,00	7.921,61	-189.968,39	162.640,00
7831000	Auszahlungen Erwerb von Vermögensg. > 800 Euro	6.291,84	197.890,00	86.890,00	7.921,61	-189.968,39	162.640,00
30	= Summe (Invest. Auszahlungen)	38.565,26	197.890,00	86.890,00	34.873,00	-163.017,00	162.640,00
31	= Saldo aus Investitionstätigkeit (Zellen 23 und 30)	-38.565,26	-197.890,00	-86.890,00	-29.873,00	168.017,00	-162.640,00

Jahresabschluss 2023

Teilfinanzrechnung Produkt 14.01 Umweltschutz, Klimaschutz

Gemeinde Bestwig

Produktbereich 01 Haushalt Gemeinde Bestwig gesamt
 Produkt 14 Umweltschutz
 Produkt 14.01 Umweltschutz, Klimaschutz

Nr.	Bezeichnung	Jahresergebnis 2022	Fortgeschr. Ansatz des Jahres 2023	davon Ermächtigungsübertragungen aus dem Vorjahr 2022	Ist-Ergebnis des Haushaltsjahres 2023	Vergl. Ansatz/Ist (Sp. 4 ./ Sp. 2) 2023	Ermächtigungsübertragungen in das Folgejahr 2024
10	- Personalauszahlungen	18.180,71	23.420,00	0,00	23.280,59	-139,41	0,00
7012000	Dienstbezüge Tarifbeschäftigte	14.299,69	18.410,00	0,00	18.441,05	31,05	0,00
7022000	Versorgungskasse Tarifbeschäftigte	1.086,84	1.425,00	0,00	1.376,15	-48,85	0,00
7032000	Sozialversicherung Tarifbeschäftigte	2.794,18	3.585,00	0,00	3.463,39	-121,61	0,00
12	- Auszahlungen für Sach- und Dienstleistungen	682,45	11.580,00	0,00	6.609,10	-4.970,90	0,00
7291000	Sonstige Dienstleistungen	682,45	11.580,00	0,00	6.609,10	-4.970,90	0,00
16	= Auszahlungen aus laufender Verwaltungstätigkeit	18.863,16	35.000,00	0,00	29.889,69	-5.110,31	0,00
17	= Saldo aus laufender Verwaltungstätigkeit (Zeilen 9 und 16) Investitionstätigkeit Einzahlung	-18.863,16	-35.000,00	0,00	-29.889,69	5.110,31	0,00

Jahresabschluss 2023

Teilfinanzrechnung Produkt 14.02 Gewässer- und Bodenschutz

Gemeinde Bestwig

Produktbereich		01	Haushalt Gemeinde Bestwig gesamt				
Produkt		14	Umweltschutz				
		14.02	Gewässer- und Bodenschutz				
Nr.	Bezeichnung	Jahresergebnis 2022	Fortgeschr. Ansatz des Jahres 2023	davon Ermächtigungs- übertragungen aus dem Vorjahr 2022	Ist-Ergebnis des Haushaltsjahres 2023	Vergl. Ansatz/Ist (Sp. 4 ./ Sp. 2) 2023	Ermächtigungs- übertragungen in das Folgejahr 2024
10	- Personalauszahlungen	33.916,16	34.130,00	0,00	33.825,96	-304,04	0,00
7011000	Dienstbezüge Beamte	686,79	695,00	0,00	691,08	-3,92	0,00
7012000	Dienstbezüge Tarifbeschäftigte	26.300,88	26.409,00	0,00	26.347,99	-61,01	0,00
7022000	Versorgungskasse Tarifbeschäftigte	1.982,79	2.043,00	0,00	1.970,53	-72,47	0,00
7032000	Sozialversicherung Tarifbeschäftigte	4.945,70	4.983,00	0,00	4.816,36	-166,64	0,00
12	- Auszahlungen für Sach- und Dienstleistungen	357,00	21.120,00	0,00	1.344,36	-19.775,64	0,00
7242300	Unt./Bew. Infrastrukturvermögen -Allgemein-	357,00	21.120,00	0,00	1.344,36	-19.775,64	0,00
16	= Auszahlungen aus laufender Verwaltungstätigkeit	34.273,16	55.250,00	0,00	35.170,32	-20.079,68	0,00
17	= Saldo aus laufender Verwaltungstätigkeit (Zellen 9 und 16) Investitionstätigkeit Einzahlung	-34.273,16	-55.250,00	0,00	-35.170,32	20.079,68	0,00
18	+ Zuwendungen für Investitionsmaßnahmen	0,00	80.000,00	0,00	0,00	-80.000,00	0,00
6811000	Investitionszuwendungen Land	0,00	80.000,00	0,00	0,00	-80.000,00	0,00
23	= Summe (Invest. Einzahlungen) Auszahlungen	0,00	80.000,00	0,00	0,00	-80.000,00	0,00
25	- Auszahlungen für Baumaßnahmen	23.903,11	1.001.620,00	536.090,00	13.359,91	-988.260,09	848.250,00
7853000	Auszahlungen für sonstige Baumaßnahmen	23.903,11	1.001.620,00	536.090,00	13.359,91	-988.260,09	848.250,00
30	= Summe (Invest. Auszahlungen)	23.903,11	1.001.620,00	536.090,00	13.359,91	-988.260,09	848.250,00
31	= Saldo aus Investitionstätigkeit (Zellen 23 und 30)	-23.903,11	-921.620,00	-536.090,00	-13.359,91	908.260,09	-848.250,00

Jahresabschluss 2023

Teilfinanzrechnung Produkt 15.01 Wirtschaftsförderung

Gemeinde Bestwig

Produktbereich 01 Haushalt Gemeinde Bestwig gesamt
Produkt 15 Wirtschaft und Tourismus
 15.01 Wirtschaftsförderung

Nr.	Bezeichnung	Jahresergebnis 2022	Fortgeschr. Ansatz des Jahres 2023	davon Ermächtigungs- übertragungen aus dem Vorjahr 2022	Ist-Ergebnis des Haushaltsjahres 2023	Vergl. Ansatz/Ist (Sp. 4 ./ Sp. 2) 2023	Ermächtigungs- übertragungen in das Folgejahr 2024
10	- Personalauszahlungen	7.529,53	7.891,00	0,00	7.865,74	-25,26	0,00
7012000	Dienstbezüge Tarifbeschäftigte	5.890,15	6.176,00	0,00	6.208,99	32,99	0,00
7022000	Versorgungskasse Tarifbeschäftigte	445,76	478,00	0,00	462,36	-15,64	0,00
7032000	Sozialversicherung Tarifbeschäftigte	1.193,62	1.237,00	0,00	1.194,39	-42,61	0,00
12	- Auszahlungen für Sach- und Dienstleistungen	147,12	1.500,00	0,00	119,20	-1.380,80	0,00
7291000	Sonstige Dienstleistungen	147,12	1.500,00	0,00	119,20	-1.380,80	0,00
16	= Auszahlungen aus laufender Verwaltungstätigkeit	7.676,65	9.391,00	0,00	7.984,94	-1.406,06	0,00
17	= Saldo aus laufender Verwaltungstätigkeit (Zeilen 9 und 16) Investitionstätigkeit Einzahlung	-7.676,65	-9.391,00	0,00	-7.984,94	1.406,06	0,00

Jahresabschluss 2023

Teilfinanzrechnung Produkt 15.02 Tourismusförderung							
Gemeinde Bestwig							
Produktbereich	01	Haushalt Gemeinde Bestwig gesamt					
Produkt	15	Wirtschaft und Tourismus					
	15.02	Tourismusförderung					
Nr.	Bezeichnung	Jahresergebnis 2022	Fortgeschr. Ansatz des Jahres 2023	davon Ermächtigungsübertragungen aus dem Vorjahr 2022	Ist-Ergebnis des Haushaltsjahres 2023	Vergl. Ansatz/Ist (Sp. 4 ./ Sp. 2) 2023	Ermächtigungsübertragungen in das Folgejahr 2024
05	+ Privatrechtliche Leistungsentgelte	54.000,25	56.500,00	0,00	47.322,78	-9.177,22	0,00
6421000	Erträge aus Verkauf	51.142,80	50.500,00	0,00	44.249,65	-6.250,35	0,00
6461000	Sonstige privatr. Leistungsentgelte	2.000,00	5.000,00	0,00	2.000,00	-3.000,00	0,00
6461100	Sonstige privatr. Leistungsentgelte (Stadtf.)	857,45	1.000,00	0,00	1.073,13	73,13	0,00
06	+ Kostenerstattungen, Kostenumlagen	157.395,24	168.873,00	0,00	169.906,46	1.033,46	0,00
6482000	Kostenerstattungen Gemeinden/Gemeindeverbände	157.395,24	168.873,00	0,00	169.397,24	524,24	0,00
6488000	Kostenerstattungen übriger Bereich	0,00	0,00	0,00	509,22	509,22	0,00
07	+ Sonstige Einzahlungen	9.397,39	0,00	0,00	8.047,70	8.047,70	0,00
6521000	Steuereinzahlungen MWST	9.397,39	0,00	0,00	8.047,70	8.047,70	0,00
09	= Einzahlungen aus laufender Verwaltungstätigkeit	220.792,88	225.373,00	0,00	225.276,94	-96,06	0,00
10	- Personalauszahlungen	200.453,71	226.135,00	0,00	221.764,75	-4.370,25	0,00
7012000	Dienstbezüge Tarifbeschäftigte	157.638,52	176.625,00	0,00	175.469,59	-1.155,41	0,00
7022000	Versorgungskasse Tarifbeschäftigte	11.713,94	13.296,00	0,00	11.979,38	-1.316,62	0,00
7032000	Sozialversicherung Tarifbeschäftigte	31.101,25	36.214,00	0,00	34.315,78	-1.898,22	0,00
12	- Auszahlungen für Sach- und Dienstleistungen	73.575,97	77.517,00	0,00	75.517,95	-1.999,05	0,00
7241000	Unt./Bew.Grundst./baul.A. -Strom-	1.617,46	1.500,00	0,00	2.066,62	566,62	0,00
7241600	Unt./Bew.Grundst./baul.A. -baul.Unterh.Gebäude-	0,00	2.016,00	0,00	0,00	-2.016,00	0,00
7241800	Unt./Bew.Grundst./baul.A. -Sonstige-	23,30	0,00	0,00	11,48	11,48	0,00
7241875	Unt./Bew.Grundst./baul.A. -Inventarversicherung-	215,41	290,00	0,00	249,94	-40,06	0,00
7242300	Unt./Bew. Infrastrukturvermögen -Allgemein-	13.921,73	13.000,00	0,00	19.300,45	6.300,45	0,00
7255000	Unterh.sonstiges bewegliches Vermögen -BGA-	0,00	549,00	0,00	0,00	-549,00	0,00
7281000	Aufwendungen sonstige Sachleistungen	15.797,78	9.000,00	0,00	5.936,09	-3.063,91	0,00
7281130	Werbemittel	10.395,41	11.000,00	0,00	10.628,26	-371,74	0,00
7281140	Verkaufsartikel	14.512,28	10.500,00	0,00	17.682,72	7.182,72	0,00
7281150	Stadtführungen	656,60	1.150,00	0,00	735,00	-415,00	0,00
7281240	Werbungsaufwand	15.241,34	27.012,00	0,00	17.970,81	-9.041,19	0,00
7291000	Sonstige Dienstleistungen	1.194,66	1.500,00	0,00	936,58	-563,42	0,00
14	- Transferauszahlungen	7.128,29	7.669,00	0,00	7.686,68	17,68	0,00
7313000	Zuweisungen an Zweckverbände	7.128,29	7.669,00	0,00	7.686,68	17,68	0,00
15	- Sonstige Auszahlungen	51.117,04	50.700,00	0,00	53.485,21	2.785,21	0,00
7412000	Aus- und Fortbildung	0,00	1.152,00	0,00	758,93	-393,07	0,00
7412100	Reisekosten	1.126,17	3.100,00	0,00	961,75	-2.138,25	0,00
7422000	Mieten und Pachten	15.295,52	16.746,00	0,00	16.470,52	-275,48	0,00
7423000	Leasing	1.202,03	1.631,00	0,00	1.630,08	-0,92	0,00
7429000	Sachverständigen-/Gerichtskosten	278,46	0,00	0,00	0,00	0,00	0,00
7431000	Büromaterial	1.113,96	1.128,00	0,00	781,14	-346,86	0,00
7431100	Bücher / Zeitschriften	235,09	240,00	0,00	270,53	30,53	0,00
7431200	Post-/Fernmeldegebühren	3.790,94	5.000,00	0,00	3.650,74	-1.349,26	0,00
7431500	Rundfunkbeitrag	146,88	147,00	0,00	146,88	-0,12	0,00
7431600	EDV-Aufwand	3.747,55	3.556,00	0,00	5.449,49	1.893,49	0,00
7441100	Beiträge an Vereine und Verbände	16.721,12	18.000,00	0,00	15.981,34	-2.018,66	0,00
7441400	Steuerauszahlungen VST	7.459,32	0,00	0,00	7.383,81	7.383,81	0,00
16	= Auszahlungen aus laufender Verwaltungstätigkeit	332.275,01	362.021,00	0,00	358.454,59	-3.566,41	0,00
17	= Saldo aus laufender Verwaltungstätigkeit (Zellen 9 und 16) Investitionstätigkeit Einzahlung	-111.482,13	-136.648,00	0,00	-133.177,65	3.470,35	0,00

Jahresabschluss 2023

Teilfinanzrechnung Produkt 15.02 Tourismusförderung

Gemeinde Bestwig

Nr.	Bezeichnung	Jahresergebnis 2022	Fortgeschr. Ansatz des Jahres 2023	davon Ermächtigungs- übertragungen aus dem Vorjahr 2022	Ist-Ergebnis des Haushaltsjahres 2023	Vergl. Ansatz/Ist (Sp. 4 ./ Sp. 2) 2023	Ermächtigungs- übertragungen in das Folgejahr 2024
18	+ Zuwendungen für Investitionsmaßnahmen	0,00	6.000,00	0,00	0,00	-6.000,00	0,00
6811000	Investitionszuwendungen Land	0,00	6.000,00	0,00	0,00	-6.000,00	0,00
23	= Summe (Invest. Einzahlungen) Auszahlungen	0,00	6.000,00	0,00	0,00	-6.000,00	0,00
26	- Auszahlungen für den Erwerb von bew. Anlageverm.	685,64	9.749,28	0,00	3.627,82	-6.121,46	6.000,00
7831000	Auszahlungen Erwerb von Vermögensg. > 800 Euro	0,00	9.042,90	0,00	2.921,44	-6.121,46	6.000,00
7832000	Auszahlungen GWG < 800 Euro	685,64	706,38	0,00	706,38	0,00	0,00
30	= Summe (Invest. Auszahlungen)	685,64	9.749,28	0,00	3.627,82	-6.121,46	6.000,00
31	= Saldo aus Investitionstätigkeit (Zeilen 23 und 30)	-685,64	-3.749,28	0,00	-3.627,82	121,46	-6.000,00

Jahresabschluss 2023

Teilfinanzrechnung Produkt 16.01 Verwaltung der allgemeinen Finanzmittel

Gemeinde Bestwig

Produktbereich 01 Haushalt Gemeinde Bestwig gesamt
Produkt 16 Allgemeine Finanzwirtschaft
 16.01 Verwaltung der allgemeinen Finanzmittel

Nr.	Bezeichnung	Jahresergebnis 2022	Fortgeschr. Ansatz des Jahres 2023	davon Ermächtigungsübertragungen aus dem Vorjahr 2022	Ist-Ergebnis des Haushaltsjahres 2023	Vergl. Ansatz/Ist (Sp. 4 / Sp. 2) 2023	Ermächtigungsübertragungen in das Folgejahr 2024
01	Steuern und ähnliche Abgaben	14.639.831,36	14.270.000,00	0,00	17.632.941,50	3.362.941,50	0,00
6011000	Grundsteuer A	44.867,32	45.000,00	0,00	36.447,87	-8.552,13	0,00
6012000	Grundsteuer B	1.502.411,84	1.500.000,00	0,00	1.255.575,65	-244.424,35	0,00
6013000	Gewerbesteuer	6.236.045,48	5.200.000,00	0,00	8.529.831,23	3.329.831,23	0,00
6021000	Gemeindeanteil a.d.Einkommensteuer	5.084.363,61	5.698.000,00	0,00	5.912.925,72	214.925,72	0,00
6022000	Gemeindeanteil a.d.Umsatzsteuer	1.084.321,98	1.089.000,00	0,00	1.101.206,33	12.206,33	0,00
6031000	Vergnügungssteuer	93.137,34	100.000,00	0,00	104.228,48	4.228,48	0,00
6032000	Hundesteuer	65.012,22	60.000,00	0,00	56.984,30	-3.015,70	0,00
6051000	Leistungen n.d.Familienleistungsausgleich/ Kompensationsleistungen	529.671,57	578.000,00	0,00	635.741,92	57.741,92	0,00
02	+ Zuwendungen und allgemeine Umlagen	2.862.487,45	2.663.056,00	0,00	2.651.672,34	-11.383,66	0,00
6111000	Schlüsselzuweisungen vom Land	2.066.444,00	2.413.556,00	0,00	2.402.083,00	-11.473,00	0,00
6131050	Corona-Hilfen	300.000,00	0,00	0,00	0,00	0,00	0,00
6141000	Zuweisungen für lfd. Zwecke vom Land	26.421,75	0,00	0,00	0,00	0,00	0,00
6141350	Zuweisungen vom Land (Klima-u.Forstpauschale)	19.567,52	23.000,00	0,00	23.307,79	307,79	0,00
6141400	Belastungsausgleich Inklusion	3.738,12	3.500,00	0,00	3.143,87	-356,13	0,00
6141600	Unterhaltungs-u. Aufwandspauschale GFG	222.988,06	223.000,00	0,00	223.137,68	137,68	0,00
6142000	Zuweisungen f. lfd. Zwecke Gemeinden / GV	223.328,00	0,00	0,00	0,00	0,00	0,00
04	+ Öffentlich-rechtliche Leistungsentgelte	120,00	0,00	0,00	202,00	202,00	0,00
6311000	Verwaltungsgebühren	120,00	0,00	0,00	202,00	202,00	0,00
06	+ Kostenerstattungen, Kostenumlagen	0,00	0,00	0,00	1.467,80	1.467,80	0,00
6487000	Kostenerstattungen private Unternehmen	0,00	0,00	0,00	1.467,80	1.467,80	0,00
07	+ Sonstige Einzahlungen	270.103,94	282.000,00	0,00	343.050,37	61.050,37	0,00
6511000	Konzessionsabgaben Strom	208.555,98	250.000,00	0,00	286.314,43	36.314,43	0,00
6511100	Konzessionsabgaben Gas	27.758,07	15.000,00	0,00	25.368,17	10.368,17	0,00
6521050	Einzahlungen aus Vorsteuererüberhang	3.539,95	0,00	0,00	3.429,86	3.429,86	0,00
6562000	Säumniszuschläge	16.716,69	10.000,00	0,00	13.688,28	3.688,28	0,00
6591000	Andere sonstige Erträge	289,28	0,00	0,00	2.933,50	2.933,50	0,00
6591100	Andere sonstige Erträge/Kommunalrabatt	13.243,97	7.000,00	0,00	11.316,13	4.316,13	0,00
08	+ Zinsen und sonstige Finanzeinzahlungen	128.712,22	3.000,00	0,00	135.542,54	132.542,54	0,00
6617000	Zinserträge Kreditinstitute	0,13	0,00	0,00	109.398,59	109.398,59	0,00
6618000	Verzinsung Gewerbesteuer	128.712,09	3.000,00	0,00	26.143,95	23.143,95	0,00
09	= Einzahlungen aus laufender Verwaltungstätigkeit	17.901.254,97	17.218.056,00	0,00	20.764.876,55	3.546.820,55	0,00
10	- Personalauszahlungen	40.470,52	42.266,00	0,00	43.571,64	1.305,64	0,00
7012000	Dienstbezüge Tarifbeschäftigte	31.472,62	32.731,00	0,00	34.245,88	1.514,88	0,00
7022000	Versorgungskasse Tarifbeschäftigte	2.400,41	2.533,00	0,00	2.510,26	-22,74	0,00
7032000	Sozialversicherung Tarifbeschäftigte	6.597,49	7.002,00	0,00	6.815,50	-186,50	0,00
12	- Auszahlungen für Sach- und Dienstleistungen	14.062,91	15.000,00	0,00	13.891,43	-1.108,57	0,00
7291000	Sonstige Dienstleistungen	14.062,91	15.000,00	0,00	13.891,43	-1.108,57	0,00
13	- Zinsen und sonstige Finanzauszahlungen	350.490,92	264.000,00	0,00	322.141,25	58.141,25	0,00
7517000	Zinsaufwendungen an Kreditinstitute	350.461,67	249.000,00	0,00	319.483,30	70.483,30	0,00
7518000	Verzinsung Gewerbesteuer	29,25	15.000,00	0,00	2.657,95	-12.342,05	0,00
14	- Transferauszahlungen	8.544.184,49	9.564.400,00	0,00	9.976.525,40	412.125,40	0,00
7341000	Gewerbesteuerumlage	248.031,66	395.700,00	0,00	788.337,47	392.637,47	0,00
7374000	Kreisumlage -Allgemein-	5.049.683,88	5.399.300,00	0,00	5.399.400,90	100,90	0,00

Jahresabschluss 2023

Teilfinanzrechnung Produkt 16.01 Verwaltung der allgemeinen Finanzmittel

Gemeinde Bestwig

Nr.	Bezeichnung	Jahresergebnis 2022	Fortgeschr. Ansatz des Jahres 2023	davon Ermächtigungs- übertragungen aus dem Vorjahr 2022	Ist-Ergebnis des Haushaltsjahres 2023	Vergl. Ansatz/Ist (Sp. 4 ./ Sp. 2) 2023	Ermächtigungs- übertragungen in das Folgejahr 2024
7375000	Kreisumlage -Mehrbelastung Jugendamt-	3.087.468,95	3.609.400,00	0,00	3.606.931,03	-2.468,97	0,00
7391000	Krankenhausumlage	159.000,00	160.000,00	0,00	181.856,00	21.856,00	0,00
15	- Sonstige Auszahlungen	30.180,20	0,00	0,00	4.915,77	4.915,77	0,00
7441200	(Grund-)Steuern	1.587,61	0,00	0,00	524,00	524,00	0,00
7441500	Umsatzsteuerzahllast	8.826,98	0,00	0,00	4.391,48	4.391,48	0,00
7473000	Wertveränderung Umlaufvermögen	60,00	0,00	0,00	0,29	0,29	0,00
7499000	Sonstige Auszahlungen aus lfd. Verwaltungstätigkeit	19.705,61	0,00	0,00	0,00	0,00	0,00
16	= Auszahlungen aus laufender Verwaltungstätigkeit	8.979.389,04	9.885.666,00	0,00	10.361.045,49	475.379,49	0,00
17	= Saldo aus laufender Verwaltungstätigkeit (Zellen 9 und 16) Investitionstätigkeit Einzahlung	8.921.865,93	7.332.390,00	0,00	10.403.831,06	3.071.441,06	0,00
18	+ Zuwendungen für Investitionsmaßnahmen	1.151.397,31	1.352.590,00	0,00	1.415.346,26	62.756,26	0,00
6810000	Investitionszuwendungen Bund	55.725,36	0,00	0,00	0,00	0,00	0,00
6811100	Investitionspauschale -Allgemein-	1.036.947,56	1.128.000,00	0,00	1.128.160,83	160,83	0,00
6811200	Schulpauschale	42.660,16	172.090,00	0,00	227.185,43	55.095,43	0,00
6811300	Sportpauschale	16.064,23	52.500,00	0,00	60.000,00	7.500,00	0,00
19	+ Einzahlungen aus der Veräußerung von Sachanlagen	80,00	0,00	0,00	0,00	0,00	0,00
6831000	Einzahlungen a.d. Veräußerung von Vermögensgegenständen	80,00	0,00	0,00	0,00	0,00	0,00
23	= Summe (Invest. Einzahlungen) Auszahlungen	1.151.477,31	1.352.590,00	0,00	1.415.346,26	62.756,26	0,00
26	- Auszahlungen für den Erwerb von bew. Anlageverm.	0,00	3.887,73	0,00	0,00	-3.887,73	0,00
7832000	Auszahlungen GWG < 800 Euro	0,00	3.887,73	0,00	0,00	-3.887,73	0,00
30	= Summe (Invest. Auszahlungen)	0,00	3.887,73	0,00	0,00	-3.887,73	0,00
31	= Saldo aus Investitionstätigkeit (Zellen 23 und 30)	1.151.477,31	1.348.702,27	0,00	1.415.346,26	66.643,99	0,00

Jahresabschluss 2023

Nachweis der Investitionsmaßnahmen

Gemeinde Bestwig

Investition I01050001 GWG Bauhof

Nr.	Bezeichnung	Ergebnis des Vorjahres	Fortgeschrieben er Ansatz des Haushaltsjahres	davon Ermächtigungsbeträgen aus dem Vorjahr	Ist-Ergebnis des Haushaltsjahres	Vergleich Ansatz/Ist (Sp. 4./ Sp. 2)	Ermächtigungsbeträgen ins Folgejahr
09	- Auszahlungen für den Erwerb von bew. Anlageverm.	2.277,34	9.842,71	3.668,30	3.055,40	-6.787,31	6.780,00
7832000	Auszahlungen GWG < 800 Euro	2.277,34	9.842,71	3.668,30	3.055,40	-6.787,31	6.780,00
13	= Auszahlungen aus Investitionstätigkeit	2.277,34	9.842,71	3.668,30	3.055,40	-6.787,31	6.780,00
14	= Saldo aus Investitionstätigkeit (Einzahlung ./ Auszahlung)	-2.277,34	-9.842,71	-3.668,30	-3.055,40	6.787,31	-6.780,00

Investition I01050002 BGA > 800 € Bauhof

Nr.	Bezeichnung	Ergebnis des Vorjahres	Fortgeschrieben er Ansatz des Haushaltsjahres	davon Ermächtigungsbeträgen aus dem Vorjahr	Ist-Ergebnis des Haushaltsjahres	Vergleich Ansatz/Ist (Sp. 4./ Sp. 2)	Ermächtigungsbeträgen ins Folgejahr
09	- Auszahlungen für den Erwerb von bew. Anlageverm.	8.878,60	7.960,29	4.134,70	7.960,29	0,00	0,00
7831000	Auszahlungen Erwerb von Vermögensg. > 800 Euro	8.878,60	7.960,29	4.134,70	7.960,29	0,00	0,00
13	= Auszahlungen aus Investitionstätigkeit	8.878,60	7.960,29	4.134,70	7.960,29	0,00	0,00
14	= Saldo aus Investitionstätigkeit (Einzahlung ./ Auszahlung)	-8.878,60	-7.960,29	-4.134,70	-7.960,29	0,00	0,00

Investition I01050003 Fahrzeuge Bauhof

Nr.	Bezeichnung	Ergebnis des Vorjahres	Fortgeschrieben er Ansatz des Haushaltsjahres	davon Ermächtigungsbeträgen aus dem Vorjahr	Ist-Ergebnis des Haushaltsjahres	Vergleich Ansatz/Ist (Sp. 4./ Sp. 2)	Ermächtigungsbeträgen ins Folgejahr
09	- Auszahlungen für den Erwerb von bew. Anlageverm.	43.330,42	134.872,00	62.872,00	67.770,99	-67.101,01	67.160,00
7831100	Auszahlungen Erwerb von Fahrzeugen	43.330,42	134.872,00	62.872,00	67.770,99	-67.101,01	67.160,00
13	= Auszahlungen aus Investitionstätigkeit	43.330,42	134.872,00	62.872,00	67.770,99	-67.101,01	67.160,00
14	= Saldo aus Investitionstätigkeit (Einzahlung ./ Auszahlung)	-43.330,42	-134.872,00	-62.872,00	-67.770,99	67.101,01	-67.160,00

Investition I01060001 Neuanlage/Austausch Infotafeln/Bekanntmachungsk.

Nr.	Bezeichnung	Ergebnis des Vorjahres	Fortgeschrieben er Ansatz des Haushaltsjahres	davon Ermächtigungsbeträgen aus dem Vorjahr	Ist-Ergebnis des Haushaltsjahres	Vergleich Ansatz/Ist (Sp. 4./ Sp. 2)	Ermächtigungsbeträgen ins Folgejahr
09	- Auszahlungen für den Erwerb von bew. Anlageverm.	9.276,15	10.623,28	0,00	10.623,28	0,00	0,00
7831000	Auszahlungen Erwerb von Vermögensg. > 800 Euro	9.276,15	10.623,28	0,00	10.623,28	0,00	0,00
13	= Auszahlungen aus Investitionstätigkeit	9.276,15	10.623,28	0,00	10.623,28	0,00	0,00
14	= Saldo aus Investitionstätigkeit (Einzahlung ./ Auszahlung)	-9.276,15	-10.623,28	0,00	-10.623,28	0,00	0,00

Investition I01060002 Schilderbaum / Wegweiser für Rathausplatz

Nr.	Bezeichnung	Ergebnis des Vorjahres	Fortgeschrieben er Ansatz des Haushaltsjahres	davon Ermächtigungsbeträgen aus dem Vorjahr	Ist-Ergebnis des Haushaltsjahres	Vergleich Ansatz/Ist (Sp. 4./ Sp. 2)	Ermächtigungsbeträgen ins Folgejahr
09	- Auszahlungen für den Erwerb von bew. Anlageverm.	0,00	10.000,00	10.000,00	8.103,66	-1.896,34	0,00
7831000	Auszahlungen Erwerb von Vermögensg. > 800 Euro	0,00	10.000,00	10.000,00	8.103,66	-1.896,34	0,00
13	= Auszahlungen aus Investitionstätigkeit	0,00	10.000,00	10.000,00	8.103,66	-1.896,34	0,00
14	= Saldo aus Investitionstätigkeit (Einzahlung ./ Auszahlung)	0,00	-10.000,00	-10.000,00	-8.103,66	1.896,34	0,00

Investition I01100001 GWG Rathaus

Jahresabschluss 2023

Nachweis der Investitionsmaßnahmen

Gemeinde Bestwig

Nr.	Bezeichnung	Ergebnis des Vorjahres	Fortgeschrieben er Ansatz des Haushaltsjahres	davon Ermächtigungsü bertragungen aus dem Vorjahr	Ist-Ergebnis des Haushaltsjahres	Vergleich Ansatz/Ist (Sp. 4./ Sp. 2)	Ermächtigungsü bertragungen ins Folgejahr
09	- Auszahlungen für den Erwerb von bew. Anlageverm.	19.637,81	16.600,00	0,00	14.091,35	-2.508,65	2.500,00
7832000	Auszahlungen GWG < 800 Euro	19.637,81	16.600,00	0,00	14.091,35	-2.508,65	2.500,00
13	= Auszahlungen aus Investitionstätigkeit	19.637,81	16.600,00	0,00	14.091,35	-2.508,65	2.500,00
14	= Saldo aus Investitionstätigkeit (Einzahlung ./ Auszahlung)	-19.637,81	-16.600,00	0,00	-14.091,35	2.508,65	-2.500,00

Investition I01100002 BGA >800 € Rathaus

Nr.	Bezeichnung	Ergebnis des Vorjahres	Fortgeschrieben er Ansatz des Haushaltsjahres	davon Ermächtigungsü bertragungen aus dem Vorjahr	Ist-Ergebnis des Haushaltsjahres	Vergleich Ansatz/Ist (Sp. 4./ Sp. 2)	Ermächtigungsü bertragungen ins Folgejahr
09	- Auszahlungen für den Erwerb von bew. Anlageverm.	15.497,75	23.793,00	4.063,00	12.882,11	-10.910,89	10.910,00
7831000	Auszahlungen Erwerb von Vermögensg. > 800 Euro	15.497,75	23.793,00	4.063,00	12.882,11	-10.910,89	10.910,00
13	= Auszahlungen aus Investitionstätigkeit	15.497,75	23.793,00	4.063,00	12.882,11	-10.910,89	10.910,00
14	= Saldo aus Investitionstätigkeit (Einzahlung ./ Auszahlung)	-15.497,75	-23.793,00	-4.063,00	-12.882,11	10.910,89	-10.910,00

Investition I01100003 Immaterielles Vermögen (Lizenzen)

Nr.	Bezeichnung	Ergebnis des Vorjahres	Fortgeschrieben er Ansatz des Haushaltsjahres	davon Ermächtigungsü bertragungen aus dem Vorjahr	Ist-Ergebnis des Haushaltsjahres	Vergleich Ansatz/Ist (Sp. 4./ Sp. 2)	Ermächtigungsü bertragungen ins Folgejahr
09	- Auszahlungen für den Erwerb von bew. Anlageverm.	16.331,58	45.713,00	4.713,00	18.667,01	-27.045,99	27.040,00
7831000	Auszahlungen Erwerb von Vermögensg. > 800 Euro	4.436,34	44.915,03	4.713,00	17.869,04	-27.045,99	27.040,00
7832000	Auszahlungen GWG < 800 Euro	11.895,24	797,97	0,00	797,97	0,00	0,00
13	= Auszahlungen aus Investitionstätigkeit	16.331,58	45.713,00	4.713,00	18.667,01	-27.045,99	27.040,00
14	= Saldo aus Investitionstätigkeit (Einzahlung ./ Auszahlung)	-16.331,58	-45.713,00	-4.713,00	-18.667,01	27.045,99	-27.040,00

Investition I01100004 GWG Hausmeister

Nr.	Bezeichnung	Ergebnis des Vorjahres	Fortgeschrieben er Ansatz des Haushaltsjahres	davon Ermächtigungsü bertragungen aus dem Vorjahr	Ist-Ergebnis des Haushaltsjahres	Vergleich Ansatz/Ist (Sp. 4./ Sp. 2)	Ermächtigungsü bertragungen ins Folgejahr
09	- Auszahlungen für den Erwerb von bew. Anlageverm.	5.739,29	4.022,11	0,00	994,03	-3.028,08	3.020,00
7832000	Auszahlungen GWG < 800 Euro	5.739,29	4.022,11	0,00	994,03	-3.028,08	3.020,00
13	= Auszahlungen aus Investitionstätigkeit	5.739,29	4.022,11	0,00	994,03	-3.028,08	3.020,00
14	= Saldo aus Investitionstätigkeit (Einzahlung ./ Auszahlung)	-5.739,29	-4.022,11	0,00	-994,03	3.028,08	-3.020,00

Investition I01100006 BGA > 800 € Hausmeister

Nr.	Bezeichnung	Ergebnis des Vorjahres	Fortgeschrieben er Ansatz des Haushaltsjahres	davon Ermächtigungsü bertragungen aus dem Vorjahr	Ist-Ergebnis des Haushaltsjahres	Vergleich Ansatz/Ist (Sp. 4./ Sp. 2)	Ermächtigungsü bertragungen ins Folgejahr
09	- Auszahlungen für den Erwerb von bew. Anlageverm.	0,00	977,89	0,00	977,89	0,00	0,00
7831000	Auszahlungen Erwerb von Vermögensg. > 800 Euro	0,00	977,89	0,00	977,89	0,00	0,00
13	= Auszahlungen aus Investitionstätigkeit	0,00	977,89	0,00	977,89	0,00	0,00
14	= Saldo aus Investitionstätigkeit (Einzahlung ./ Auszahlung)	0,00	-977,89	0,00	-977,89	0,00	0,00

Investition I01100007 Mobiliar Rathaus

Jahresabschluss 2023

Nachweis der Investitionsmaßnahmen

Gemeinde Bestwig

Nr.	Bezeichnung	Ergebnis des Vorjahres	Fortgeschrieben er Ansatz des Haushaltsjahres	davon Ermächtigungsbeträgen aus dem Vorjahr	Ist-Ergebnis des Haushaltsjahres	Vergleich Ansatz/Ist (Sp. 4./ Sp. 2)	Ermächtigungsbeträgen ins Folgejahr
09	- Auszahlungen für den Erwerb von bew. Anlageverm.	855,93	42.144,00	9.144,00	27.192,55	-14.951,45	14.950,00
7831000	Auszahlungen Erwerb von Vermögensg. > 800 Euro	0,00	34.762,43	2.084,42	19.810,98	-14.951,45	14.950,00
7832000	Auszahlungen GWG < 800 Euro	855,93	7.381,57	7.059,58	7.381,57	0,00	0,00
13	= Auszahlungen aus Investitionstätigkeit	855,93	42.144,00	9.144,00	27.192,55	-14.951,45	14.950,00
14	= Saldo aus Investitionstätigkeit (Einzahlung ./ Auszahlung)	-855,93	-42.144,00	-9.144,00	-27.192,55	14.951,45	-14.950,00

Investition I01100010 GWG Notfallmanagement

Nr.	Bezeichnung	Ergebnis des Vorjahres	Fortgeschrieben er Ansatz des Haushaltsjahres	davon Ermächtigungsbeträgen aus dem Vorjahr	Ist-Ergebnis des Haushaltsjahres	Vergleich Ansatz/Ist (Sp. 4./ Sp. 2)	Ermächtigungsbeträgen ins Folgejahr
09	- Auszahlungen für den Erwerb von bew. Anlageverm.	3.978,47	0,00	0,00	0,00	0,00	0,00
7832000	Auszahlungen GWG < 800 Euro	3.978,47	0,00	0,00	0,00	0,00	0,00
13	= Auszahlungen aus Investitionstätigkeit	3.978,47	0,00	0,00	0,00	0,00	0,00
14	= Saldo aus Investitionstätigkeit (Einzahlung ./ Auszahlung)	-3.978,47	0,00	0,00	0,00	0,00	0,00

Investition I01100011 BGA Notfallmanagement

Nr.	Bezeichnung	Ergebnis des Vorjahres	Fortgeschrieben er Ansatz des Haushaltsjahres	davon Ermächtigungsbeträgen aus dem Vorjahr	Ist-Ergebnis des Haushaltsjahres	Vergleich Ansatz/Ist (Sp. 4./ Sp. 2)	Ermächtigungsbeträgen ins Folgejahr
09	- Auszahlungen für den Erwerb von bew. Anlageverm.	8.806,00	0,00	0,00	0,00	0,00	0,00
7831000	Auszahlungen Erwerb von Vermögensg. > 800 Euro	8.806,00	0,00	0,00	0,00	0,00	0,00
13	= Auszahlungen aus Investitionstätigkeit	8.806,00	0,00	0,00	0,00	0,00	0,00
14	= Saldo aus Investitionstätigkeit (Einzahlung ./ Auszahlung)	-8.806,00	0,00	0,00	0,00	0,00	0,00

Investition I01120003 Grunderwerb Baugebiet Im Wiebusch

Nr.	Bezeichnung	Ergebnis des Vorjahres	Fortgeschrieben er Ansatz des Haushaltsjahres	davon Ermächtigungsbeträgen aus dem Vorjahr	Ist-Ergebnis des Haushaltsjahres	Vergleich Ansatz/Ist (Sp. 4./ Sp. 2)	Ermächtigungsbeträgen ins Folgejahr
07	- Auszahlungen f. d. Erwerb v. Grundst u. Gebäuden	0,00	64.400,00	64.400,00	0,00	-64.400,00	64.400,00
7821000	Auszahlungen Erwerb Grundstücke	0,00	64.400,00	64.400,00	0,00	-64.400,00	64.400,00
13	= Auszahlungen aus Investitionstätigkeit	0,00	64.400,00	64.400,00	0,00	-64.400,00	64.400,00
14	= Saldo aus Investitionstätigkeit (Einzahlung ./ Auszahlung)	0,00	-64.400,00	-64.400,00	0,00	64.400,00	-64.400,00

Investition I01120006 Sanierung Sanitärbereich Wohnung Sportheim Bestwig

Nr.	Bezeichnung	Ergebnis des Vorjahres	Fortgeschrieben er Ansatz des Haushaltsjahres	davon Ermächtigungsbeträgen aus dem Vorjahr	Ist-Ergebnis des Haushaltsjahres	Vergleich Ansatz/Ist (Sp. 4./ Sp. 2)	Ermächtigungsbeträgen ins Folgejahr
08	- Auszahlungen für Baumaßnahmen	23.104,75	0,00	0,00	0,00	0,00	0,00
7851000	Auszahlungen für Hochbaumaßnahmen	23.104,75	0,00	0,00	0,00	0,00	0,00
13	= Auszahlungen aus Investitionstätigkeit	23.104,75	0,00	0,00	0,00	0,00	0,00
14	= Saldo aus Investitionstätigkeit (Einzahlung ./ Auszahlung)	-23.104,75	0,00	0,00	0,00	0,00	0,00

Investition I01120007 Photovoltaikanlage Kindergarten Velmede

--	--	--	--	--	--	--	--

Jahresabschluss 2023

Nachweis der Investitionsmaßnahmen

Gemeinde Bestwig

Nr.	Bezeichnung	Ergebnis des Vorjahres	Fortgeschrieben er Ansatz des Haushaltsjahres	davon Ermächtigungsü bertragungen aus dem Vorjahr	Ist-Ergebnis des Haushaltsjahres	Vergleich Ansatz/Ist (Sp. 4./ Sp. 2)	Ermächtigungsü bertragungen ins Folgejahr
08	- Auszahlungen für Baumaßnahmen	0,00	62.000,00	0,00	0,00	-62.000,00	0,00
7851000	Auszahlungen für Hochbaumaßnahmen	0,00	62.000,00	0,00	0,00	-62.000,00	0,00
13	= Auszahlungen aus Investitionstätigkeit	0,00	62.000,00	0,00	0,00	-62.000,00	0,00
14	= Saldo aus Investitionstätigkeit (Einzahlung ./ Auszahlung)	0,00	-62.000,00	0,00	0,00	62.000,00	0,00

Investition I01120008 Photovoltaikanlage Kindergarten Ramsbeck

Nr.	Bezeichnung	Ergebnis des Vorjahres	Fortgeschrieben er Ansatz des Haushaltsjahres	davon Ermächtigungsü bertragungen aus dem Vorjahr	Ist-Ergebnis des Haushaltsjahres	Vergleich Ansatz/Ist (Sp. 4./ Sp. 2)	Ermächtigungsü bertragungen ins Folgejahr
08	- Auszahlungen für Baumaßnahmen	0,00	17.000,00	0,00	0,00	-17.000,00	0,00
7851000	Auszahlungen für Hochbaumaßnahmen	0,00	17.000,00	0,00	0,00	-17.000,00	0,00
13	= Auszahlungen aus Investitionstätigkeit	0,00	17.000,00	0,00	0,00	-17.000,00	0,00
14	= Saldo aus Investitionstätigkeit (Einzahlung ./ Auszahlung)	0,00	-17.000,00	0,00	0,00	17.000,00	0,00

Investition I01120102 Grunderwerb allgem. Grundvermögen

Nr.	Bezeichnung	Ergebnis des Vorjahres	Fortgeschrieben er Ansatz des Haushaltsjahres	davon Ermächtigungsü bertragungen aus dem Vorjahr	Ist-Ergebnis des Haushaltsjahres	Vergleich Ansatz/Ist (Sp. 4./ Sp. 2)	Ermächtigungsü bertragungen ins Folgejahr
07	- Auszahlungen f. d. Erwerb v. Grundst u. Gebäuden	40.377,88	500.000,00	0,00	0,00	-500.000,00	0,00
7821000	Auszahlungen Erwerb Grundstücke	40.377,88	500.000,00	0,00	0,00	-500.000,00	0,00
13	= Auszahlungen aus Investitionstätigkeit	40.377,88	500.000,00	0,00	0,00	-500.000,00	0,00
14	= Saldo aus Investitionstätigkeit (Einzahlung ./ Auszahlung)	-40.377,88	-500.000,00	0,00	0,00	500.000,00	0,00

Investition I01120103 Veräußerung Grund u. Boden etc.

Nr.	Bezeichnung	Ergebnis des Vorjahres	Fortgeschrieben er Ansatz des Haushaltsjahres	davon Ermächtigungsü bertragungen aus dem Vorjahr	Ist-Ergebnis des Haushaltsjahres	Vergleich Ansatz/Ist (Sp. 4./ Sp. 2)	Ermächtigungsü bertragungen ins Folgejahr
02	+ Einzahlungen aus der Veräußerung von Sachanlagen	106.715,00	0,00	0,00	501,00	501,00	0,00
6821000	Einzahlungen a.d. Veräußerung Grundstücke/Gebäude	70.000,00	0,00	0,00	0,00	0,00	0,00
6831000	Einzahlungen a.d. Veräußerung von Vermögensgegenständen	36.715,00	0,00	0,00	501,00	501,00	0,00
06	= Einzahlungen aus Investitionstätigkeit	106.715,00	0,00	0,00	501,00	501,00	0,00
14	= Saldo aus Investitionstätigkeit (Einzahlung ./ Auszahlung)	106.715,00	0,00	0,00	501,00	501,00	0,00

Investition I01130106 Erneuerung EDV-Verkabelung u. Lautsprecher Rathaus

Nr.	Bezeichnung	Ergebnis des Vorjahres	Fortgeschrieben er Ansatz des Haushaltsjahres	davon Ermächtigungsü bertragungen aus dem Vorjahr	Ist-Ergebnis des Haushaltsjahres	Vergleich Ansatz/Ist (Sp. 4./ Sp. 2)	Ermächtigungsü bertragungen ins Folgejahr
08	- Auszahlungen für Baumaßnahmen	26.243,89	573.756,00	58.756,00	337.083,95	-236.672,05	236.610,00
7851000	Auszahlungen für Hochbaumaßnahmen	26.243,89	573.756,00	58.756,00	337.083,95	-236.672,05	236.610,00
13	= Auszahlungen aus Investitionstätigkeit	26.243,89	573.756,00	58.756,00	337.083,95	-236.672,05	236.610,00
14	= Saldo aus Investitionstätigkeit (Einzahlung ./ Auszahlung)	-26.243,89	-573.756,00	-58.756,00	-337.083,95	236.672,05	-236.610,00

Investition I02010002 Sicherheitswesten

Jahresabschluss 2023

Nachweis der Investitionsmaßnahmen

Gemeinde Bestwig

Nr.	Bezeichnung	Ergebnis des Vorjahres	Fortgeschrieben er Ansatz des Haushaltsjahres	davon Ermächtigungsü bertragungen aus dem Vorjahr	Ist-Ergebnis des Haushaltsjahres	Vergleich Ansatz/Ist (Sp. 4./ Sp. 2)	Ermächtigungsü bertragungen ins Folgejahr
09	- Auszahlungen für den Erwerb von bew. Anlageverm.	0,00	3.680,00	0,00	185,28	-3.494,72	3.490,00
7831000	Auszahlungen Erwerb von Vermögensg. > 800 Euro	0,00	3.680,00	0,00	185,28	-3.494,72	3.490,00
13	= Auszahlungen aus Investitionstätigkeit	0,00	3.680,00	0,00	185,28	-3.494,72	3.490,00
14	= Saldo aus Investitionstätigkeit (Einzahlung ./ Auszahlung)	0,00	-3.680,00	0,00	-185,28	3.494,72	-3.490,00

Investition I02030003 Dialogdisplay

Nr.	Bezeichnung	Ergebnis des Vorjahres	Fortgeschrieben er Ansatz des Haushaltsjahres	davon Ermächtigungsü bertragungen aus dem Vorjahr	Ist-Ergebnis des Haushaltsjahres	Vergleich Ansatz/Ist (Sp. 4./ Sp. 2)	Ermächtigungsü bertragungen ins Folgejahr
09	- Auszahlungen für den Erwerb von bew. Anlageverm.	0,00	12.500,00	0,00	12.420,98	-79,02	0,00
7831000	Auszahlungen Erwerb von Vermögensg. > 800 Euro	0,00	12.500,00	0,00	12.420,98	-79,02	0,00
13	= Auszahlungen aus Investitionstätigkeit	0,00	12.500,00	0,00	12.420,98	-79,02	0,00
14	= Saldo aus Investitionstätigkeit (Einzahlung ./ Auszahlung)	0,00	-12.500,00	0,00	-12.420,98	79,02	0,00

Investition I02070001 GWG Feuerwehr

Nr.	Bezeichnung	Ergebnis des Vorjahres	Fortgeschrieben er Ansatz des Haushaltsjahres	davon Ermächtigungsü bertragungen aus dem Vorjahr	Ist-Ergebnis des Haushaltsjahres	Vergleich Ansatz/Ist (Sp. 4./ Sp. 2)	Ermächtigungsü bertragungen ins Folgejahr
09	- Auszahlungen für den Erwerb von bew. Anlageverm.	20.173,53	34.150,00	4.750,00	26.167,74	-7.982,26	7.980,00
7832000	Auszahlungen GWG < 800 Euro	20.173,53	34.150,00	4.750,00	26.167,74	-7.982,26	7.980,00
13	= Auszahlungen aus Investitionstätigkeit	20.173,53	34.150,00	4.750,00	26.167,74	-7.982,26	7.980,00
14	= Saldo aus Investitionstätigkeit (Einzahlung ./ Auszahlung)	-20.173,53	-34.150,00	-4.750,00	-26.167,74	7.982,26	-7.980,00

Investition I02070002 BGA > 800 € Feuerwehr

Nr.	Bezeichnung	Ergebnis des Vorjahres	Fortgeschrieben er Ansatz des Haushaltsjahres	davon Ermächtigungsü bertragungen aus dem Vorjahr	Ist-Ergebnis des Haushaltsjahres	Vergleich Ansatz/Ist (Sp. 4./ Sp. 2)	Ermächtigungsü bertragungen ins Folgejahr
09	- Auszahlungen für den Erwerb von bew. Anlageverm.	31.393,01	27.145,00	1.545,00	7.632,17	-19.512,83	23.280,00
7831000	Auszahlungen Erwerb von Vermögensg. > 800 Euro	29.441,41	27.145,00	1.545,00	7.632,17	-19.512,83	23.280,00
7831100	Auszahlungen Erwerb von Fahrzeugen	1.951,60	0,00	0,00	0,00	0,00	0,00
13	= Auszahlungen aus Investitionstätigkeit	31.393,01	27.145,00	1.545,00	7.632,17	-19.512,83	23.280,00
14	= Saldo aus Investitionstätigkeit (Einzahlung ./ Auszahlung)	-31.393,01	-27.145,00	-1.545,00	-7.632,17	19.512,83	-23.280,00

Investition I02070003 Fahrzeuge Feuerwehr

Nr.	Bezeichnung	Ergebnis des Vorjahres	Fortgeschrieben er Ansatz des Haushaltsjahres	davon Ermächtigungsü bertragungen aus dem Vorjahr	Ist-Ergebnis des Haushaltsjahres	Vergleich Ansatz/Ist (Sp. 4./ Sp. 2)	Ermächtigungsü bertragungen ins Folgejahr
01	+ Zuwendungen für Investitionsmaßnahmen	15.000,00	0,00	0,00	0,00	0,00	0,00
6810000	Investitionszuwendungen Bund	15.000,00	0,00	0,00	0,00	0,00	0,00
06	= Einzahlungen aus Investitionstätigkeit	15.000,00	0,00	0,00	0,00	0,00	0,00
09	- Auszahlungen für den Erwerb von bew. Anlageverm.	17.564,40	485.435,00	377.435,00	80.453,95	-404.981,05	404.980,00
7831000	Auszahlungen Erwerb von Vermögensg. > 800 Euro	0,00	0,00	0,00	78.718,95	78.718,95	0,00
7831100	Auszahlungen Erwerb von Fahrzeugen	17.564,40	485.435,00	377.435,00	1.735,00	-483.700,00	404.980,00
13	= Auszahlungen aus Investitionstätigkeit	17.564,40	485.435,00	377.435,00	80.453,95	-404.981,05	404.980,00

Jahresabschluss 2023

Nachweis der Investitionsmaßnahmen

Gemeinde Bestwig

Nr.	Bezeichnung	Ergebnis des Vorjahres	Fortgeschrieben er Ansatz des Haushaltsjahres	davon Ermächtigungsbeträgen aus dem Vorjahr	Ist-Ergebnis des Haushaltsjahres	Vergleich Ansatz/Ist (Sp. 4./ Sp. 2)	Ermächtigungsbeträgen ins Folgejahr
14	= Saldo aus Investitionstätigkeit (Einzahlung ./ Auszahlung)	-2.564,40	-485.435,00	-377.435,00	-80.453,95	404.981,05	-404.980,00

Investition I02070111 Investive Feuerschutzpauschale

Nr.	Bezeichnung	Ergebnis des Vorjahres	Fortgeschrieben er Ansatz des Haushaltsjahres	davon Ermächtigungsbeträgen aus dem Vorjahr	Ist-Ergebnis des Haushaltsjahres	Vergleich Ansatz/Ist (Sp. 4./ Sp. 2)	Ermächtigungsbeträgen ins Folgejahr
01	+ Zuwendungen für Investitionsmaßnahmen	52.364,30	52.365,00	0,00	56.065,98	3.700,98	0,00
6811400	Investitionspauschale -Feuerschutz-	52.364,30	52.365,00	0,00	56.065,98	3.700,98	0,00
06	= Einzahlungen aus Investitionstätigkeit	52.364,30	52.365,00	0,00	56.065,98	3.700,98	0,00
14	= Saldo aus Investitionstätigkeit (Einzahlung ./ Auszahlung)	52.364,30	52.365,00	0,00	56.065,98	3.700,98	0,00

Investition I02070118 Erweiterung Feuerwehrgerätehaus Nuttlar

Nr.	Bezeichnung	Ergebnis des Vorjahres	Fortgeschrieben er Ansatz des Haushaltsjahres	davon Ermächtigungsbeträgen aus dem Vorjahr	Ist-Ergebnis des Haushaltsjahres	Vergleich Ansatz/Ist (Sp. 4./ Sp. 2)	Ermächtigungsbeträgen ins Folgejahr
01	+ Zuwendungen für Investitionsmaßnahmen	142.255,00	141.745,00	0,00	138.519,22	-3.225,78	0,00
6811000	Investitionszuwendungen Land	142.255,00	141.745,00	0,00	138.519,22	-3.225,78	0,00
06	= Einzahlungen aus Investitionstätigkeit	142.255,00	141.745,00	0,00	138.519,22	-3.225,78	0,00
08	- Auszahlungen für Baumaßnahmen	109.232,06	1.190.767,00	1.190.767,00	468.312,43	-722.454,57	722.450,00
7851000	Auszahlungen für Hochbaumaßnahmen	109.232,06	1.190.767,00	1.190.767,00	468.312,43	-722.454,57	722.450,00
13	= Auszahlungen aus Investitionstätigkeit	109.232,06	1.190.767,00	1.190.767,00	468.312,43	-722.454,57	722.450,00
14	= Saldo aus Investitionstätigkeit (Einzahlung ./ Auszahlung)	33.022,94	-1.049.022,00	-1.190.767,00	-329.793,21	719.228,79	-722.450,00

Investition I02070119 Neubau Feuerwehrgerätehaus Ramsbeck

Nr.	Bezeichnung	Ergebnis des Vorjahres	Fortgeschrieben er Ansatz des Haushaltsjahres	davon Ermächtigungsbeträgen aus dem Vorjahr	Ist-Ergebnis des Haushaltsjahres	Vergleich Ansatz/Ist (Sp. 4./ Sp. 2)	Ermächtigungsbeträgen ins Folgejahr
08	- Auszahlungen für Baumaßnahmen	3.376,63	396.623,00	296.623,00	1.489,14	-395.133,86	395.130,00
7851000	Auszahlungen für Hochbaumaßnahmen	3.376,63	396.623,00	296.623,00	1.489,14	-395.133,86	395.130,00
13	= Auszahlungen aus Investitionstätigkeit	3.376,63	396.623,00	296.623,00	1.489,14	-395.133,86	395.130,00
14	= Saldo aus Investitionstätigkeit (Einzahlung ./ Auszahlung)	-3.376,63	-396.623,00	-296.623,00	-1.489,14	395.133,86	-395.130,00

Investition I02070122 Photovoltaikanlage Feuerwehrgerätehaus Andreasberg

Nr.	Bezeichnung	Ergebnis des Vorjahres	Fortgeschrieben er Ansatz des Haushaltsjahres	davon Ermächtigungsbeträgen aus dem Vorjahr	Ist-Ergebnis des Haushaltsjahres	Vergleich Ansatz/Ist (Sp. 4./ Sp. 2)	Ermächtigungsbeträgen ins Folgejahr
08	- Auszahlungen für Baumaßnahmen	0,00	45.000,00	0,00	0,00	-45.000,00	0,00
7851000	Auszahlungen für Hochbaumaßnahmen	0,00	45.000,00	0,00	0,00	-45.000,00	0,00
13	= Auszahlungen aus Investitionstätigkeit	0,00	45.000,00	0,00	0,00	-45.000,00	0,00
14	= Saldo aus Investitionstätigkeit (Einzahlung ./ Auszahlung)	0,00	-45.000,00	0,00	0,00	45.000,00	0,00

Investition I02070123 Photovoltaikanlage Feuerwehrgerätehaus Nuttlar

Nr.	Bezeichnung	Ergebnis des Vorjahres	Fortgeschrieben er Ansatz des Haushaltsjahres	davon Ermächtigungsbeträgen aus dem Vorjahr	Ist-Ergebnis des Haushaltsjahres	Vergleich Ansatz/Ist (Sp. 4./ Sp. 2)	Ermächtigungsbeträgen ins Folgejahr
08	- Auszahlungen für Baumaßnahmen	0,00	40.000,00	0,00	0,00	-40.000,00	0,00
7851000	Auszahlungen für Hochbaumaßnahmen	0,00	40.000,00	0,00	0,00	-40.000,00	0,00
13	= Auszahlungen aus Investitionstätigkeit	0,00	40.000,00	0,00	0,00	-40.000,00	0,00

Jahresabschluss 2023

Nachweis der Investitionsmaßnahmen

Gemeinde Bestwig

Nr.	Bezeichnung	Ergebnis des Vorjahres	Fortgeschrieben er Ansatz des Haushaltsjahres	davon Ermächtigungsbeträgen aus dem Vorjahr	Ist-Ergebnis des Haushaltsjahres	Vergleich Ansatz/Ist (Sp. 4./ Sp. 2)	Ermächtigungsbeträgen ins Folgejahr
14	= Saldo aus Investitionstätigkeit (Einzahlung ./ Auszahlung)	0,00	-40.000,00	0,00	0,00	40.000,00	0,00

Investition I02070124 Photovoltaikanlage Feuerwehrgerätehaus Heringhsn.

Nr.	Bezeichnung	Ergebnis des Vorjahres	Fortgeschrieben er Ansatz des Haushaltsjahres	davon Ermächtigungsbeträgen aus dem Vorjahr	Ist-Ergebnis des Haushaltsjahres	Vergleich Ansatz/Ist (Sp. 4./ Sp. 2)	Ermächtigungsbeträgen ins Folgejahr
08	- Auszahlungen für Baumaßnahmen	0,00	25.000,00	0,00	0,00	-25.000,00	0,00
7851000	Auszahlungen für Hochbaumaßnahmen	0,00	25.000,00	0,00	0,00	-25.000,00	0,00
13	= Auszahlungen aus Investitionstätigkeit	0,00	25.000,00	0,00	0,00	-25.000,00	0,00
14	= Saldo aus Investitionstätigkeit (Einzahlung ./ Auszahlung)	0,00	-25.000,00	0,00	0,00	25.000,00	0,00

Investition I02070125 Erneuerung Sirene Feuerwehrgerätehaus Bestwig

Nr.	Bezeichnung	Ergebnis des Vorjahres	Fortgeschrieben er Ansatz des Haushaltsjahres	davon Ermächtigungsbeträgen aus dem Vorjahr	Ist-Ergebnis des Haushaltsjahres	Vergleich Ansatz/Ist (Sp. 4./ Sp. 2)	Ermächtigungsbeträgen ins Folgejahr
09	- Auszahlungen für den Erwerb von bew. Anlageverm.	0,00	11.400,00	11.400,00	0,00	-11.400,00	11.400,00
7831000	Auszahlungen Erwerb von Vermögensg. > 800 Euro	0,00	11.400,00	11.400,00	0,00	-11.400,00	11.400,00
13	= Auszahlungen aus Investitionstätigkeit	0,00	11.400,00	11.400,00	0,00	-11.400,00	11.400,00
14	= Saldo aus Investitionstätigkeit (Einzahlung ./ Auszahlung)	0,00	-11.400,00	-11.400,00	0,00	11.400,00	-11.400,00

Investition I02070126 Erneuerung Sirene Feuerwehrgerätehaus Heringhausen

Nr.	Bezeichnung	Ergebnis des Vorjahres	Fortgeschrieben er Ansatz des Haushaltsjahres	davon Ermächtigungsbeträgen aus dem Vorjahr	Ist-Ergebnis des Haushaltsjahres	Vergleich Ansatz/Ist (Sp. 4./ Sp. 2)	Ermächtigungsbeträgen ins Folgejahr
09	- Auszahlungen für den Erwerb von bew. Anlageverm.	0,00	11.400,00	11.400,00	0,00	-11.400,00	11.400,00
7831000	Auszahlungen Erwerb von Vermögensg. > 800 Euro	0,00	11.400,00	11.400,00	0,00	-11.400,00	11.400,00
13	= Auszahlungen aus Investitionstätigkeit	0,00	11.400,00	11.400,00	0,00	-11.400,00	11.400,00
14	= Saldo aus Investitionstätigkeit (Einzahlung ./ Auszahlung)	0,00	-11.400,00	-11.400,00	0,00	11.400,00	-11.400,00

Investition I02070127 Erneuerung Sirene Heringhausen Gevelingh.Str.

Nr.	Bezeichnung	Ergebnis des Vorjahres	Fortgeschrieben er Ansatz des Haushaltsjahres	davon Ermächtigungsbeträgen aus dem Vorjahr	Ist-Ergebnis des Haushaltsjahres	Vergleich Ansatz/Ist (Sp. 4./ Sp. 2)	Ermächtigungsbeträgen ins Folgejahr
09	- Auszahlungen für den Erwerb von bew. Anlageverm.	0,00	11.400,00	11.400,00	0,00	-11.400,00	11.400,00
7831000	Auszahlungen Erwerb von Vermögensg. > 800 Euro	0,00	11.400,00	11.400,00	0,00	-11.400,00	11.400,00
13	= Auszahlungen aus Investitionstätigkeit	0,00	11.400,00	11.400,00	0,00	-11.400,00	11.400,00
14	= Saldo aus Investitionstätigkeit (Einzahlung ./ Auszahlung)	0,00	-11.400,00	-11.400,00	0,00	11.400,00	-11.400,00

Investition I03010001 GWG GS Velmede

Nr.	Bezeichnung	Ergebnis des Vorjahres	Fortgeschrieben er Ansatz des Haushaltsjahres	davon Ermächtigungsbeträgen aus dem Vorjahr	Ist-Ergebnis des Haushaltsjahres	Vergleich Ansatz/Ist (Sp. 4./ Sp. 2)	Ermächtigungsbeträgen ins Folgejahr
09	- Auszahlungen für den Erwerb von bew. Anlageverm.	0,00	2.010,00	820,00	1.555,52	-454,48	440,00
7832000	Auszahlungen GWG < 800 Euro	0,00	2.010,00	820,00	1.555,52	-454,48	440,00
13	= Auszahlungen aus Investitionstätigkeit	0,00	2.010,00	820,00	1.555,52	-454,48	440,00

Jahresabschluss 2023

Nachweis der Investitionsmaßnahmen

Gemeinde Bestwig

Nr.	Bezeichnung	Ergebnis des Vorjahres	Fortgeschrieben er Ansatz des Haushaltsjahres	davon Ermächtigungsbeträgen aus dem Vorjahr	Ist-Ergebnis des Haushaltsjahres	Vergleich Ansatz/Ist (Sp. 4./ Sp. 2)	Ermächtigungsbeträgen ins Folgejahr
14	= Saldo aus Investitionstätigkeit (Einzahlung ./ Auszahlung)	0,00	-2.010,00	-820,00	-1.555,52	454,48	-440,00

Investition I03010002 GWG GS Ramsbeck

Nr.	Bezeichnung	Ergebnis des Vorjahres	Fortgeschrieben er Ansatz des Haushaltsjahres	davon Ermächtigungsbeträgen aus dem Vorjahr	Ist-Ergebnis des Haushaltsjahres	Vergleich Ansatz/Ist (Sp. 4./ Sp. 2)	Ermächtigungsbeträgen ins Folgejahr
09	- Auszahlungen für den Erwerb von bew. Anlageverm.	605,34	2.508,25	828,25	2.508,25	0,00	0,00
7832000	Auszahlungen GWG < 800 Euro	605,34	2.508,25	828,25	2.508,25	0,00	0,00
13	= Auszahlungen aus Investitionstätigkeit	605,34	2.508,25	828,25	2.508,25	0,00	0,00
14	= Saldo aus Investitionstätigkeit (Einzahlung ./ Auszahlung)	-605,34	-2.508,25	-828,25	-2.508,25	0,00	0,00

Investition I03010003 GWG GS Nuttlar

Nr.	Bezeichnung	Ergebnis des Vorjahres	Fortgeschrieben er Ansatz des Haushaltsjahres	davon Ermächtigungsbeträgen aus dem Vorjahr	Ist-Ergebnis des Haushaltsjahres	Vergleich Ansatz/Ist (Sp. 4./ Sp. 2)	Ermächtigungsbeträgen ins Folgejahr
09	- Auszahlungen für den Erwerb von bew. Anlageverm.	1.947,51	680,00	0,00	0,00	-680,00	680,00
7832000	Auszahlungen GWG < 800 Euro	1.947,51	680,00	0,00	0,00	-680,00	680,00
13	= Auszahlungen aus Investitionstätigkeit	1.947,51	680,00	0,00	0,00	-680,00	680,00
14	= Saldo aus Investitionstätigkeit (Einzahlung ./ Auszahlung)	-1.947,51	-680,00	0,00	0,00	680,00	-680,00

Investition I03010004 GWG OGS an der GS Velmede

Nr.	Bezeichnung	Ergebnis des Vorjahres	Fortgeschrieben er Ansatz des Haushaltsjahres	davon Ermächtigungsbeträgen aus dem Vorjahr	Ist-Ergebnis des Haushaltsjahres	Vergleich Ansatz/Ist (Sp. 4./ Sp. 2)	Ermächtigungsbeträgen ins Folgejahr
09	- Auszahlungen für den Erwerb von bew. Anlageverm.	338,00	2.000,00	0,00	507,00	-1.493,00	0,00
7832000	Auszahlungen GWG < 800 Euro	338,00	2.000,00	0,00	507,00	-1.493,00	0,00
13	= Auszahlungen aus Investitionstätigkeit	338,00	2.000,00	0,00	507,00	-1.493,00	0,00
14	= Saldo aus Investitionstätigkeit (Einzahlung ./ Auszahlung)	-338,00	-2.000,00	0,00	-507,00	1.493,00	0,00

Investition I03010007 BGA > 800 € OGS Velmede

Nr.	Bezeichnung	Ergebnis des Vorjahres	Fortgeschrieben er Ansatz des Haushaltsjahres	davon Ermächtigungsbeträgen aus dem Vorjahr	Ist-Ergebnis des Haushaltsjahres	Vergleich Ansatz/Ist (Sp. 4./ Sp. 2)	Ermächtigungsbeträgen ins Folgejahr
09	- Auszahlungen für den Erwerb von bew. Anlageverm.	1.013,62	0,00	0,00	0,00	0,00	0,00
7831000	Auszahlungen Erwerb von Vermögensg. > 800 Euro	1.013,62	0,00	0,00	0,00	0,00	0,00
13	= Auszahlungen aus Investitionstätigkeit	1.013,62	0,00	0,00	0,00	0,00	0,00
14	= Saldo aus Investitionstätigkeit (Einzahlung ./ Auszahlung)	-1.013,62	0,00	0,00	0,00	0,00	0,00

Investition I03010008 BGA > 800 € GS Velmede

Nr.	Bezeichnung	Ergebnis des Vorjahres	Fortgeschrieben er Ansatz des Haushaltsjahres	davon Ermächtigungsbeträgen aus dem Vorjahr	Ist-Ergebnis des Haushaltsjahres	Vergleich Ansatz/Ist (Sp. 4./ Sp. 2)	Ermächtigungsbeträgen ins Folgejahr
09	- Auszahlungen für den Erwerb von bew. Anlageverm.	1.221,00	0,00	0,00	0,00	0,00	0,00
7831000	Auszahlungen Erwerb von Vermögensg. > 800 Euro	1.221,00	0,00	0,00	0,00	0,00	0,00
13	= Auszahlungen aus Investitionstätigkeit	1.221,00	0,00	0,00	0,00	0,00	0,00

Jahresabschluss 2023

Nachweis der Investitionsmaßnahmen

Gemeinde Bestwig

Nr.	Bezeichnung	Ergebnis des Vorjahres	Fortgeschrieben er Ansatz des Haushaltsjahres	davon Ermächtigungsü bertragungen aus dem Vorjahr	Ist-Ergebnis des Haushaltsjahres	Vergleich Ansatz/Ist (Sp. 4./ Sp. 2)	Ermächtigungsü bertragungen ins Folgejahr
14	= Saldo aus Investitionstätigkeit (Einzahlung ./ Auszahlung)	-1.221,00	0,00	0,00	0,00	0,00	0,00

Investition I03010011 GWG IT GS Velmede

Nr.	Bezeichnung	Ergebnis des Vorjahres	Fortgeschrieben er Ansatz des Haushaltsjahres	davon Ermächtigungsü bertragungen aus dem Vorjahr	Ist-Ergebnis des Haushaltsjahres	Vergleich Ansatz/Ist (Sp. 4./ Sp. 2)	Ermächtigungsü bertragungen ins Folgejahr
09	- Auszahlungen für den Erwerb von bew. Anlageverm.	2.074,85	16.725,00	3.625,00	496,75	-16.228,25	5.120,00
7832000	Auszahlungen GWG < 800 Euro	2.074,85	16.725,00	3.625,00	496,75	-16.228,25	5.120,00
13	= Auszahlungen aus Investitionstätigkeit	2.074,85	16.725,00	3.625,00	496,75	-16.228,25	5.120,00
14	= Saldo aus Investitionstätigkeit (Einzahlung ./ Auszahlung)	-2.074,85	-16.725,00	-3.625,00	-496,75	16.228,25	-5.120,00

Investition I03010012 GWG IT GS Ramsbeck

Nr.	Bezeichnung	Ergebnis des Vorjahres	Fortgeschrieben er Ansatz des Haushaltsjahres	davon Ermächtigungsü bertragungen aus dem Vorjahr	Ist-Ergebnis des Haushaltsjahres	Vergleich Ansatz/Ist (Sp. 4./ Sp. 2)	Ermächtigungsü bertragungen ins Folgejahr
09	- Auszahlungen für den Erwerb von bew. Anlageverm.	642,30	13.902,75	602,75	2.290,74	-11.612,01	5.900,00
7832000	Auszahlungen GWG < 800 Euro	642,30	13.902,75	602,75	2.290,74	-11.612,01	5.900,00
13	= Auszahlungen aus Investitionstätigkeit	642,30	13.902,75	602,75	2.290,74	-11.612,01	5.900,00
14	= Saldo aus Investitionstätigkeit (Einzahlung ./ Auszahlung)	-642,30	-13.902,75	-602,75	-2.290,74	11.612,01	-5.900,00

Investition I03010013 GWG IT GS Nuttlar

Nr.	Bezeichnung	Ergebnis des Vorjahres	Fortgeschrieben er Ansatz des Haushaltsjahres	davon Ermächtigungsü bertragungen aus dem Vorjahr	Ist-Ergebnis des Haushaltsjahres	Vergleich Ansatz/Ist (Sp. 4./ Sp. 2)	Ermächtigungsü bertragungen ins Folgejahr
09	- Auszahlungen für den Erwerb von bew. Anlageverm.	1.407,68	15.195,00	2.795,00	2.299,00	-12.896,00	2.890,00
7832000	Auszahlungen GWG < 800 Euro	1.407,68	15.195,00	2.795,00	2.299,00	-12.896,00	2.890,00
13	= Auszahlungen aus Investitionstätigkeit	1.407,68	15.195,00	2.795,00	2.299,00	-12.896,00	2.890,00
14	= Saldo aus Investitionstätigkeit (Einzahlung ./ Auszahlung)	-1.407,68	-15.195,00	-2.795,00	-2.299,00	12.896,00	-2.890,00

Investition I03010027 Neuanlage Außenraffstore GS Ramsbeck

Nr.	Bezeichnung	Ergebnis des Vorjahres	Fortgeschrieben er Ansatz des Haushaltsjahres	davon Ermächtigungsü bertragungen aus dem Vorjahr	Ist-Ergebnis des Haushaltsjahres	Vergleich Ansatz/Ist (Sp. 4./ Sp. 2)	Ermächtigungsü bertragungen ins Folgejahr
08	- Auszahlungen für Baumaßnahmen	263,56	0,00	0,00	0,00	0,00	0,00
7851000	Auszahlungen für Hochbaumaßnahmen	263,56	0,00	0,00	0,00	0,00	0,00
13	= Auszahlungen aus Investitionstätigkeit	263,56	0,00	0,00	0,00	0,00	0,00
14	= Saldo aus Investitionstätigkeit (Einzahlung ./ Auszahlung)	-263,56	0,00	0,00	0,00	0,00	0,00

Investition I03010028 Wärmegedämmte Außenfassade Nordseite GS Ramsbeck

Nr.	Bezeichnung	Ergebnis des Vorjahres	Fortgeschrieben er Ansatz des Haushaltsjahres	davon Ermächtigungsü bertragungen aus dem Vorjahr	Ist-Ergebnis des Haushaltsjahres	Vergleich Ansatz/Ist (Sp. 4./ Sp. 2)	Ermächtigungsü bertragungen ins Folgejahr
08	- Auszahlungen für Baumaßnahmen	60.606,72	0,00	0,00	0,00	0,00	0,00
7851000	Auszahlungen für Hochbaumaßnahmen	60.606,72	0,00	0,00	0,00	0,00	0,00
13	= Auszahlungen aus Investitionstätigkeit	60.606,72	0,00	0,00	0,00	0,00	0,00
14	= Saldo aus Investitionstätigkeit (Einzahlung ./ Auszahlung)	-60.606,72	0,00	0,00	0,00	0,00	0,00

Jahresabschluss 2023

Nachweis der Investitionsmaßnahmen

Gemeinde Bestwig

Investition I03010031 Tablettwagen mit Tablets GS Velmede

Nr.	Bezeichnung	Ergebnis des Vorjahres	Fortgeschrieben er Ansatz des Haushaltsjahres	davon Ermächtigungsbeträgen aus dem Vorjahr	Ist-Ergebnis des Haushaltsjahres	Vergleich Ansatz/Ist (Sp. 4./ Sp. 2)	Ermächtigungsbeträgen ins Folgejahr
09	- Auszahlungen für den Erwerb von bew. Anlageverm.	1.100,96	0,00	0,00	0,00	0,00	0,00
7831000	Auszahlungen Erwerb von Vermögensg. > 800 Euro	1.100,96	0,00	0,00	0,00	0,00	0,00
13	= Auszahlungen aus Investitionstätigkeit	1.100,96	0,00	0,00	0,00	0,00	0,00
14	= Saldo aus Investitionstätigkeit (Einzahlung ./ Auszahlung)	-1.100,96	0,00	0,00	0,00	0,00	0,00

Investition I03010035 Tablettwagen mit Tablets GS Ramsbeck

Nr.	Bezeichnung	Ergebnis des Vorjahres	Fortgeschrieben er Ansatz des Haushaltsjahres	davon Ermächtigungsbeträgen aus dem Vorjahr	Ist-Ergebnis des Haushaltsjahres	Vergleich Ansatz/Ist (Sp. 4./ Sp. 2)	Ermächtigungsbeträgen ins Folgejahr
09	- Auszahlungen für den Erwerb von bew. Anlageverm.	1.100,98	0,00	0,00	0,00	0,00	0,00
7831000	Auszahlungen Erwerb von Vermögensg. > 800 Euro	1.100,98	0,00	0,00	0,00	0,00	0,00
13	= Auszahlungen aus Investitionstätigkeit	1.100,98	0,00	0,00	0,00	0,00	0,00
14	= Saldo aus Investitionstätigkeit (Einzahlung ./ Auszahlung)	-1.100,98	0,00	0,00	0,00	0,00	0,00

Investition I03010039 Tablettwagen mit Tablets GS Nuttlar

Nr.	Bezeichnung	Ergebnis des Vorjahres	Fortgeschrieben er Ansatz des Haushaltsjahres	davon Ermächtigungsbeträgen aus dem Vorjahr	Ist-Ergebnis des Haushaltsjahres	Vergleich Ansatz/Ist (Sp. 4./ Sp. 2)	Ermächtigungsbeträgen ins Folgejahr
09	- Auszahlungen für den Erwerb von bew. Anlageverm.	1.100,96	0,00	0,00	0,00	0,00	0,00
7831000	Auszahlungen Erwerb von Vermögensg. > 800 Euro	1.100,96	0,00	0,00	0,00	0,00	0,00
13	= Auszahlungen aus Investitionstätigkeit	1.100,96	0,00	0,00	0,00	0,00	0,00
14	= Saldo aus Investitionstätigkeit (Einzahlung ./ Auszahlung)	-1.100,96	0,00	0,00	0,00	0,00	0,00

Investition I03010041 Raumluftechnische Anlagen GS Velmede

Nr.	Bezeichnung	Ergebnis des Vorjahres	Fortgeschrieben er Ansatz des Haushaltsjahres	davon Ermächtigungsbeträgen aus dem Vorjahr	Ist-Ergebnis des Haushaltsjahres	Vergleich Ansatz/Ist (Sp. 4./ Sp. 2)	Ermächtigungsbeträgen ins Folgejahr
01	+ Zuwendungen für Investitionsmaßnahmen	131.870,85	0,00	0,00	0,00	0,00	0,00
6810000	Investitionszuwendungen Bund	131.870,85	0,00	0,00	0,00	0,00	0,00
06	= Einzahlungen aus Investitionstätigkeit	131.870,85	0,00	0,00	0,00	0,00	0,00
08	- Auszahlungen für Baumaßnahmen	48.922,94	0,00	0,00	0,00	0,00	0,00
7851000	Auszahlungen für Hochbaumaßnahmen	48.922,94	0,00	0,00	0,00	0,00	0,00
13	= Auszahlungen aus Investitionstätigkeit	48.922,94	0,00	0,00	0,00	0,00	0,00
14	= Saldo aus Investitionstätigkeit (Einzahlung ./ Auszahlung)	82.947,91	0,00	0,00	0,00	0,00	0,00

Investition I03010042 Raumluftechnische Anlagen GS Ramsbeck

Nr.	Bezeichnung	Ergebnis des Vorjahres	Fortgeschrieben er Ansatz des Haushaltsjahres	davon Ermächtigungsbeträgen aus dem Vorjahr	Ist-Ergebnis des Haushaltsjahres	Vergleich Ansatz/Ist (Sp. 4./ Sp. 2)	Ermächtigungsbeträgen ins Folgejahr
01	+ Zuwendungen für Investitionsmaßnahmen	106.013,54	0,00	0,00	0,00	0,00	0,00
6810000	Investitionszuwendungen Bund	106.013,54	0,00	0,00	0,00	0,00	0,00
06	= Einzahlungen aus Investitionstätigkeit	106.013,54	0,00	0,00	0,00	0,00	0,00
08	- Auszahlungen für Baumaßnahmen	145.996,67	0,00	0,00	0,00	0,00	0,00

Jahresabschluss 2023

Nachweis der Investitionsmaßnahmen

Gemeinde Bestwig

Nr.	Bezeichnung	Ergebnis des Vorjahres	Fortgeschrieben er Ansatz des Haushaltsjahres	davon Ermächtigungsü bertragungen aus dem Vorjahr	Ist-Ergebnis des Haushaltsjahres	Vergleich Ansatz/Ist (Sp. 4./ Sp. 2)	Ermächtigungsü bertragungen ins Folgejahr
7851000	Auszahlungen für Hochbaumaßnahmen	145.996,67	0,00	0,00	0,00	0,00	0,00
13	= Auszahlungen aus Investitionstätigkeit	145.996,67	0,00	0,00	0,00	0,00	0,00
14	= Saldo aus Investitionstätigkeit (Einzahlung ./ Auszahlung)	-39.983,13	0,00	0,00	0,00	0,00	0,00

Investition I03010043 Raumluftechnische Anlagen GS Nuttlar

Nr.	Bezeichnung	Ergebnis des Vorjahres	Fortgeschrieben er Ansatz des Haushaltsjahres	davon Ermächtigungsü bertragungen aus dem Vorjahr	Ist-Ergebnis des Haushaltsjahres	Vergleich Ansatz/Ist (Sp. 4./ Sp. 2)	Ermächtigungsü bertragungen ins Folgejahr
01	+ Zuwendungen für Investitionsmaßnahmen	97.910,19	0,00	0,00	0,00	0,00	0,00
6810000	Investitionszuwendungen Bund	97.910,19	0,00	0,00	0,00	0,00	0,00
06	= Einzahlungen aus Investitionstätigkeit	97.910,19	0,00	0,00	0,00	0,00	0,00
14	= Saldo aus Investitionstätigkeit (Einzahlung ./ Auszahlung)	97.910,19	0,00	0,00	0,00	0,00	0,00

Investition I03010044 Erneuerung Dachdeckung & Photovoltaikanlage GS N.

Nr.	Bezeichnung	Ergebnis des Vorjahres	Fortgeschrieben er Ansatz des Haushaltsjahres	davon Ermächtigungsü bertragungen aus dem Vorjahr	Ist-Ergebnis des Haushaltsjahres	Vergleich Ansatz/Ist (Sp. 4./ Sp. 2)	Ermächtigungsü bertragungen ins Folgejahr
08	- Auszahlungen für Baumaßnahmen	127.475,61	22.524,00	22.524,00	17.850,00	-4.674,00	0,00
7851000	Auszahlungen für Hochbaumaßnahmen	127.475,61	22.524,00	22.524,00	17.850,00	-4.674,00	0,00
13	= Auszahlungen aus Investitionstätigkeit	127.475,61	22.524,00	22.524,00	17.850,00	-4.674,00	0,00
14	= Saldo aus Investitionstätigkeit (Einzahlung ./ Auszahlung)	-127.475,61	-22.524,00	-22.524,00	-17.850,00	4.674,00	0,00

Investition I03010045 Sanierung WC-Räume (SchülerInnen) GS Ramsbeck

Nr.	Bezeichnung	Ergebnis des Vorjahres	Fortgeschrieben er Ansatz des Haushaltsjahres	davon Ermächtigungsü bertragungen aus dem Vorjahr	Ist-Ergebnis des Haushaltsjahres	Vergleich Ansatz/Ist (Sp. 4./ Sp. 2)	Ermächtigungsü bertragungen ins Folgejahr
08	- Auszahlungen für Baumaßnahmen	77.233,91	26.742,74	18.315,00	65.371,74	38.629,00	0,00
7851000	Auszahlungen für Hochbaumaßnahmen	77.233,91	26.742,74	18.315,00	65.371,74	38.629,00	0,00
13	= Auszahlungen aus Investitionstätigkeit	77.233,91	26.742,74	18.315,00	65.371,74	38.629,00	0,00
14	= Saldo aus Investitionstätigkeit (Einzahlung ./ Auszahlung)	-77.233,91	-26.742,74	-18.315,00	-65.371,74	-38.629,00	0,00

Investition I03010046 Austausch Deckenleuchten gegen LED GS Velmede

Nr.	Bezeichnung	Ergebnis des Vorjahres	Fortgeschrieben er Ansatz des Haushaltsjahres	davon Ermächtigungsü bertragungen aus dem Vorjahr	Ist-Ergebnis des Haushaltsjahres	Vergleich Ansatz/Ist (Sp. 4./ Sp. 2)	Ermächtigungsü bertragungen ins Folgejahr
08	- Auszahlungen für Baumaßnahmen	18.857,57	17.142,00	17.142,00	7.378,46	-9.763,54	0,00
7851000	Auszahlungen für Hochbaumaßnahmen	18.857,57	17.142,00	17.142,00	7.378,46	-9.763,54	0,00
13	= Auszahlungen aus Investitionstätigkeit	18.857,57	17.142,00	17.142,00	7.378,46	-9.763,54	0,00
14	= Saldo aus Investitionstätigkeit (Einzahlung ./ Auszahlung)	-18.857,57	-17.142,00	-17.142,00	-7.378,46	9.763,54	0,00

Investition I03010048 Sanierung WC-Räume u. Anlage Behind.WC GS Nuttlar

Nr.	Bezeichnung	Ergebnis des Vorjahres	Fortgeschrieben er Ansatz des Haushaltsjahres	davon Ermächtigungsü bertragungen aus dem Vorjahr	Ist-Ergebnis des Haushaltsjahres	Vergleich Ansatz/Ist (Sp. 4./ Sp. 2)	Ermächtigungsü bertragungen ins Folgejahr
08	- Auszahlungen für Baumaßnahmen	0,00	200.000,00	0,00	145.187,35	-54.812,65	49.820,00
7851000	Auszahlungen für Hochbaumaßnahmen	0,00	200.000,00	0,00	145.187,35	-54.812,65	49.820,00
09	- Auszahlungen für den Erwerb von bew. Anlageverm.	0,00	0,00	0,00	4.989,00	4.989,00	0,00

Jahresabschluss 2023

Nachweis der Investitionsmaßnahmen

Gemeinde Bestwig

Nr.	Bezeichnung	Ergebnis des Vorjahres	Fortgeschrieben er Ansatz des Haushaltsjahres	davon Ermächtigungsbeträgen aus dem Vorjahr	Ist-Ergebnis des Haushaltsjahres	Vergleich Ansatz/Ist (Sp. 4./ Sp. 2)	Ermächtigungsbeträgen ins Folgejahr
7831000	Auszahlungen Erwerb von Vermögensg. > 800 Euro	0,00	0,00	0,00	4.989,00	4.989,00	0,00
13	= Auszahlungen aus Investitionstätigkeit	0,00	200.000,00	0,00	150.176,35	-49.823,65	49.820,00
14	= Saldo aus Investitionstätigkeit (Einzahlung ./ Auszahlung)	0,00	-200.000,00	0,00	-150.176,35	49.823,65	-49.820,00

Investition I03010049 Austausch Deckenleuchten gegen LED GS Ramsbeck

Nr.	Bezeichnung	Ergebnis des Vorjahres	Fortgeschrieben er Ansatz des Haushaltsjahres	davon Ermächtigungsbeträgen aus dem Vorjahr	Ist-Ergebnis des Haushaltsjahres	Vergleich Ansatz/Ist (Sp. 4./ Sp. 2)	Ermächtigungsbeträgen ins Folgejahr
08	- Auszahlungen für Baumaßnahmen	0,00	40.000,00	0,00	14.553,54	-25.446,46	0,00
7851000	Auszahlungen für Hochbaumaßnahmen	0,00	40.000,00	0,00	14.553,54	-25.446,46	0,00
13	= Auszahlungen aus Investitionstätigkeit	0,00	40.000,00	0,00	14.553,54	-25.446,46	0,00
14	= Saldo aus Investitionstätigkeit (Einzahlung ./ Auszahlung)	0,00	-40.000,00	0,00	-14.553,54	25.446,46	0,00

Investition I03010050 CO 2-Messgeräte GS Velmede

Nr.	Bezeichnung	Ergebnis des Vorjahres	Fortgeschrieben er Ansatz des Haushaltsjahres	davon Ermächtigungsbeträgen aus dem Vorjahr	Ist-Ergebnis des Haushaltsjahres	Vergleich Ansatz/Ist (Sp. 4./ Sp. 2)	Ermächtigungsbeträgen ins Folgejahr
09	- Auszahlungen für den Erwerb von bew. Anlageverm.	0,00	706,86	0,00	706,86	0,00	0,00
7832000	Auszahlungen GWG < 800 Euro	0,00	706,86	0,00	706,86	0,00	0,00
13	= Auszahlungen aus Investitionstätigkeit	0,00	706,86	0,00	706,86	0,00	0,00
14	= Saldo aus Investitionstätigkeit (Einzahlung ./ Auszahlung)	0,00	-706,86	0,00	-706,86	0,00	0,00

Investition I03010051 CO 2-Messgeräte GS Ramsbeck

Nr.	Bezeichnung	Ergebnis des Vorjahres	Fortgeschrieben er Ansatz des Haushaltsjahres	davon Ermächtigungsbeträgen aus dem Vorjahr	Ist-Ergebnis des Haushaltsjahres	Vergleich Ansatz/Ist (Sp. 4./ Sp. 2)	Ermächtigungsbeträgen ins Folgejahr
09	- Auszahlungen für den Erwerb von bew. Anlageverm.	0,00	589,05	0,00	589,05	0,00	0,00
7832000	Auszahlungen GWG < 800 Euro	0,00	589,05	0,00	589,05	0,00	0,00
13	= Auszahlungen aus Investitionstätigkeit	0,00	589,05	0,00	589,05	0,00	0,00
14	= Saldo aus Investitionstätigkeit (Einzahlung ./ Auszahlung)	0,00	-589,05	0,00	-589,05	0,00	0,00

Investition I03010052 CO 2-Messgeräte GS Nuttlar

Nr.	Bezeichnung	Ergebnis des Vorjahres	Fortgeschrieben er Ansatz des Haushaltsjahres	davon Ermächtigungsbeträgen aus dem Vorjahr	Ist-Ergebnis des Haushaltsjahres	Vergleich Ansatz/Ist (Sp. 4./ Sp. 2)	Ermächtigungsbeträgen ins Folgejahr
09	- Auszahlungen für den Erwerb von bew. Anlageverm.	0,00	1.178,10	0,00	1.178,10	0,00	0,00
7832000	Auszahlungen GWG < 800 Euro	0,00	1.178,10	0,00	1.178,10	0,00	0,00
13	= Auszahlungen aus Investitionstätigkeit	0,00	1.178,10	0,00	1.178,10	0,00	0,00
14	= Saldo aus Investitionstätigkeit (Einzahlung ./ Auszahlung)	0,00	-1.178,10	0,00	-1.178,10	0,00	0,00

Investition I03050001 GWG Sekundarschule Olsberg-Bestwig

Nr.	Bezeichnung	Ergebnis des Vorjahres	Fortgeschrieben er Ansatz des Haushaltsjahres	davon Ermächtigungsbeträgen aus dem Vorjahr	Ist-Ergebnis des Haushaltsjahres	Vergleich Ansatz/Ist (Sp. 4./ Sp. 2)	Ermächtigungsbeträgen ins Folgejahr
09	- Auszahlungen für den Erwerb von bew. Anlageverm.	0,00	5.128,00	3.688,00	2.833,03	-2.294,97	0,00
7832000	Auszahlungen GWG < 800 Euro	0,00	5.128,00	3.688,00	2.833,03	-2.294,97	0,00

Jahresabschluss 2023

Nachweis der Investitionsmaßnahmen

Gemeinde Bestwig

Nr.	Bezeichnung	Ergebnis des Vorjahres	Fortgeschrieben er Ansatz des Haushaltsjahres	davon Ermächtigungsü bertragungen aus dem Vorjahr	Ist-Ergebnis des Haushaltsjahres	Vergleich Ansatz/Ist (Sp. 4./ Sp. 2)	Ermächtigungsü bertragungen ins Folgejahr
13	= Auszahlungen aus Investitionstätigkeit	0,00	5.128,00	3.688,00	2.833,03	-2.294,97	0,00
14	= Saldo aus Investitionstätigkeit (Einzahlung ./ Auszahlung)	0,00	-5.128,00	-3.688,00	-2.833,03	2.294,97	0,00

Investition I03050002 BGA > 800 € Sekundarschule

Nr.	Bezeichnung	Ergebnis des Vorjahres	Fortgeschrieben er Ansatz des Haushaltsjahres	davon Ermächtigungsü bertragungen aus dem Vorjahr	Ist-Ergebnis des Haushaltsjahres	Vergleich Ansatz/Ist (Sp. 4./ Sp. 2)	Ermächtigungsü bertragungen ins Folgejahr
09	- Auszahlungen für den Erwerb von bew. Anlageverm.	1.084,35	0,00	0,00	0,00	0,00	0,00
7831000	Auszahlungen Erwerb von Vermögensg. > 800 Euro	1.084,35	0,00	0,00	0,00	0,00	0,00
13	= Auszahlungen aus Investitionstätigkeit	1.084,35	0,00	0,00	0,00	0,00	0,00
14	= Saldo aus Investitionstätigkeit (Einzahlung ./ Auszahlung)	-1.084,35	0,00	0,00	0,00	0,00	0,00

Investition I03050004 Tablet-bzw. Laptopwagen für Sekundarschule

Nr.	Bezeichnung	Ergebnis des Vorjahres	Fortgeschrieben er Ansatz des Haushaltsjahres	davon Ermächtigungsü bertragungen aus dem Vorjahr	Ist-Ergebnis des Haushaltsjahres	Vergleich Ansatz/Ist (Sp. 4./ Sp. 2)	Ermächtigungsü bertragungen ins Folgejahr
09	- Auszahlungen für den Erwerb von bew. Anlageverm.	1.100,96	0,00	0,00	0,00	0,00	0,00
7831000	Auszahlungen Erwerb von Vermögensg. > 800 Euro	1.100,96	0,00	0,00	0,00	0,00	0,00
13	= Auszahlungen aus Investitionstätigkeit	1.100,96	0,00	0,00	0,00	0,00	0,00
14	= Saldo aus Investitionstätigkeit (Einzahlung ./ Auszahlung)	-1.100,96	0,00	0,00	0,00	0,00	0,00

Investition I03050009 GWG IT Sekundarschule

Nr.	Bezeichnung	Ergebnis des Vorjahres	Fortgeschrieben er Ansatz des Haushaltsjahres	davon Ermächtigungsü bertragungen aus dem Vorjahr	Ist-Ergebnis des Haushaltsjahres	Vergleich Ansatz/Ist (Sp. 4./ Sp. 2)	Ermächtigungsü bertragungen ins Folgejahr
09	- Auszahlungen für den Erwerb von bew. Anlageverm.	1.831,01	2.000,00	0,00	0,00	-2.000,00	0,00
7832000	Auszahlungen GWG < 800 Euro	1.831,01	2.000,00	0,00	0,00	-2.000,00	0,00
13	= Auszahlungen aus Investitionstätigkeit	1.831,01	2.000,00	0,00	0,00	-2.000,00	0,00
14	= Saldo aus Investitionstätigkeit (Einzahlung ./ Auszahlung)	-1.831,01	-2.000,00	0,00	0,00	2.000,00	0,00

Investition I03050012 Aufzug Unterrichtsräume Sekundarschule

Nr.	Bezeichnung	Ergebnis des Vorjahres	Fortgeschrieben er Ansatz des Haushaltsjahres	davon Ermächtigungsü bertragungen aus dem Vorjahr	Ist-Ergebnis des Haushaltsjahres	Vergleich Ansatz/Ist (Sp. 4./ Sp. 2)	Ermächtigungsü bertragungen ins Folgejahr
08	- Auszahlungen für Baumaßnahmen	6.801,39	0,00	0,00	0,00	0,00	0,00
7851000	Auszahlungen für Hochbaumaßnahmen	6.801,39	0,00	0,00	0,00	0,00	0,00
13	= Auszahlungen aus Investitionstätigkeit	6.801,39	0,00	0,00	0,00	0,00	0,00
14	= Saldo aus Investitionstätigkeit (Einzahlung ./ Auszahlung)	-6.801,39	0,00	0,00	0,00	0,00	0,00

Investition I03050014 Digitalisierung des Schulbetriebs Sekundarschule

Nr.	Bezeichnung	Ergebnis des Vorjahres	Fortgeschrieben er Ansatz des Haushaltsjahres	davon Ermächtigungsü bertragungen aus dem Vorjahr	Ist-Ergebnis des Haushaltsjahres	Vergleich Ansatz/Ist (Sp. 4./ Sp. 2)	Ermächtigungsü bertragungen ins Folgejahr
08	- Auszahlungen für Baumaßnahmen	214.455,46	0,00	0,00	0,00	0,00	0,00
7851000	Auszahlungen für Hochbaumaßnahmen	214.455,46	0,00	0,00	0,00	0,00	0,00
13	= Auszahlungen aus Investitionstätigkeit	214.455,46	0,00	0,00	0,00	0,00	0,00

Jahresabschluss 2023

Nachweis der Investitionsmaßnahmen

Gemeinde Bestwig

Nr.	Bezeichnung	Ergebnis des Vorjahres	Fortgeschrieben er Ansatz des Haushaltsjahres	davon Ermächtigungsbeträgen aus dem Vorjahr	Ist-Ergebnis des Haushaltsjahres	Vergleich Ansatz/Ist (Sp. 4./ Sp. 2)	Ermächtigungsbeträgen ins Folgejahr
14	= Saldo aus Investitionstätigkeit (Einzahlung ./ Auszahlung)	-214.455,46	0,00	0,00	0,00	0,00	0,00

Investition I03050016 Brandschutztechnische Nachrüstung Sekundarschule

Nr.	Bezeichnung	Ergebnis des Vorjahres	Fortgeschrieben er Ansatz des Haushaltsjahres	davon Ermächtigungsbeträgen aus dem Vorjahr	Ist-Ergebnis des Haushaltsjahres	Vergleich Ansatz/Ist (Sp. 4./ Sp. 2)	Ermächtigungsbeträgen ins Folgejahr
08	- Auszahlungen für Baumaßnahmen	92.439,30	189.604,00	189.604,00	115.494,66	-74.109,34	74.000,00
7851000	Auszahlungen für Hochbaumaßnahmen	92.439,30	189.604,00	189.604,00	115.494,66	-74.109,34	74.000,00
13	= Auszahlungen aus Investitionstätigkeit	92.439,30	189.604,00	189.604,00	115.494,66	-74.109,34	74.000,00
14	= Saldo aus Investitionstätigkeit (Einzahlung ./ Auszahlung)	-92.439,30	-189.604,00	-189.604,00	-115.494,66	74.109,34	-74.000,00

Investition I03050022 CO 2-Messgeräte Schulzentrum

Nr.	Bezeichnung	Ergebnis des Vorjahres	Fortgeschrieben er Ansatz des Haushaltsjahres	davon Ermächtigungsbeträgen aus dem Vorjahr	Ist-Ergebnis des Haushaltsjahres	Vergleich Ansatz/Ist (Sp. 4./ Sp. 2)	Ermächtigungsbeträgen ins Folgejahr
09	- Auszahlungen für den Erwerb von bew. Anlageverm.	117,81	5.419,26	0,00	5.419,26	0,00	0,00
7832000	Auszahlungen GWG < 800 Euro	117,81	5.419,26	0,00	5.419,26	0,00	0,00
13	= Auszahlungen aus Investitionstätigkeit	117,81	5.419,26	0,00	5.419,26	0,00	0,00
14	= Saldo aus Investitionstätigkeit (Einzahlung ./ Auszahlung)	-117,81	-5.419,26	0,00	-5.419,26	0,00	0,00

Investition I04040001 Investiver Zuschuss Sauerländer Besucherbergwerk

Nr.	Bezeichnung	Ergebnis des Vorjahres	Fortgeschrieben er Ansatz des Haushaltsjahres	davon Ermächtigungsbeträgen aus dem Vorjahr	Ist-Ergebnis des Haushaltsjahres	Vergleich Ansatz/Ist (Sp. 4./ Sp. 2)	Ermächtigungsbeträgen ins Folgejahr
11	- Auszahlungen von aktivierbaren Zuwendungen	172.750,00	75.000,00	0,00	75.000,00	0,00	0,00
7817000	Zuweisungen und Zuschüsse für Investitionen Allgemein	172.750,00	75.000,00	0,00	75.000,00	0,00	0,00
13	= Auszahlungen aus Investitionstätigkeit	172.750,00	75.000,00	0,00	75.000,00	0,00	0,00
14	= Saldo aus Investitionstätigkeit (Einzahlung ./ Auszahlung)	-172.750,00	-75.000,00	0,00	-75.000,00	0,00	0,00

Investition I04050003 Nachnutzung SH Ramsbeck:Vereinsraum/Aula (Bürgerh)

Nr.	Bezeichnung	Ergebnis des Vorjahres	Fortgeschrieben er Ansatz des Haushaltsjahres	davon Ermächtigungsbeträgen aus dem Vorjahr	Ist-Ergebnis des Haushaltsjahres	Vergleich Ansatz/Ist (Sp. 4./ Sp. 2)	Ermächtigungsbeträgen ins Folgejahr
01	+ Zuwendungen für Investitionsmaßnahmen	113.285,00	124.276,00	0,00	124.276,00	0,00	0,00
6811000	Investitionszuwendungen Land	113.285,00	124.276,00	0,00	124.276,00	0,00	0,00
06	= Einzahlungen aus Investitionstätigkeit	113.285,00	124.276,00	0,00	124.276,00	0,00	0,00
08	- Auszahlungen für Baumaßnahmen	101.738,93	95.119,02	95.119,02	100.544,77	5.425,75	15.000,00
7851000	Auszahlungen für Hochbaumaßnahmen	101.738,93	95.119,02	95.119,02	100.544,77	5.425,75	15.000,00
09	- Auszahlungen für den Erwerb von bew. Anlageverm.	8.771,49	1.715,98	1.715,98	1.715,98	0,00	0,00
7831000	Auszahlungen Erwerb von Vermögensg. > 800 Euro	8.771,49	0,00	0,00	0,00	0,00	0,00
7832000	Auszahlungen GWG < 800 Euro	0,00	1.715,98	1.715,98	1.715,98	0,00	0,00
13	= Auszahlungen aus Investitionstätigkeit	110.510,42	96.835,00	96.835,00	102.260,75	5.425,75	15.000,00
14	= Saldo aus Investitionstätigkeit (Einzahlung ./ Auszahlung)	2.774,58	27.441,00	-96.835,00	22.015,25	-5.425,75	-15.000,00

Investition I04050007 Nutzungsänderung alte Schule Nuttlar

Jahresabschluss 2023

Nachweis der Investitionsmaßnahmen

Gemeinde Bestwig

Nr.	Bezeichnung	Ergebnis des Vorjahres	Fortgeschrieben er Ansatz des Haushaltsjahres	davon Ermächtigungsbeträgen aus dem Vorjahr	Ist-Ergebnis des Haushaltsjahres	Vergleich Ansatz/Ist (Sp. 4./ Sp. 2)	Ermächtigungsbeträgen ins Folgejahr
01	+ Zuwendungen für Investitionsmaßnahmen	113.285,00	124.271,00	0,00	124.271,00	0,00	0,00
6811000	Investitionszuwendungen Land	113.285,00	124.271,00	0,00	124.271,00	0,00	0,00
06	= Einzahlungen aus Investitionstätigkeit	113.285,00	124.271,00	0,00	124.271,00	0,00	0,00
08	- Auszahlungen für Baumaßnahmen	20.452,37	15.318,00	15.318,00	3.402,51	-11.915,49	0,00
7851000	Auszahlungen für Hochbaumaßnahmen	20.452,37	15.318,00	15.318,00	3.402,51	-11.915,49	0,00
13	= Auszahlungen aus Investitionstätigkeit	20.452,37	15.318,00	15.318,00	3.402,51	-11.915,49	0,00
14	= Saldo aus Investitionstätigkeit (Einzahlung ./ Auszahlung)	92.832,63	108.953,00	-15.318,00	120.868,49	11.915,49	0,00

Investition I05040001 Transportfahrzeug

Nr.	Bezeichnung	Ergebnis des Vorjahres	Fortgeschrieben er Ansatz des Haushaltsjahres	davon Ermächtigungsbeträgen aus dem Vorjahr	Ist-Ergebnis des Haushaltsjahres	Vergleich Ansatz/Ist (Sp. 4./ Sp. 2)	Ermächtigungsbeträgen ins Folgejahr
09	- Auszahlungen für den Erwerb von bew. Anlageverm.	36.562,75	0,00	0,00	0,00	0,00	0,00
7831100	Auszahlungen Erwerb von Fahrzeugen	36.562,75	0,00	0,00	0,00	0,00	0,00
13	= Auszahlungen aus Investitionstätigkeit	36.562,75	0,00	0,00	0,00	0,00	0,00
14	= Saldo aus Investitionstätigkeit (Einzahlung ./ Auszahlung)	-36.562,75	0,00	0,00	0,00	0,00	0,00

Investition I05070003 Photovoltaikanlage Gemeindewohnheim Velmede

Nr.	Bezeichnung	Ergebnis des Vorjahres	Fortgeschrieben er Ansatz des Haushaltsjahres	davon Ermächtigungsbeträgen aus dem Vorjahr	Ist-Ergebnis des Haushaltsjahres	Vergleich Ansatz/Ist (Sp. 4./ Sp. 2)	Ermächtigungsbeträgen ins Folgejahr
08	- Auszahlungen für Baumaßnahmen	0,00	48.000,00	0,00	0,00	-48.000,00	0,00
7851000	Auszahlungen für Hochbaumaßnahmen	0,00	48.000,00	0,00	0,00	-48.000,00	0,00
13	= Auszahlungen aus Investitionstätigkeit	0,00	48.000,00	0,00	0,00	-48.000,00	0,00
14	= Saldo aus Investitionstätigkeit (Einzahlung ./ Auszahlung)	0,00	-48.000,00	0,00	0,00	48.000,00	0,00

Investition I06020001 CO 2-Messgeräte Montekita Bestwig

Nr.	Bezeichnung	Ergebnis des Vorjahres	Fortgeschrieben er Ansatz des Haushaltsjahres	davon Ermächtigungsbeträgen aus dem Vorjahr	Ist-Ergebnis des Haushaltsjahres	Vergleich Ansatz/Ist (Sp. 4./ Sp. 2)	Ermächtigungsbeträgen ins Folgejahr
09	- Auszahlungen für den Erwerb von bew. Anlageverm.	0,00	824,67	0,00	824,67	0,00	0,00
7832000	Auszahlungen GWG < 800 Euro	0,00	824,67	0,00	824,67	0,00	0,00
13	= Auszahlungen aus Investitionstätigkeit	0,00	824,67	0,00	824,67	0,00	0,00
14	= Saldo aus Investitionstätigkeit (Einzahlung ./ Auszahlung)	0,00	-824,67	0,00	-824,67	0,00	0,00

Investition I06020002 CO 2-Messgeräte Villa Kunterbunt Velmede

Nr.	Bezeichnung	Ergebnis des Vorjahres	Fortgeschrieben er Ansatz des Haushaltsjahres	davon Ermächtigungsbeträgen aus dem Vorjahr	Ist-Ergebnis des Haushaltsjahres	Vergleich Ansatz/Ist (Sp. 4./ Sp. 2)	Ermächtigungsbeträgen ins Folgejahr
09	- Auszahlungen für den Erwerb von bew. Anlageverm.	0,00	824,67	0,00	824,67	0,00	0,00
7832000	Auszahlungen GWG < 800 Euro	0,00	824,67	0,00	824,67	0,00	0,00
13	= Auszahlungen aus Investitionstätigkeit	0,00	824,67	0,00	824,67	0,00	0,00
14	= Saldo aus Investitionstätigkeit (Einzahlung ./ Auszahlung)	0,00	-824,67	0,00	-824,67	0,00	0,00

Investition I06020003 CO 2-Messgeräte St. Barbara Ramsbeck

--	--	--	--	--	--	--	--

Jahresabschluss 2023

Nachweis der Investitionsmaßnahmen

Gemeinde Bestwig

Nr.	Bezeichnung	Ergebnis des Vorjahres	Fortgeschrieben er Ansatz des Haushaltsjahres	davon Ermächtigungsü bertragungen aus dem Vorjahr	Ist-Ergebnis des Haushaltsjahres	Vergleich Ansatz/Ist (Sp. 4./ Sp. 2)	Ermächtigungsü bertragungen ins Folgejahr
09	- Auszahlungen für den Erwerb von bew. Anlageverm.	0,00	589,05	0,00	589,05	0,00	0,00
7832000	Auszahlungen GWG < 800 Euro	0,00	589,05	0,00	589,05	0,00	0,00
13	= Auszahlungen aus Investitionstätigkeit	0,00	589,05	0,00	589,05	0,00	0,00
14	= Saldo aus Investitionstätigkeit (Einzahlung ./ Auszahlung)	0,00	-589,05	0,00	-589,05	0,00	0,00

Investition I06020004 CO 2-Messgeräte St. Anna Nuttlar

Nr.	Bezeichnung	Ergebnis des Vorjahres	Fortgeschrieben er Ansatz des Haushaltsjahres	davon Ermächtigungsü bertragungen aus dem Vorjahr	Ist-Ergebnis des Haushaltsjahres	Vergleich Ansatz/Ist (Sp. 4./ Sp. 2)	Ermächtigungsü bertragungen ins Folgejahr
09	- Auszahlungen für den Erwerb von bew. Anlageverm.	0,00	353,43	0,00	353,43	0,00	0,00
7832000	Auszahlungen GWG < 800 Euro	0,00	353,43	0,00	353,43	0,00	0,00
13	= Auszahlungen aus Investitionstätigkeit	0,00	353,43	0,00	353,43	0,00	0,00
14	= Saldo aus Investitionstätigkeit (Einzahlung ./ Auszahlung)	0,00	-353,43	0,00	-353,43	0,00	0,00

Investition I06020005 CO 2-Messgeräte St. Joseph Ostwig

Nr.	Bezeichnung	Ergebnis des Vorjahres	Fortgeschrieben er Ansatz des Haushaltsjahres	davon Ermächtigungsü bertragungen aus dem Vorjahr	Ist-Ergebnis des Haushaltsjahres	Vergleich Ansatz/Ist (Sp. 4./ Sp. 2)	Ermächtigungsü bertragungen ins Folgejahr
09	- Auszahlungen für den Erwerb von bew. Anlageverm.	0,00	589,05	0,00	589,05	0,00	0,00
7832000	Auszahlungen GWG < 800 Euro	0,00	589,05	0,00	589,05	0,00	0,00
13	= Auszahlungen aus Investitionstätigkeit	0,00	589,05	0,00	589,05	0,00	0,00
14	= Saldo aus Investitionstätigkeit (Einzahlung ./ Auszahlung)	0,00	-589,05	0,00	-589,05	0,00	0,00

Investition I06020006 CO 2-Messgeräte St. Andreas Velmede

Nr.	Bezeichnung	Ergebnis des Vorjahres	Fortgeschrieben er Ansatz des Haushaltsjahres	davon Ermächtigungsü bertragungen aus dem Vorjahr	Ist-Ergebnis des Haushaltsjahres	Vergleich Ansatz/Ist (Sp. 4./ Sp. 2)	Ermächtigungsü bertragungen ins Folgejahr
09	- Auszahlungen für den Erwerb von bew. Anlageverm.	0,00	471,24	0,00	471,24	0,00	0,00
7832000	Auszahlungen GWG < 800 Euro	0,00	471,24	0,00	471,24	0,00	0,00
13	= Auszahlungen aus Investitionstätigkeit	0,00	471,24	0,00	471,24	0,00	0,00
14	= Saldo aus Investitionstätigkeit (Einzahlung ./ Auszahlung)	0,00	-471,24	0,00	-471,24	0,00	0,00

Investition I06020007 CO 2-Messgeräte Christkönig Bestwig

Nr.	Bezeichnung	Ergebnis des Vorjahres	Fortgeschrieben er Ansatz des Haushaltsjahres	davon Ermächtigungsü bertragungen aus dem Vorjahr	Ist-Ergebnis des Haushaltsjahres	Vergleich Ansatz/Ist (Sp. 4./ Sp. 2)	Ermächtigungsü bertragungen ins Folgejahr
09	- Auszahlungen für den Erwerb von bew. Anlageverm.	0,00	353,43	0,00	353,43	0,00	0,00
7832000	Auszahlungen GWG < 800 Euro	0,00	353,43	0,00	353,43	0,00	0,00
13	= Auszahlungen aus Investitionstätigkeit	0,00	353,43	0,00	353,43	0,00	0,00
14	= Saldo aus Investitionstätigkeit (Einzahlung ./ Auszahlung)	0,00	-353,43	0,00	-353,43	0,00	0,00

Investition I06030001 Spielplatzgeräte > 800 €

Nr.	Bezeichnung	Ergebnis des Vorjahres	Fortgeschrieben er Ansatz des Haushaltsjahres	davon Ermächtigungsü bertragungen aus dem Vorjahr	Ist-Ergebnis des Haushaltsjahres	Vergleich Ansatz/Ist (Sp. 4./ Sp. 2)	Ermächtigungsü bertragungen ins Folgejahr
09	- Auszahlungen für den Erwerb von bew.	20.902,96	37.000,00	7.000,00	30.933,74	-6.066,26	6.060,00

Jahresabschluss 2023

Nachweis der Investitionsmaßnahmen

Gemeinde Bestwig

Nr.	Bezeichnung	Ergebnis des Vorjahres	Fortgeschrieben er Ansatz des Haushaltsjahres	davon Ermächtigungsbeträgen aus dem Vorjahr	Ist-Ergebnis des Haushaltsjahres	Vergleich Ansatz/Ist (Sp. 4./ Sp. 2)	Ermächtigungsbeträgen ins Folgejahr
08	- Auszahlungen für Baumaßnahmen	546.668,17	0,00	0,00	0,00	0,00	0,00
7852000	Auszahlungen für Tiefbaumaßnahmen	546.668,17	0,00	0,00	0,00	0,00	0,00
09	- Auszahlungen für den Erwerb von bew. Anlageverm.	0,00	103.332,00	103.332,00	65.708,06	-37.623,94	37.620,00
7831000	Auszahlungen Erwerb von Vermögensg. > 800 Euro	0,00	103.332,00	103.332,00	65.708,06	-37.623,94	37.620,00
13	= Auszahlungen aus Investitionstätigkeit	546.668,17	103.332,00	103.332,00	65.708,06	-37.623,94	37.620,00
14	= Saldo aus Investitionstätigkeit (Einzahlung ./ Auszahlung)	-546.668,17	-103.332,00	-103.332,00	-65.708,06	37.623,94	-37.620,00

Investition I08020007 Aufsitzrasenmäher Sportplatz Bestwig

Nr.	Bezeichnung	Ergebnis des Vorjahres	Fortgeschrieben er Ansatz des Haushaltsjahres	davon Ermächtigungsbeträgen aus dem Vorjahr	Ist-Ergebnis des Haushaltsjahres	Vergleich Ansatz/Ist (Sp. 4./ Sp. 2)	Ermächtigungsbeträgen ins Folgejahr
09	- Auszahlungen für den Erwerb von bew. Anlageverm.	0,00	10.094,20	8.000,00	10.094,20	0,00	0,00
7831000	Auszahlungen Erwerb von Vermögensg. > 800 Euro	0,00	10.094,20	8.000,00	10.094,20	0,00	0,00
13	= Auszahlungen aus Investitionstätigkeit	0,00	10.094,20	8.000,00	10.094,20	0,00	0,00
14	= Saldo aus Investitionstätigkeit (Einzahlung ./ Auszahlung)	0,00	-10.094,20	-8.000,00	-10.094,20	0,00	0,00

Investition I08020008 Erweiterung Finnbahn Sportplatz Bestwig

Nr.	Bezeichnung	Ergebnis des Vorjahres	Fortgeschrieben er Ansatz des Haushaltsjahres	davon Ermächtigungsbeträgen aus dem Vorjahr	Ist-Ergebnis des Haushaltsjahres	Vergleich Ansatz/Ist (Sp. 4./ Sp. 2)	Ermächtigungsbeträgen ins Folgejahr
01	+ Zuwendungen für Investitionsmaßnahmen	22.149,41	0,00	0,00	0,00	0,00	0,00
6811000	Investitionszuwendungen Land	22.149,41	0,00	0,00	0,00	0,00	0,00
06	= Einzahlungen aus Investitionstätigkeit	22.149,41	0,00	0,00	0,00	0,00	0,00
08	- Auszahlungen für Baumaßnahmen	34.435,88	0,00	0,00	0,00	0,00	0,00
7852000	Auszahlungen für Tiefbaumaßnahmen	34.435,88	0,00	0,00	0,00	0,00	0,00
13	= Auszahlungen aus Investitionstätigkeit	34.435,88	0,00	0,00	0,00	0,00	0,00
14	= Saldo aus Investitionstätigkeit (Einzahlung ./ Auszahlung)	-12.286,47	0,00	0,00	0,00	0,00	0,00

Investition I08040003 BGA > 800 € Schwimmhalle

Nr.	Bezeichnung	Ergebnis des Vorjahres	Fortgeschrieben er Ansatz des Haushaltsjahres	davon Ermächtigungsbeträgen aus dem Vorjahr	Ist-Ergebnis des Haushaltsjahres	Vergleich Ansatz/Ist (Sp. 4./ Sp. 2)	Ermächtigungsbeträgen ins Folgejahr
09	- Auszahlungen für den Erwerb von bew. Anlageverm.	0,00	4.937,31	0,00	4.937,31	0,00	0,00
7831000	Auszahlungen Erwerb von Vermögensg. > 800 Euro	0,00	4.937,31	0,00	4.937,31	0,00	0,00
13	= Auszahlungen aus Investitionstätigkeit	0,00	4.937,31	0,00	4.937,31	0,00	0,00
14	= Saldo aus Investitionstätigkeit (Einzahlung ./ Auszahlung)	0,00	-4.937,31	0,00	-4.937,31	0,00	0,00

Investition I08040005 GWG SH Velmede

Nr.	Bezeichnung	Ergebnis des Vorjahres	Fortgeschrieben er Ansatz des Haushaltsjahres	davon Ermächtigungsbeträgen aus dem Vorjahr	Ist-Ergebnis des Haushaltsjahres	Vergleich Ansatz/Ist (Sp. 4./ Sp. 2)	Ermächtigungsbeträgen ins Folgejahr
09	- Auszahlungen für den Erwerb von bew. Anlageverm.	1.370,88	191,72	0,00	191,72	0,00	0,00
7832000	Auszahlungen GWG < 800 Euro	1.370,88	191,72	0,00	191,72	0,00	0,00
13	= Auszahlungen aus Investitionstätigkeit	1.370,88	191,72	0,00	191,72	0,00	0,00
14	= Saldo aus Investitionstätigkeit (Einzahlung ./ Auszahlung)	-1.370,88	-191,72	0,00	-191,72	0,00	0,00

Jahresabschluss 2023

Nachweis der Investitionsmaßnahmen

Gemeinde Bestwig

Investition I08040006 Rutsche SH Velmede

Nr.	Bezeichnung	Ergebnis des Vorjahres	Fortgeschrieben er Ansatz des Haushaltsjahres	davon Ermächtigungsbeträgen aus dem Vorjahr	Ist-Ergebnis des Haushaltsjahres	Vergleich Ansatz/Ist (Sp. 4./ Sp. 2)	Ermächtigungsbeträgen ins Folgejahr
09	- Auszahlungen für den Erwerb von bew. Anlageverm.	15.000,00	0,00	0,00	0,00	0,00	0,00
7831000	Auszahlungen Erwerb von Vermögensg. > 800 Euro	15.000,00	0,00	0,00	0,00	0,00	0,00
13	= Auszahlungen aus Investitionstätigkeit	15.000,00	0,00	0,00	0,00	0,00	0,00
14	= Saldo aus Investitionstätigkeit (Einzahlung ./ Auszahlung)	-15.000,00	0,00	0,00	0,00	0,00	0,00

Investition I09030002 LEADER

Nr.	Bezeichnung	Ergebnis des Vorjahres	Fortgeschrieben er Ansatz des Haushaltsjahres	davon Ermächtigungsbeträgen aus dem Vorjahr	Ist-Ergebnis des Haushaltsjahres	Vergleich Ansatz/Ist (Sp. 4./ Sp. 2)	Ermächtigungsbeträgen ins Folgejahr
09	- Auszahlungen für den Erwerb von bew. Anlageverm.	0,00	19.250,00	0,00	0,00	-19.250,00	0,00
7831000	Auszahlungen Erwerb von Vermögensg. > 800 Euro	0,00	19.250,00	0,00	0,00	-19.250,00	0,00
13	= Auszahlungen aus Investitionstätigkeit	0,00	19.250,00	0,00	0,00	-19.250,00	0,00
14	= Saldo aus Investitionstätigkeit (Einzahlung ./ Auszahlung)	0,00	-19.250,00	0,00	0,00	19.250,00	0,00

Investition I09030008 Bahn-Info-Punkte

Nr.	Bezeichnung	Ergebnis des Vorjahres	Fortgeschrieben er Ansatz des Haushaltsjahres	davon Ermächtigungsbeträgen aus dem Vorjahr	Ist-Ergebnis des Haushaltsjahres	Vergleich Ansatz/Ist (Sp. 4./ Sp. 2)	Ermächtigungsbeträgen ins Folgejahr
09	- Auszahlungen für den Erwerb von bew. Anlageverm.	3.324,61	6.675,00	1.675,00	952,30	-5.722,70	5.720,00
7831000	Auszahlungen Erwerb von Vermögensg. > 800 Euro	3.324,61	6.675,00	1.675,00	952,30	-5.722,70	5.720,00
13	= Auszahlungen aus Investitionstätigkeit	3.324,61	6.675,00	1.675,00	952,30	-5.722,70	5.720,00
14	= Saldo aus Investitionstätigkeit (Einzahlung ./ Auszahlung)	-3.324,61	-6.675,00	-1.675,00	-952,30	5.722,70	-5.720,00

Investition I11010002 GWG Ver- und Entsorgung

Nr.	Bezeichnung	Ergebnis des Vorjahres	Fortgeschrieben er Ansatz des Haushaltsjahres	davon Ermächtigungsbeträgen aus dem Vorjahr	Ist-Ergebnis des Haushaltsjahres	Vergleich Ansatz/Ist (Sp. 4./ Sp. 2)	Ermächtigungsbeträgen ins Folgejahr
09	- Auszahlungen für den Erwerb von bew. Anlageverm.	728,22	6.000,00	0,00	0,00	-6.000,00	0,00
7832000	Auszahlungen GWG < 800 Euro	728,22	6.000,00	0,00	0,00	-6.000,00	0,00
13	= Auszahlungen aus Investitionstätigkeit	728,22	6.000,00	0,00	0,00	-6.000,00	0,00
14	= Saldo aus Investitionstätigkeit (Einzahlung ./ Auszahlung)	-728,22	-6.000,00	0,00	0,00	6.000,00	0,00

Investition I12010101 Grundstückserwerb für Straßen

Nr.	Bezeichnung	Ergebnis des Vorjahres	Fortgeschrieben er Ansatz des Haushaltsjahres	davon Ermächtigungsbeträgen aus dem Vorjahr	Ist-Ergebnis des Haushaltsjahres	Vergleich Ansatz/Ist (Sp. 4./ Sp. 2)	Ermächtigungsbeträgen ins Folgejahr
07	- Auszahlungen f. d. Erwerb v. Grundst u. Gebäuden	209,54	15.000,00	0,00	861,66	-14.138,34	14.130,00
7821000	Auszahlungen Erwerb Grundstücke	209,54	15.000,00	0,00	861,66	-14.138,34	14.130,00
13	= Auszahlungen aus Investitionstätigkeit	209,54	15.000,00	0,00	861,66	-14.138,34	14.130,00
14	= Saldo aus Investitionstätigkeit (Einzahlung ./ Auszahlung)	-209,54	-15.000,00	0,00	-861,66	14.138,34	-14.130,00

Investition I12010111 Oben auf der Wiemhufe (BauGB)

Jahresabschluss 2023

Nachweis der Investitionsmaßnahmen

Gemeinde Bestwig

Nr.	Bezeichnung	Ergebnis des Vorjahres	Fortgeschrieben er Ansatz des Haushaltsjahres	davon Ermächtigungsü bertragungen aus dem Vorjahr	Ist-Ergebnis des Haushaltsjahres	Vergleich Ansatz/Ist (Sp. 4./ Sp. 2)	Ermächtigungsü bertragungen ins Folgejahr
08	- Auszahlungen für Baumaßnahmen	0,00	365.000,00	15.000,00	14.022,01	-350.977,99	300.000,00
7852000	Auszahlungen für Tiefbaumaßnahmen	0,00	365.000,00	15.000,00	14.022,01	-350.977,99	300.000,00
13	= Auszahlungen aus Investitionstätigkeit	0,00	365.000,00	15.000,00	14.022,01	-350.977,99	300.000,00
14	= Saldo aus Investitionstätigkeit (Einzahlung ./ Auszahlung)	0,00	-365.000,00	-15.000,00	-14.022,01	350.977,99	-300.000,00

Investition I12010122 Heinrich-Heine-Straße

Nr.	Bezeichnung	Ergebnis des Vorjahres	Fortgeschrieben er Ansatz des Haushaltsjahres	davon Ermächtigungsü bertragungen aus dem Vorjahr	Ist-Ergebnis des Haushaltsjahres	Vergleich Ansatz/Ist (Sp. 4./ Sp. 2)	Ermächtigungsü bertragungen ins Folgejahr
08	- Auszahlungen für Baumaßnahmen	4.895,72	48.800,00	48.800,00	0,00	-48.800,00	48.800,00
7852000	Auszahlungen für Tiefbaumaßnahmen	4.895,72	48.800,00	48.800,00	0,00	-48.800,00	48.800,00
13	= Auszahlungen aus Investitionstätigkeit	4.895,72	48.800,00	48.800,00	0,00	-48.800,00	48.800,00
14	= Saldo aus Investitionstätigkeit (Einzahlung ./ Auszahlung)	-4.895,72	-48.800,00	-48.800,00	0,00	48.800,00	-48.800,00

Investition I12010129 Erwerb Separationswege

Nr.	Bezeichnung	Ergebnis des Vorjahres	Fortgeschrieben er Ansatz des Haushaltsjahres	davon Ermächtigungsü bertragungen aus dem Vorjahr	Ist-Ergebnis des Haushaltsjahres	Vergleich Ansatz/Ist (Sp. 4./ Sp. 2)	Ermächtigungsü bertragungen ins Folgejahr
08	- Auszahlungen für Baumaßnahmen	0,00	45.000,00	25.000,00	0,00	-45.000,00	0,00
7852000	Auszahlungen für Tiefbaumaßnahmen	0,00	45.000,00	25.000,00	0,00	-45.000,00	0,00
13	= Auszahlungen aus Investitionstätigkeit	0,00	45.000,00	25.000,00	0,00	-45.000,00	0,00
14	= Saldo aus Investitionstätigkeit (Einzahlung ./ Auszahlung)	0,00	-45.000,00	-25.000,00	0,00	45.000,00	0,00

Investition I12010139 Baumhofstraße (KAG)

Nr.	Bezeichnung	Ergebnis des Vorjahres	Fortgeschrieben er Ansatz des Haushaltsjahres	davon Ermächtigungsü bertragungen aus dem Vorjahr	Ist-Ergebnis des Haushaltsjahres	Vergleich Ansatz/Ist (Sp. 4./ Sp. 2)	Ermächtigungsü bertragungen ins Folgejahr
04	+ Einzahlungen aus Beiträgen u.ä. Entgelten	720,00	0,00	0,00	720,00	720,00	0,00
6881100	Straßenanliegerbeiträge (KAG)	720,00	0,00	0,00	720,00	720,00	0,00
06	= Einzahlungen aus Investitionstätigkeit	720,00	0,00	0,00	720,00	720,00	0,00
14	= Saldo aus Investitionstätigkeit (Einzahlung ./ Auszahlung)	720,00	0,00	0,00	720,00	720,00	0,00

Investition I12010141 Im Eichborn (KAG)

Nr.	Bezeichnung	Ergebnis des Vorjahres	Fortgeschrieben er Ansatz des Haushaltsjahres	davon Ermächtigungsü bertragungen aus dem Vorjahr	Ist-Ergebnis des Haushaltsjahres	Vergleich Ansatz/Ist (Sp. 4./ Sp. 2)	Ermächtigungsü bertragungen ins Folgejahr
04	+ Einzahlungen aus Beiträgen u.ä. Entgelten	1.171,67	0,00	0,00	0,00	0,00	0,00
6881100	Straßenanliegerbeiträge (KAG)	1.171,67	0,00	0,00	0,00	0,00	0,00
06	= Einzahlungen aus Investitionstätigkeit	1.171,67	0,00	0,00	0,00	0,00	0,00
14	= Saldo aus Investitionstätigkeit (Einzahlung ./ Auszahlung)	1.171,67	0,00	0,00	0,00	0,00	0,00

Investition I12010147 Veedastraße (KAG)

Nr.	Bezeichnung	Ergebnis des Vorjahres	Fortgeschrieben er Ansatz des Haushaltsjahres	davon Ermächtigungsü bertragungen aus dem Vorjahr	Ist-Ergebnis des Haushaltsjahres	Vergleich Ansatz/Ist (Sp. 4./ Sp. 2)	Ermächtigungsü bertragungen ins Folgejahr
04	+ Einzahlungen aus Beiträgen u.ä. Entgelten	5.703,58	0,00	0,00	1.800,00	1.800,00	0,00
6881100	Straßenanliegerbeiträge (KAG)	5.703,58	0,00	0,00	1.800,00	1.800,00	0,00

Jahresabschluss 2023

Nachweis der Investitionsmaßnahmen

Gemeinde Bestwig

Nr.	Bezeichnung	Ergebnis des Vorjahres	Fortgeschrieben er Ansatz des Haushaltsjahres	davon Ermächtigungsü bertragungen aus dem Vorjahr	Ist-Ergebnis des Haushaltsjahres	Vergleich Ansatz/Ist (Sp. 4./ Sp. 2)	Ermächtigungsü bertragungen ins Folgejahr
06	= Einzahlungen aus Investitionstätigkeit	5.703,58	0,00	0,00	1.800,00	1.800,00	0,00
14	= Saldo aus Investitionstätigkeit (Einzahlung ./ Auszahlung)	5.703,58	0,00	0,00	1.800,00	1.800,00	0,00

Investition I12010151 Zum Loh (KAG)

Nr.	Bezeichnung	Ergebnis des Vorjahres	Fortgeschrieben er Ansatz des Haushaltsjahres	davon Ermächtigungsü bertragungen aus dem Vorjahr	Ist-Ergebnis des Haushaltsjahres	Vergleich Ansatz/Ist (Sp. 4./ Sp. 2)	Ermächtigungsü bertragungen ins Folgejahr
01	+ Zuwendungen für Investitionsmaßnahmen	0,00	0,00	0,00	159.810,17	159.810,17	0,00
6811000	Investitionszuwendungen Land	0,00	0,00	0,00	121.293,49	121.293,49	0,00
6818000	Investitionszuwendungen übrige Bereiche	0,00	0,00	0,00	38.516,68	38.516,68	0,00
04	+ Einzahlungen aus Beiträgen u.ä. Entgelten	0,00	130.000,00	0,00	0,00	-130.000,00	0,00
6881100	Straßenanliegerbeiträge (KAG)	0,00	130.000,00	0,00	0,00	-130.000,00	0,00
06	= Einzahlungen aus Investitionstätigkeit	0,00	130.000,00	0,00	159.810,17	29.810,17	0,00
08	- Auszahlungen für Baumaßnahmen	139.697,16	124.300,00	124.300,00	83.776,45	-40.523,55	0,00
7852000	Auszahlungen für Tiefbaumaßnahmen	139.697,16	124.300,00	124.300,00	83.776,45	-40.523,55	0,00
13	= Auszahlungen aus Investitionstätigkeit	139.697,16	124.300,00	124.300,00	83.776,45	-40.523,55	0,00
14	= Saldo aus Investitionstätigkeit (Einzahlung ./ Auszahlung)	-139.697,16	5.700,00	-124.300,00	76.033,72	70.333,72	0,00

Investition I12010155 Zum Dümelskopf (KAG)

Nr.	Bezeichnung	Ergebnis des Vorjahres	Fortgeschrieben er Ansatz des Haushaltsjahres	davon Ermächtigungsü bertragungen aus dem Vorjahr	Ist-Ergebnis des Haushaltsjahres	Vergleich Ansatz/Ist (Sp. 4./ Sp. 2)	Ermächtigungsü bertragungen ins Folgejahr
08	- Auszahlungen für Baumaßnahmen	3.808,00	0,00	0,00	0,00	0,00	0,00
7852000	Auszahlungen für Tiefbaumaßnahmen	3.808,00	0,00	0,00	0,00	0,00	0,00
13	= Auszahlungen aus Investitionstätigkeit	3.808,00	0,00	0,00	0,00	0,00	0,00
14	= Saldo aus Investitionstätigkeit (Einzahlung ./ Auszahlung)	-3.808,00	0,00	0,00	0,00	0,00	0,00

Investition I12010156 Zum Loh (KAG)

Nr.	Bezeichnung	Ergebnis des Vorjahres	Fortgeschrieben er Ansatz des Haushaltsjahres	davon Ermächtigungsü bertragungen aus dem Vorjahr	Ist-Ergebnis des Haushaltsjahres	Vergleich Ansatz/Ist (Sp. 4./ Sp. 2)	Ermächtigungsü bertragungen ins Folgejahr
08	- Auszahlungen für Baumaßnahmen	0,00	15.000,00	0,00	0,00	-15.000,00	10.000,00
7852000	Auszahlungen für Tiefbaumaßnahmen	0,00	15.000,00	0,00	0,00	-15.000,00	10.000,00
13	= Auszahlungen aus Investitionstätigkeit	0,00	15.000,00	0,00	0,00	-15.000,00	10.000,00
14	= Saldo aus Investitionstätigkeit (Einzahlung ./ Auszahlung)	0,00	-15.000,00	0,00	0,00	15.000,00	-10.000,00

Investition I12010157 Steinweg (KAG)

Nr.	Bezeichnung	Ergebnis des Vorjahres	Fortgeschrieben er Ansatz des Haushaltsjahres	davon Ermächtigungsü bertragungen aus dem Vorjahr	Ist-Ergebnis des Haushaltsjahres	Vergleich Ansatz/Ist (Sp. 4./ Sp. 2)	Ermächtigungsü bertragungen ins Folgejahr
08	- Auszahlungen für Baumaßnahmen	0,00	15.000,00	0,00	0,00	-15.000,00	0,00
7852000	Auszahlungen für Tiefbaumaßnahmen	0,00	15.000,00	0,00	0,00	-15.000,00	0,00
13	= Auszahlungen aus Investitionstätigkeit	0,00	15.000,00	0,00	0,00	-15.000,00	0,00
14	= Saldo aus Investitionstätigkeit (Einzahlung ./ Auszahlung)	0,00	-15.000,00	0,00	0,00	15.000,00	0,00

Investition I12010162 Zum Knüll (KAG)

Nr.	Bezeichnung	Ergebnis des Vorjahres	Fortgeschrieben er Ansatz des Haushaltsjahres	davon Ermächtigungsü bertragungen aus dem Vorjahr	Ist-Ergebnis des Haushaltsjahres	Vergleich Ansatz/Ist (Sp. 4./ Sp. 2)	Ermächtigungsü bertragungen ins Folgejahr
-----	-------------	------------------------	---	---	----------------------------------	--------------------------------------	---

Jahresabschluss 2023

Nachweis der Investitionsmaßnahmen

Gemeinde Bestwig

Nr.	Bezeichnung	Ergebnis des Vorjahres	Fortgeschrieben er Ansatz des Haushaltsjahres	davon Ermächtigungsü bertragungen aus dem Vorjahr	Ist-Ergebnis des Haushaltsjahres	Vergleich Ansatz/Ist (Sp. 4./ Sp. 2)	Ermächtigungsü bertragungen ins Folgejahr
08	- Auszahlungen für Baumaßnahmen	9.490,09	190.500,00	190.500,00	111.997,60	-78.502,40	78.500,00
7852000	Auszahlungen für Tiefbaumaßnahmen	9.490,09	190.500,00	190.500,00	111.997,60	-78.502,40	78.500,00
13	= Auszahlungen aus Investitionstätigkeit	9.490,09	190.500,00	190.500,00	111.997,60	-78.502,40	78.500,00
14	= Saldo aus Investitionstätigkeit (Einzahlung ./ Auszahlung)	-9.490,09	-190.500,00	-190.500,00	-111.997,60	78.502,40	-78.500,00

Investition I12010165 Radwegausbau Bestwig - Ramsbeck

Nr.	Bezeichnung	Ergebnis des Vorjahres	Fortgeschrieben er Ansatz des Haushaltsjahres	davon Ermächtigungsü bertragungen aus dem Vorjahr	Ist-Ergebnis des Haushaltsjahres	Vergleich Ansatz/Ist (Sp. 4./ Sp. 2)	Ermächtigungsü bertragungen ins Folgejahr
08	- Auszahlungen für Baumaßnahmen	0,00	50.000,00	0,00	0,00	-50.000,00	0,00
7852000	Auszahlungen für Tiefbaumaßnahmen	0,00	50.000,00	0,00	0,00	-50.000,00	0,00
13	= Auszahlungen aus Investitionstätigkeit	0,00	50.000,00	0,00	0,00	-50.000,00	0,00
14	= Saldo aus Investitionstätigkeit (Einzahlung ./ Auszahlung)	0,00	-50.000,00	0,00	0,00	50.000,00	0,00

Investition I12010168 August-Beule-Straße (KAG)

Nr.	Bezeichnung	Ergebnis des Vorjahres	Fortgeschrieben er Ansatz des Haushaltsjahres	davon Ermächtigungsü bertragungen aus dem Vorjahr	Ist-Ergebnis des Haushaltsjahres	Vergleich Ansatz/Ist (Sp. 4./ Sp. 2)	Ermächtigungsü bertragungen ins Folgejahr
04	+ Einzahlungen aus Beiträgen u.ä. Entgelten	37.871,44	0,00	0,00	4.422,50	4.422,50	0,00
6881100	Straßenanliegerbeiträge (KAG)	37.871,44	0,00	0,00	4.422,50	4.422,50	0,00
06	= Einzahlungen aus Investitionstätigkeit	37.871,44	0,00	0,00	4.422,50	4.422,50	0,00
14	= Saldo aus Investitionstätigkeit (Einzahlung ./ Auszahlung)	37.871,44	0,00	0,00	4.422,50	4.422,50	0,00

Investition I12010169 Schlesier Straße (KAG)

Nr.	Bezeichnung	Ergebnis des Vorjahres	Fortgeschrieben er Ansatz des Haushaltsjahres	davon Ermächtigungsü bertragungen aus dem Vorjahr	Ist-Ergebnis des Haushaltsjahres	Vergleich Ansatz/Ist (Sp. 4./ Sp. 2)	Ermächtigungsü bertragungen ins Folgejahr
08	- Auszahlungen für Baumaßnahmen	11.032,25	373.960,00	23.960,00	0,00	-373.960,00	25.000,00
7852000	Auszahlungen für Tiefbaumaßnahmen	11.032,25	373.960,00	23.960,00	0,00	-373.960,00	25.000,00
13	= Auszahlungen aus Investitionstätigkeit	11.032,25	373.960,00	23.960,00	0,00	-373.960,00	25.000,00
14	= Saldo aus Investitionstätigkeit (Einzahlung ./ Auszahlung)	-11.032,25	-373.960,00	-23.960,00	0,00	373.960,00	-25.000,00

Investition I12010170 Zum Ostenberg (KAG)

Nr.	Bezeichnung	Ergebnis des Vorjahres	Fortgeschrieben er Ansatz des Haushaltsjahres	davon Ermächtigungsü bertragungen aus dem Vorjahr	Ist-Ergebnis des Haushaltsjahres	Vergleich Ansatz/Ist (Sp. 4./ Sp. 2)	Ermächtigungsü bertragungen ins Folgejahr
08	- Auszahlungen für Baumaßnahmen	9.986,00	183.500,00	25.000,00	0,00	-183.500,00	25.000,00
7852000	Auszahlungen für Tiefbaumaßnahmen	9.986,00	183.500,00	25.000,00	0,00	-183.500,00	25.000,00
13	= Auszahlungen aus Investitionstätigkeit	9.986,00	183.500,00	25.000,00	0,00	-183.500,00	25.000,00
14	= Saldo aus Investitionstätigkeit (Einzahlung ./ Auszahlung)	-9.986,00	-183.500,00	-25.000,00	0,00	183.500,00	-25.000,00

Investition I12010171 Elpestraße (KAG)

Nr.	Bezeichnung	Ergebnis des Vorjahres	Fortgeschrieben er Ansatz des Haushaltsjahres	davon Ermächtigungsü bertragungen aus dem Vorjahr	Ist-Ergebnis des Haushaltsjahres	Vergleich Ansatz/Ist (Sp. 4./ Sp. 2)	Ermächtigungsü bertragungen ins Folgejahr
08	- Auszahlungen für Baumaßnahmen	10.370,85	20.000,00	0,00	0,00	-20.000,00	15.000,00
7852000	Auszahlungen für Tiefbaumaßnahmen	10.370,85	20.000,00	0,00	0,00	-20.000,00	15.000,00
13	= Auszahlungen aus Investitionstätigkeit	10.370,85	20.000,00	0,00	0,00	-20.000,00	15.000,00

Jahresabschluss 2023

Nachweis der Investitionsmaßnahmen

Gemeinde Bestwig

Nr.	Bezeichnung	Ergebnis des Vorjahres	Fortgeschrieben er Ansatz des Haushaltsjahres	davon Ermächtigungsü bertragungen aus dem Vorjahr	Ist-Ergebnis des Haushaltsjahres	Vergleich Ansatz/Ist (Sp. 4./ Sp. 2)	Ermächtigungsü bertragungen ins Folgejahr
14	= Saldo aus Investitionstätigkeit (Einzahlung ./ Auszahlung)	-10.370,85	-20.000,00	0,00	0,00	20.000,00	-15.000,00

Investition I12010183 Touristische Wegeanbindung Halden Ostwig

Nr.	Bezeichnung	Ergebnis des Vorjahres	Fortgeschrieben er Ansatz des Haushaltsjahres	davon Ermächtigungsü bertragungen aus dem Vorjahr	Ist-Ergebnis des Haushaltsjahres	Vergleich Ansatz/Ist (Sp. 4./ Sp. 2)	Ermächtigungsü bertragungen ins Folgejahr
01	+ Zuwendungen für Investitionsmaßnahmen	0,00	0,00	0,00	64.900,00	64.900,00	0,00
6811000	Investitionszuwendungen Land	0,00	0,00	0,00	64.900,00	64.900,00	0,00
06	= Einzahlungen aus Investitionstätigkeit	0,00	0,00	0,00	64.900,00	64.900,00	0,00
07	- Auszahlungen f. d. Erwerb v. Grundst u. Gebäuden	6.421,02	0,00	0,00	0,00	0,00	0,00
7821000	Auszahlungen Erwerb Grundstücke	6.421,02	0,00	0,00	0,00	0,00	0,00
08	- Auszahlungen für Baumaßnahmen	2.963,10	0,00	0,00	2.448,38	2.448,38	0,00
7852000	Auszahlungen für Tiefbaumaßnahmen	2.963,10	0,00	0,00	2.448,38	2.448,38	0,00
13	= Auszahlungen aus Investitionstätigkeit	9.384,12	0,00	0,00	2.448,38	2.448,38	0,00
14	= Saldo aus Investitionstätigkeit (Einzahlung ./ Auszahlung)	-9.384,12	0,00	0,00	62.451,62	62.451,62	0,00

Investition I12010186 Thomas-Mann-Straße (Baustraße)

Nr.	Bezeichnung	Ergebnis des Vorjahres	Fortgeschrieben er Ansatz des Haushaltsjahres	davon Ermächtigungsü bertragungen aus dem Vorjahr	Ist-Ergebnis des Haushaltsjahres	Vergleich Ansatz/Ist (Sp. 4./ Sp. 2)	Ermächtigungsü bertragungen ins Folgejahr
08	- Auszahlungen für Baumaßnahmen	100.592,62	121.840,00	121.840,00	2.558,41	-119.281,59	100.000,00
7852000	Auszahlungen für Tiefbaumaßnahmen	100.592,62	121.840,00	121.840,00	2.558,41	-119.281,59	100.000,00
13	= Auszahlungen aus Investitionstätigkeit	100.592,62	121.840,00	121.840,00	2.558,41	-119.281,59	100.000,00
14	= Saldo aus Investitionstätigkeit (Einzahlung ./ Auszahlung)	-100.592,62	-121.840,00	-121.840,00	-2.558,41	119.281,59	-100.000,00

Investition I12010188 Oberm Kirchhof (KAG)

Nr.	Bezeichnung	Ergebnis des Vorjahres	Fortgeschrieben er Ansatz des Haushaltsjahres	davon Ermächtigungsü bertragungen aus dem Vorjahr	Ist-Ergebnis des Haushaltsjahres	Vergleich Ansatz/Ist (Sp. 4./ Sp. 2)	Ermächtigungsü bertragungen ins Folgejahr
08	- Auszahlungen für Baumaßnahmen	0,00	10.000,00	0,00	0,00	-10.000,00	0,00
7852000	Auszahlungen für Tiefbaumaßnahmen	0,00	10.000,00	0,00	0,00	-10.000,00	0,00
13	= Auszahlungen aus Investitionstätigkeit	0,00	10.000,00	0,00	0,00	-10.000,00	0,00
14	= Saldo aus Investitionstätigkeit (Einzahlung ./ Auszahlung)	0,00	-10.000,00	0,00	0,00	10.000,00	0,00

Investition I12010189 Köster's Kamp (KAG)

Nr.	Bezeichnung	Ergebnis des Vorjahres	Fortgeschrieben er Ansatz des Haushaltsjahres	davon Ermächtigungsü bertragungen aus dem Vorjahr	Ist-Ergebnis des Haushaltsjahres	Vergleich Ansatz/Ist (Sp. 4./ Sp. 2)	Ermächtigungsü bertragungen ins Folgejahr
08	- Auszahlungen für Baumaßnahmen	0,00	5.000,00	0,00	0,00	-5.000,00	0,00
7852000	Auszahlungen für Tiefbaumaßnahmen	0,00	5.000,00	0,00	0,00	-5.000,00	0,00
13	= Auszahlungen aus Investitionstätigkeit	0,00	5.000,00	0,00	0,00	-5.000,00	0,00
14	= Saldo aus Investitionstätigkeit (Einzahlung ./ Auszahlung)	0,00	-5.000,00	0,00	0,00	5.000,00	0,00

Investition I12010190 Verb. Oberm Kirchhof - Baumhofstraße (KAG)

Nr.	Bezeichnung	Ergebnis des Vorjahres	Fortgeschrieben er Ansatz des Haushaltsjahres	davon Ermächtigungsü bertragungen aus dem Vorjahr	Ist-Ergebnis des Haushaltsjahres	Vergleich Ansatz/Ist (Sp. 4./ Sp. 2)	Ermächtigungsü bertragungen ins Folgejahr
08	- Auszahlungen für Baumaßnahmen	0,00	5.000,00	0,00	0,00	-5.000,00	0,00

Jahresabschluss 2023

Nachweis der Investitionsmaßnahmen

Gemeinde Bestwig

Nr.	Bezeichnung	Ergebnis des Vorjahres	Fortgeschrieben er Ansatz des Haushaltsjahres	davon Ermächtigungsbeträgen aus dem Vorjahr	Ist-Ergebnis des Haushaltsjahres	Vergleich Ansatz/Ist (Sp. 4./ Sp. 2)	Ermächtigungsbeträgen ins Folgejahr
7852000	Auszahlungen für Tiefbaumaßnahmen	0,00	5.000,00	0,00	0,00	-5.000,00	0,00
13	= Auszahlungen aus Investitionstätigkeit	0,00	5.000,00	0,00	0,00	-5.000,00	0,00
14	= Saldo aus Investitionstätigkeit (Einzahlung ./ Auszahlung)	0,00	-5.000,00	0,00	0,00	5.000,00	0,00

Investition I12010191 Bachstraße Süd - BÜ bis Königstraße (KAG)

Nr.	Bezeichnung	Ergebnis des Vorjahres	Fortgeschrieben er Ansatz des Haushaltsjahres	davon Ermächtigungsbeträgen aus dem Vorjahr	Ist-Ergebnis des Haushaltsjahres	Vergleich Ansatz/Ist (Sp. 4./ Sp. 2)	Ermächtigungsbeträgen ins Folgejahr
08	- Auszahlungen für Baumaßnahmen	0,00	10.000,00	0,00	0,00	-10.000,00	0,00
7852000	Auszahlungen für Tiefbaumaßnahmen	0,00	10.000,00	0,00	0,00	-10.000,00	0,00
13	= Auszahlungen aus Investitionstätigkeit	0,00	10.000,00	0,00	0,00	-10.000,00	0,00
14	= Saldo aus Investitionstätigkeit (Einzahlung ./ Auszahlung)	0,00	-10.000,00	0,00	0,00	10.000,00	0,00

Investition I12010194 Wilhelmshöhe West (KAG)

Nr.	Bezeichnung	Ergebnis des Vorjahres	Fortgeschrieben er Ansatz des Haushaltsjahres	davon Ermächtigungsbeträgen aus dem Vorjahr	Ist-Ergebnis des Haushaltsjahres	Vergleich Ansatz/Ist (Sp. 4./ Sp. 2)	Ermächtigungsbeträgen ins Folgejahr
08	- Auszahlungen für Baumaßnahmen	0,00	5.000,00	0,00	0,00	-5.000,00	0,00
7852000	Auszahlungen für Tiefbaumaßnahmen	0,00	5.000,00	0,00	0,00	-5.000,00	0,00
13	= Auszahlungen aus Investitionstätigkeit	0,00	5.000,00	0,00	0,00	-5.000,00	0,00
14	= Saldo aus Investitionstätigkeit (Einzahlung ./ Auszahlung)	0,00	-5.000,00	0,00	0,00	5.000,00	0,00

Investition I12010201 Baumhofstr. (West) u. Graf-Gottfried-Str. (KAG)

Nr.	Bezeichnung	Ergebnis des Vorjahres	Fortgeschrieben er Ansatz des Haushaltsjahres	davon Ermächtigungsbeträgen aus dem Vorjahr	Ist-Ergebnis des Haushaltsjahres	Vergleich Ansatz/Ist (Sp. 4./ Sp. 2)	Ermächtigungsbeträgen ins Folgejahr
08	- Auszahlungen für Baumaßnahmen	0,00	487.000,00	60.000,00	29.855,80	-457.144,20	457.140,00
7852000	Auszahlungen für Tiefbaumaßnahmen	0,00	487.000,00	60.000,00	29.855,80	-457.144,20	457.140,00
13	= Auszahlungen aus Investitionstätigkeit	0,00	487.000,00	60.000,00	29.855,80	-457.144,20	457.140,00
14	= Saldo aus Investitionstätigkeit (Einzahlung ./ Auszahlung)	0,00	-487.000,00	-60.000,00	-29.855,80	457.144,20	-457.140,00

Investition I12010203 Ortsdurchfahrt Andreasberg (KAG)

Nr.	Bezeichnung	Ergebnis des Vorjahres	Fortgeschrieben er Ansatz des Haushaltsjahres	davon Ermächtigungsbeträgen aus dem Vorjahr	Ist-Ergebnis des Haushaltsjahres	Vergleich Ansatz/Ist (Sp. 4./ Sp. 2)	Ermächtigungsbeträgen ins Folgejahr
08	- Auszahlungen für Baumaßnahmen	0,00	100.000,00	0,00	0,00	-100.000,00	0,00
7852000	Auszahlungen für Tiefbaumaßnahmen	0,00	100.000,00	0,00	0,00	-100.000,00	0,00
13	= Auszahlungen aus Investitionstätigkeit	0,00	100.000,00	0,00	0,00	-100.000,00	0,00
14	= Saldo aus Investitionstätigkeit (Einzahlung ./ Auszahlung)	0,00	-100.000,00	0,00	0,00	100.000,00	0,00

Investition I12010204 Neubaugebiete Straßenplanungen

Nr.	Bezeichnung	Ergebnis des Vorjahres	Fortgeschrieben er Ansatz des Haushaltsjahres	davon Ermächtigungsbeträgen aus dem Vorjahr	Ist-Ergebnis des Haushaltsjahres	Vergleich Ansatz/Ist (Sp. 4./ Sp. 2)	Ermächtigungsbeträgen ins Folgejahr
08	- Auszahlungen für Baumaßnahmen	0,00	50.000,00	0,00	0,00	-50.000,00	0,00
7852000	Auszahlungen für Tiefbaumaßnahmen	0,00	50.000,00	0,00	0,00	-50.000,00	0,00
13	= Auszahlungen aus Investitionstätigkeit	0,00	50.000,00	0,00	0,00	-50.000,00	0,00
14	= Saldo aus Investitionstätigkeit (Einzahlung ./ Auszahlung)	0,00	-50.000,00	0,00	0,00	50.000,00	0,00

Jahresabschluss 2023

Nachweis der Investitionsmaßnahmen

Gemeinde Bestwig

Investition I12010206 Umgestaltung Ruhrstraße inkl. Geh- u. Radweg u. Grün

Nr.	Bezeichnung	Ergebnis des Vorjahres	Fortgeschrieben er Ansatz des Haushaltsjahres	davon Ermächtigungsbeträgen aus dem Vorjahr	Ist-Ergebnis des Haushaltsjahres	Vergleich Ansatz/Ist (Sp. 4./ Sp. 2)	Ermächtigungsbeträgen ins Folgejahr
08	- Auszahlungen für Baumaßnahmen	0,00	75.000,00	0,00	1.746,33	-73.253,67	73.250,00
7852000	Auszahlungen für Tiefbaumaßnahmen	0,00	75.000,00	0,00	1.746,33	-73.253,67	73.250,00
13	= Auszahlungen aus Investitionstätigkeit	0,00	75.000,00	0,00	1.746,33	-73.253,67	73.250,00
14	= Saldo aus Investitionstätigkeit (Einzahlung ./ Auszahlung)	0,00	-75.000,00	0,00	-1.746,33	73.253,67	-73.250,00

Investition I12010210 Anarbeitung Brücke Hennenohl

Nr.	Bezeichnung	Ergebnis des Vorjahres	Fortgeschrieben er Ansatz des Haushaltsjahres	davon Ermächtigungsbeträgen aus dem Vorjahr	Ist-Ergebnis des Haushaltsjahres	Vergleich Ansatz/Ist (Sp. 4./ Sp. 2)	Ermächtigungsbeträgen ins Folgejahr
08	- Auszahlungen für Baumaßnahmen	0,00	16.305,34	0,00	16.305,34	0,00	0,00
7852000	Auszahlungen für Tiefbaumaßnahmen	0,00	16.305,34	0,00	16.305,34	0,00	0,00
13	= Auszahlungen aus Investitionstätigkeit	0,00	16.305,34	0,00	16.305,34	0,00	0,00
14	= Saldo aus Investitionstätigkeit (Einzahlung ./ Auszahlung)	0,00	-16.305,34	0,00	-16.305,34	0,00	0,00

Investition I12010500 Straßenbeleuchtung - Zusätzliche Leuchtstellen

Nr.	Bezeichnung	Ergebnis des Vorjahres	Fortgeschrieben er Ansatz des Haushaltsjahres	davon Ermächtigungsbeträgen aus dem Vorjahr	Ist-Ergebnis des Haushaltsjahres	Vergleich Ansatz/Ist (Sp. 4./ Sp. 2)	Ermächtigungsbeträgen ins Folgejahr
08	- Auszahlungen für Baumaßnahmen	1.581,37	7.910,00	3.410,00	0,00	-7.910,00	7.910,00
7852000	Auszahlungen für Tiefbaumaßnahmen	1.581,37	7.910,00	3.410,00	0,00	-7.910,00	7.910,00
13	= Auszahlungen aus Investitionstätigkeit	1.581,37	7.910,00	3.410,00	0,00	-7.910,00	7.910,00
14	= Saldo aus Investitionstätigkeit (Einzahlung ./ Auszahlung)	-1.581,37	-7.910,00	-3.410,00	0,00	7.910,00	-7.910,00

Investition I12010502 Straßenbeleuchtung - Erneuerung von Leuchtstellen

Nr.	Bezeichnung	Ergebnis des Vorjahres	Fortgeschrieben er Ansatz des Haushaltsjahres	davon Ermächtigungsbeträgen aus dem Vorjahr	Ist-Ergebnis des Haushaltsjahres	Vergleich Ansatz/Ist (Sp. 4./ Sp. 2)	Ermächtigungsbeträgen ins Folgejahr
01	+ Zuwendungen für Investitionsmaßnahmen	0,00	0,00	0,00	3.282,34	3.282,34	0,00
6811000	Investitionszuwendungen Land	0,00	0,00	0,00	3.282,34	3.282,34	0,00
04	+ Einzahlungen aus Beiträgen u.ä. Entgelten	0,00	80.000,00	0,00	0,00	-80.000,00	0,00
6881100	Straßenanliegerbeiträge (KAG)	0,00	80.000,00	0,00	0,00	-80.000,00	0,00
06	= Einzahlungen aus Investitionstätigkeit	0,00	80.000,00	0,00	3.282,34	-76.717,66	0,00
08	- Auszahlungen für Baumaßnahmen	23.809,67	366.190,00	166.190,00	16.911,56	-349.278,44	332.360,00
7852000	Auszahlungen für Tiefbaumaßnahmen	23.809,67	366.190,00	166.190,00	16.911,56	-349.278,44	332.360,00
13	= Auszahlungen aus Investitionstätigkeit	23.809,67	366.190,00	166.190,00	16.911,56	-349.278,44	332.360,00
14	= Saldo aus Investitionstätigkeit (Einzahlung ./ Auszahlung)	-23.809,67	-286.190,00	-166.190,00	-13.629,22	272.560,78	-332.360,00

Investition I12019001 Erschließungsbeiträge BauGB

Nr.	Bezeichnung	Ergebnis des Vorjahres	Fortgeschrieben er Ansatz des Haushaltsjahres	davon Ermächtigungsbeträgen aus dem Vorjahr	Ist-Ergebnis des Haushaltsjahres	Vergleich Ansatz/Ist (Sp. 4./ Sp. 2)	Ermächtigungsbeträgen ins Folgejahr
04	+ Einzahlungen aus Beiträgen u.ä. Entgelten	119.190,00	135.000,00	0,00	59.265,00	-75.735,00	0,00
6881000	Erschließungsbeiträge (BauGB)	119.190,00	135.000,00	0,00	59.265,00	-75.735,00	0,00
06	= Einzahlungen aus Investitionstätigkeit	119.190,00	135.000,00	0,00	59.265,00	-75.735,00	0,00
14	= Saldo aus Investitionstätigkeit (Einzahlung ./ Auszahlung)	119.190,00	135.000,00	0,00	59.265,00	-75.735,00	0,00

Investition I12040001 BGA > 800 € Winterdienst

Jahresabschluss 2023

Nachweis der Investitionsmaßnahmen

Gemeinde Bestwig

Nr.	Bezeichnung	Ergebnis des Vorjahres	Fortgeschrieben er Ansatz des Haushaltsjahres	davon Ermächtigungsü bertragungen aus dem Vorjahr	Ist-Ergebnis des Haushaltsjahres	Vergleich Ansatz/Ist (Sp. 4./ Sp. 2)	Ermächtigungsü bertragungen ins Folgejahr
09	- Auszahlungen für den Erwerb von bew. Anlageverm.	3.753,26	28.840,00	15.740,00	13.476,10	-15.363,90	4.000,00
7831000	Auszahlungen Erwerb von Vermögensg. > 800 Euro	3.753,26	28.840,00	15.740,00	13.476,10	-15.363,90	4.000,00
13	= Auszahlungen aus Investitionstätigkeit	3.753,26	28.840,00	15.740,00	13.476,10	-15.363,90	4.000,00
14	= Saldo aus Investitionstätigkeit (Einzahlung ./ Auszahlung)	-3.753,26	-28.840,00	-15.740,00	-13.476,10	15.363,90	-4.000,00

Investition I13010001 GWG Grün- und Parkanlagen

Nr.	Bezeichnung	Ergebnis des Vorjahres	Fortgeschrieben er Ansatz des Haushaltsjahres	davon Ermächtigungsü bertragungen aus dem Vorjahr	Ist-Ergebnis des Haushaltsjahres	Vergleich Ansatz/Ist (Sp. 4./ Sp. 2)	Ermächtigungsü bertragungen ins Folgejahr
09	- Auszahlungen für den Erwerb von bew. Anlageverm.	0,00	4.007,58	0,00	4.007,58	0,00	0,00
7832000	Auszahlungen GWG < 800 Euro	0,00	4.007,58	0,00	4.007,58	0,00	0,00
13	= Auszahlungen aus Investitionstätigkeit	0,00	4.007,58	0,00	4.007,58	0,00	0,00
14	= Saldo aus Investitionstätigkeit (Einzahlung ./ Auszahlung)	0,00	-4.007,58	0,00	-4.007,58	0,00	0,00

Investition I13010002 Grün- und Parkanlagen > 800 €

Nr.	Bezeichnung	Ergebnis des Vorjahres	Fortgeschrieben er Ansatz des Haushaltsjahres	davon Ermächtigungsü bertragungen aus dem Vorjahr	Ist-Ergebnis des Haushaltsjahres	Vergleich Ansatz/Ist (Sp. 4./ Sp. 2)	Ermächtigungsü bertragungen ins Folgejahr
09	- Auszahlungen für den Erwerb von bew. Anlageverm.	0,00	9.992,42	4.000,00	0,00	-9.992,42	0,00
7831000	Auszahlungen Erwerb von Vermögensg. > 800 Euro	0,00	9.992,42	4.000,00	0,00	-9.992,42	0,00
13	= Auszahlungen aus Investitionstätigkeit	0,00	9.992,42	4.000,00	0,00	-9.992,42	0,00
14	= Saldo aus Investitionstätigkeit (Einzahlung ./ Auszahlung)	0,00	-9.992,42	-4.000,00	0,00	9.992,42	0,00

Investition I13010102 Natur- und Erlebnis-Anlagen

Nr.	Bezeichnung	Ergebnis des Vorjahres	Fortgeschrieben er Ansatz des Haushaltsjahres	davon Ermächtigungsü bertragungen aus dem Vorjahr	Ist-Ergebnis des Haushaltsjahres	Vergleich Ansatz/Ist (Sp. 4./ Sp. 2)	Ermächtigungsü bertragungen ins Folgejahr
09	- Auszahlungen für den Erwerb von bew. Anlageverm.	0,00	21.000,00	6.000,00	5.409,56	-15.590,44	0,00
7831000	Auszahlungen Erwerb von Vermögensg. > 800 Euro	0,00	21.000,00	6.000,00	5.409,56	-15.590,44	0,00
13	= Auszahlungen aus Investitionstätigkeit	0,00	21.000,00	6.000,00	5.409,56	-15.590,44	0,00
14	= Saldo aus Investitionstätigkeit (Einzahlung ./ Auszahlung)	0,00	-21.000,00	-6.000,00	-5.409,56	15.590,44	0,00

Investition I13010106 Verkauf Grünanlagen

Nr.	Bezeichnung	Ergebnis des Vorjahres	Fortgeschrieben er Ansatz des Haushaltsjahres	davon Ermächtigungsü bertragungen aus dem Vorjahr	Ist-Ergebnis des Haushaltsjahres	Vergleich Ansatz/Ist (Sp. 4./ Sp. 2)	Ermächtigungsü bertragungen ins Folgejahr
02	+ Einzahlungen aus der Veräußerung von Sachanlagen	5.842,00	0,00	0,00	12.220,00	12.220,00	0,00
6831000	Einzahlungen a.d. Veräußerung von Vermögensgegenständen	5.842,00	0,00	0,00	12.220,00	12.220,00	0,00
06	= Einzahlungen aus Investitionstätigkeit	5.842,00	0,00	0,00	12.220,00	12.220,00	0,00
14	= Saldo aus Investitionstätigkeit (Einzahlung ./ Auszahlung)	5.842,00	0,00	0,00	12.220,00	12.220,00	0,00

Investition I13020101 Wieder-/Neuaufforstungen

Jahresabschluss 2023

Nachweis der Investitionsmaßnahmen

Gemeinde Bestwig

Nr.	Bezeichnung	Ergebnis des Vorjahres	Fortgeschrieben er Ansatz des Haushaltsjahres	davon Ermächtigungsbeträgen aus dem Vorjahr	Ist-Ergebnis des Haushaltsjahres	Vergleich Ansatz/Ist (Sp. 4./ Sp. 2)	Ermächtigungsbeträgen ins Folgejahr
01	+ Zuwendungen für Investitionsmaßnahmen	7.748,59	4.600,00	0,00	3.302,40	-1.297,60	0,00
6811000	Investitionszuwendungen Land	3.147,50	4.600,00	0,00	3.302,40	-1.297,60	0,00
6818000	Investitionszuwendungen übrige Bereiche	4.601,09	0,00	0,00	0,00	0,00	0,00
06	= Einzahlungen aus Investitionstätigkeit	7.748,59	4.600,00	0,00	3.302,40	-1.297,60	0,00
09	- Auszahlungen für den Erwerb von bew. Anlageverm.	5.676,31	0,00	0,00	0,00	0,00	0,00
7831000	Auszahlungen Erwerb von Vermögensg. > 800 Euro	5.676,31	0,00	0,00	0,00	0,00	0,00
12	- Sonstige Investitionsauszahlungen	20.077,69	12.100,00	0,00	11.975,47	-124,53	0,00
7891000	Sonstige Investitionsauszahlungen	20.077,69	12.100,00	0,00	11.975,47	-124,53	0,00
13	= Auszahlungen aus Investitionstätigkeit	25.754,00	12.100,00	0,00	11.975,47	-124,53	0,00
14	= Saldo aus Investitionstätigkeit (Einzahlung ./ Auszahlung)	-18.005,41	-7.500,00	0,00	-8.673,07	-1.173,07	0,00

Investition I13020110 Verkauf Waldgrundstücke

Nr.	Bezeichnung	Ergebnis des Vorjahres	Fortgeschrieben er Ansatz des Haushaltsjahres	davon Ermächtigungsbeträgen aus dem Vorjahr	Ist-Ergebnis des Haushaltsjahres	Vergleich Ansatz/Ist (Sp. 4./ Sp. 2)	Ermächtigungsbeträgen ins Folgejahr
02	+ Einzahlungen aus der Veräußerung von Sachanlagen	4.000,00	0,00	0,00	2.432,00	2.432,00	0,00
6831000	Einzahlungen a.d. Veräußerung von Vermögensgegenständen	4.000,00	0,00	0,00	2.432,00	2.432,00	0,00
06	= Einzahlungen aus Investitionstätigkeit	4.000,00	0,00	0,00	2.432,00	2.432,00	0,00
14	= Saldo aus Investitionstätigkeit (Einzahlung ./ Auszahlung)	4.000,00	0,00	0,00	2.432,00	2.432,00	0,00

Investition I13030002 Urnenwände Friedhof Velmede

Nr.	Bezeichnung	Ergebnis des Vorjahres	Fortgeschrieben er Ansatz des Haushaltsjahres	davon Ermächtigungsbeträgen aus dem Vorjahr	Ist-Ergebnis des Haushaltsjahres	Vergleich Ansatz/Ist (Sp. 4./ Sp. 2)	Ermächtigungsbeträgen ins Folgejahr
08	- Auszahlungen für Baumaßnahmen	0,00	0,00	0,00	20.759,35	20.759,35	0,00
7853000	Auszahlungen für sonstige Baumaßnahmen	0,00	0,00	0,00	20.759,35	20.759,35	0,00
09	- Auszahlungen für den Erwerb von bew. Anlageverm.	0,00	21.292,35	0,00	177,72	-21.114,63	0,00
7831000	Auszahlungen Erwerb von Vermögensg. > 800 Euro	0,00	21.292,35	0,00	177,72	-21.114,63	0,00
13	= Auszahlungen aus Investitionstätigkeit	0,00	21.292,35	0,00	20.937,07	-355,28	0,00
14	= Saldo aus Investitionstätigkeit (Einzahlung ./ Auszahlung)	0,00	-21.292,35	0,00	-20.937,07	355,28	0,00

Investition I13030003 Verkauf Minibagger

Nr.	Bezeichnung	Ergebnis des Vorjahres	Fortgeschrieben er Ansatz des Haushaltsjahres	davon Ermächtigungsbeträgen aus dem Vorjahr	Ist-Ergebnis des Haushaltsjahres	Vergleich Ansatz/Ist (Sp. 4./ Sp. 2)	Ermächtigungsbeträgen ins Folgejahr
02	+ Einzahlungen aus der Veräußerung von Sachanlagen	0,00	0,00	0,00	5.000,00	5.000,00	0,00
6831000	Einzahlungen a.d. Veräußerung von Vermögensgegenständen	0,00	0,00	0,00	5.000,00	5.000,00	0,00
06	= Einzahlungen aus Investitionstätigkeit	0,00	0,00	0,00	5.000,00	5.000,00	0,00
14	= Saldo aus Investitionstätigkeit (Einzahlung ./ Auszahlung)	0,00	0,00	0,00	5.000,00	5.000,00	0,00

Investition I13030004 Umsetzung alternativer Bestattungsformen

Nr.	Bezeichnung	Ergebnis des Vorjahres	Fortgeschrieben er Ansatz des Haushaltsjahres	davon Ermächtigungsbeträgen aus dem Vorjahr	Ist-Ergebnis des Haushaltsjahres	Vergleich Ansatz/Ist (Sp. 4./ Sp. 2)	Ermächtigungsbeträgen ins Folgejahr
08	- Auszahlungen für Baumaßnahmen	6.817,22	0,00	0,00	6.192,04	6.192,04	0,00

Jahresabschluss 2023

Nachweis der Investitionsmaßnahmen

Gemeinde Bestwig

Nr.	Bezeichnung	Ergebnis des Vorjahres	Fortgeschrieben er Ansatz des Haushaltsjahres	davon Ermächtigungsbeträgen aus dem Vorjahr	Ist-Ergebnis des Haushaltsjahres	Vergleich Ansatz/Ist (Sp. 4./ Sp. 2)	Ermächtigungsbeträgen ins Folgejahr
7851000	Auszahlungen für Hochbaumaßnahmen	5.730,72	0,00	0,00	6.192,04	6.192,04	0,00
7852000	Auszahlungen für Tiefbaumaßnahmen	1.086,50	0,00	0,00	0,00	0,00	0,00
09	- Auszahlungen für den Erwerb von bew. Anlageverm.	6.291,84	176.597,65	86.890,00	7.743,89	-168.853,76	162.640,00
7831000	Auszahlungen Erwerb von Vermögensg. > 800 Euro	6.291,84	176.597,65	86.890,00	7.743,89	-168.853,76	162.640,00
13	= Auszahlungen aus Investitionstätigkeit	13.109,06	176.597,65	86.890,00	13.935,93	-162.661,72	162.640,00
14	= Saldo aus Investitionstätigkeit (Einzahlung ./ Auszahlung)	-13.109,06	-176.597,65	-86.890,00	-13.935,93	162.661,72	-162.640,00

Investition I13030005 Kauf Friedhofsgrundstück Ramsbeck

Nr.	Bezeichnung	Ergebnis des Vorjahres	Fortgeschrieben er Ansatz des Haushaltsjahres	davon Ermächtigungsbeträgen aus dem Vorjahr	Ist-Ergebnis des Haushaltsjahres	Vergleich Ansatz/Ist (Sp. 4./ Sp. 2)	Ermächtigungsbeträgen ins Folgejahr
07	- Auszahlungen f. d. Erwerb v. Grundst u. Gebäuden	25.456,20	0,00	0,00	0,00	0,00	0,00
7821000	Auszahlungen Erwerb Grundstücke	25.456,20	0,00	0,00	0,00	0,00	0,00
13	= Auszahlungen aus Investitionstätigkeit	25.456,20	0,00	0,00	0,00	0,00	0,00
14	= Saldo aus Investitionstätigkeit (Einzahlung ./ Auszahlung)	-25.456,20	0,00	0,00	0,00	0,00	0,00

Investition I14020109 Renaturierung Valme / Ramsbeck

Nr.	Bezeichnung	Ergebnis des Vorjahres	Fortgeschrieben er Ansatz des Haushaltsjahres	davon Ermächtigungsbeträgen aus dem Vorjahr	Ist-Ergebnis des Haushaltsjahres	Vergleich Ansatz/Ist (Sp. 4./ Sp. 2)	Ermächtigungsbeträgen ins Folgejahr
08	- Auszahlungen für Baumaßnahmen	0,00	30.000,00	30.000,00	7.274,84	-22.725,16	22.720,00
7853000	Auszahlungen für sonstige Baumaßnahmen	0,00	30.000,00	30.000,00	7.274,84	-22.725,16	22.720,00
13	= Auszahlungen aus Investitionstätigkeit	0,00	30.000,00	30.000,00	7.274,84	-22.725,16	22.720,00
14	= Saldo aus Investitionstätigkeit (Einzahlung ./ Auszahlung)	0,00	-30.000,00	-30.000,00	-7.274,84	22.725,16	-22.720,00

Investition I14020110 Renaturierung Schlehbornbach / Nuttlar 1.BA

Nr.	Bezeichnung	Ergebnis des Vorjahres	Fortgeschrieben er Ansatz des Haushaltsjahres	davon Ermächtigungsbeträgen aus dem Vorjahr	Ist-Ergebnis des Haushaltsjahres	Vergleich Ansatz/Ist (Sp. 4./ Sp. 2)	Ermächtigungsbeträgen ins Folgejahr
08	- Auszahlungen für Baumaßnahmen	0,00	120.000,00	40.000,00	0,00	-120.000,00	30.000,00
7853000	Auszahlungen für sonstige Baumaßnahmen	0,00	120.000,00	40.000,00	0,00	-120.000,00	30.000,00
13	= Auszahlungen aus Investitionstätigkeit	0,00	120.000,00	40.000,00	0,00	-120.000,00	30.000,00
14	= Saldo aus Investitionstätigkeit (Einzahlung ./ Auszahlung)	0,00	-120.000,00	-40.000,00	0,00	120.000,00	-30.000,00

Investition I14020112 Renaturierung Hennenohl II

Nr.	Bezeichnung	Ergebnis des Vorjahres	Fortgeschrieben er Ansatz des Haushaltsjahres	davon Ermächtigungsbeträgen aus dem Vorjahr	Ist-Ergebnis des Haushaltsjahres	Vergleich Ansatz/Ist (Sp. 4./ Sp. 2)	Ermächtigungsbeträgen ins Folgejahr
01	+ Zuwendungen für Investitionsmaßnahmen	0,00	80.000,00	0,00	0,00	-80.000,00	0,00
6811000	Investitionszuwendungen Land	0,00	80.000,00	0,00	0,00	-80.000,00	0,00
06	= Einzahlungen aus Investitionstätigkeit	0,00	80.000,00	0,00	0,00	-80.000,00	0,00
08	- Auszahlungen für Baumaßnahmen	23.903,11	801.620,00	466.090,00	6.085,07	-795.534,93	795.530,00
7853000	Auszahlungen für sonstige Baumaßnahmen	23.903,11	801.620,00	466.090,00	6.085,07	-795.534,93	795.530,00
13	= Auszahlungen aus Investitionstätigkeit	23.903,11	801.620,00	466.090,00	6.085,07	-795.534,93	795.530,00
14	= Saldo aus Investitionstätigkeit (Einzahlung ./ Auszahlung)	-23.903,11	-721.620,00	-466.090,00	-6.085,07	715.534,93	-795.530,00

Investition I14020115 Renaturierung Valme / Bestwig

Jahresabschluss 2023

Nachweis der Investitionsmaßnahmen

Gemeinde Bestwig

Nr.	Bezeichnung	Ergebnis des Vorjahres	Fortgeschrieben er Ansatz des Haushaltsjahres	davon Ermächtigungsü bertragungen aus dem Vorjahr	Ist-Ergebnis des Haushaltsjahres	Vergleich Ansatz/Ist (Sp. 4./ Sp. 2)	Ermächtigungsü bertragungen ins Folgejahr
08	- Auszahlungen für Baumaßnahmen	0,00	50.000,00	0,00	0,00	-50.000,00	0,00
7853000	Auszahlungen für sonstige Baumaßnahmen	0,00	50.000,00	0,00	0,00	-50.000,00	0,00
13	= Auszahlungen aus Investitionstätigkeit	0,00	50.000,00	0,00	0,00	-50.000,00	0,00
14	= Saldo aus Investitionstätigkeit (Einzahlung ./ Auszahlung)	0,00	-50.000,00	0,00	0,00	50.000,00	0,00

Investition I15020001 GWG Touristische Arbeitsgemeinschaft (TAG)

Nr.	Bezeichnung	Ergebnis des Vorjahres	Fortgeschrieben er Ansatz des Haushaltsjahres	davon Ermächtigungsü bertragungen aus dem Vorjahr	Ist-Ergebnis des Haushaltsjahres	Vergleich Ansatz/Ist (Sp. 4./ Sp. 2)	Ermächtigungsü bertragungen ins Folgejahr
09	- Auszahlungen für den Erwerb von bew. Anlageverm.	685,64	706,38	0,00	706,38	0,00	0,00
7832000	Auszahlungen GWG < 800 Euro	685,64	706,38	0,00	706,38	0,00	0,00
13	= Auszahlungen aus Investitionstätigkeit	685,64	706,38	0,00	706,38	0,00	0,00
14	= Saldo aus Investitionstätigkeit (Einzahlung ./ Auszahlung)	-685,64	-706,38	0,00	-706,38	0,00	0,00

Investition I15020002 BGA > 800 € Touristische Arbeitsgemeinschaft (TAG)

Nr.	Bezeichnung	Ergebnis des Vorjahres	Fortgeschrieben er Ansatz des Haushaltsjahres	davon Ermächtigungsü bertragungen aus dem Vorjahr	Ist-Ergebnis des Haushaltsjahres	Vergleich Ansatz/Ist (Sp. 4./ Sp. 2)	Ermächtigungsü bertragungen ins Folgejahr
09	- Auszahlungen für den Erwerb von bew. Anlageverm.	0,00	3.042,90	0,00	2.921,44	-121,46	0,00
7831000	Auszahlungen Erwerb von Vermögensg. > 800 Euro	0,00	3.042,90	0,00	2.921,44	-121,46	0,00
13	= Auszahlungen aus Investitionstätigkeit	0,00	3.042,90	0,00	2.921,44	-121,46	0,00
14	= Saldo aus Investitionstätigkeit (Einzahlung ./ Auszahlung)	0,00	-3.042,90	0,00	-2.921,44	121,46	0,00

Investition I15020003 Inwertsetzung Wasserfall

Nr.	Bezeichnung	Ergebnis des Vorjahres	Fortgeschrieben er Ansatz des Haushaltsjahres	davon Ermächtigungsü bertragungen aus dem Vorjahr	Ist-Ergebnis des Haushaltsjahres	Vergleich Ansatz/Ist (Sp. 4./ Sp. 2)	Ermächtigungsü bertragungen ins Folgejahr
01	+ Zuwendungen für Investitionsmaßnahmen	0,00	6.000,00	0,00	0,00	-6.000,00	0,00
6811000	Investitionszuwendungen Land	0,00	6.000,00	0,00	0,00	-6.000,00	0,00
06	= Einzahlungen aus Investitionstätigkeit	0,00	6.000,00	0,00	0,00	-6.000,00	0,00
09	- Auszahlungen für den Erwerb von bew. Anlageverm.	0,00	6.000,00	0,00	0,00	-6.000,00	6.000,00
7831000	Auszahlungen Erwerb von Vermögensg. > 800 Euro	0,00	6.000,00	0,00	0,00	-6.000,00	6.000,00
13	= Auszahlungen aus Investitionstätigkeit	0,00	6.000,00	0,00	0,00	-6.000,00	6.000,00
14	= Saldo aus Investitionstätigkeit (Einzahlung ./ Auszahlung)	0,00	0,00	0,00	0,00	0,00	-6.000,00

Investition I16010001 CO 2-Messgeräte Bergkloster Bestwig

Nr.	Bezeichnung	Ergebnis des Vorjahres	Fortgeschrieben er Ansatz des Haushaltsjahres	davon Ermächtigungsü bertragungen aus dem Vorjahr	Ist-Ergebnis des Haushaltsjahres	Vergleich Ansatz/Ist (Sp. 4./ Sp. 2)	Ermächtigungsü bertragungen ins Folgejahr
09	- Auszahlungen für den Erwerb von bew. Anlageverm.	0,00	3.887,73	0,00	3.887,73	0,00	0,00
7832000	Auszahlungen GWG < 800 Euro	0,00	3.887,73	0,00	3.887,73	0,00	0,00
13	= Auszahlungen aus Investitionstätigkeit	0,00	3.887,73	0,00	3.887,73	0,00	0,00
14	= Saldo aus Investitionstätigkeit (Einzahlung ./ Auszahlung)	0,00	-3.887,73	0,00	-3.887,73	0,00	0,00

Investition I16010111 Allg. Investitionspauschale v. Land

Jahresabschluss 2023

Nachweis der Investitionsmaßnahmen

Gemeinde Bestwig

Nr.	Bezeichnung	Ergebnis des Vorjahres	Fortgeschrieben er Ansatz des Haushaltsjahres	davon Ermächtigungsü bertragungen aus dem Vorjahr	Ist-Ergebnis des Haushaltsjahres	Vergleich Ansatz/Ist (Sp. 4./ Sp. 2)	Ermächtigungsü bertragungen ins Folgejahr
01	+ Zuwendungen für Investitionsmaßnahmen	1.036.947,56	1.128.000,00	0,00	1.128.160,83	160,83	0,00
6811100	Investitionspauschale -Allgemein-	1.036.947,56	1.128.000,00	0,00	1.128.160,83	160,83	0,00
06	= Einzahlungen aus Investitionstätigkeit	1.036.947,56	1.128.000,00	0,00	1.128.160,83	160,83	0,00
14	= Saldo aus Investitionstätigkeit (Einzahlung ./ Auszahlung)	1.036.947,56	1.128.000,00	0,00	1.128.160,83	160,83	0,00

Investition I16010112 Investive Schulpauschale

Nr.	Bezeichnung	Ergebnis des Vorjahres	Fortgeschrieben er Ansatz des Haushaltsjahres	davon Ermächtigungsü bertragungen aus dem Vorjahr	Ist-Ergebnis des Haushaltsjahres	Vergleich Ansatz/Ist (Sp. 4./ Sp. 2)	Ermächtigungsü bertragungen ins Folgejahr
01	+ Zuwendungen für Investitionsmaßnahmen	42.660,16	172.090,00	0,00	227.185,43	55.095,43	0,00
6811200	Schulpauschale	42.660,16	172.090,00	0,00	227.185,43	55.095,43	0,00
06	= Einzahlungen aus Investitionstätigkeit	42.660,16	172.090,00	0,00	227.185,43	55.095,43	0,00
14	= Saldo aus Investitionstätigkeit (Einzahlung ./ Auszahlung)	42.660,16	172.090,00	0,00	227.185,43	55.095,43	0,00

Investition I16010113 Investive Sportpauschale

Nr.	Bezeichnung	Ergebnis des Vorjahres	Fortgeschrieben er Ansatz des Haushaltsjahres	davon Ermächtigungsü bertragungen aus dem Vorjahr	Ist-Ergebnis des Haushaltsjahres	Vergleich Ansatz/Ist (Sp. 4./ Sp. 2)	Ermächtigungsü bertragungen ins Folgejahr
01	+ Zuwendungen für Investitionsmaßnahmen	16.064,23	52.500,00	0,00	60.000,00	7.500,00	0,00
6811300	Sportpauschale	16.064,23	52.500,00	0,00	60.000,00	7.500,00	0,00
06	= Einzahlungen aus Investitionstätigkeit	16.064,23	52.500,00	0,00	60.000,00	7.500,00	0,00
14	= Saldo aus Investitionstätigkeit (Einzahlung ./ Auszahlung)	16.064,23	52.500,00	0,00	60.000,00	7.500,00	0,00

Entwurf

Anhang zum Jahresabschluss
der Gemeinde Bestwig
zum 31.12.2023



Inhalt

1. Einleitung

2. Erläuterung der Bilanzierungs- und Bewertungsmethoden zu den Positionen der Bilanz und der Ergebnisrechnung
 - 2.1 Bilanzierungs- und Bewertungsmethoden
 - 2.2 Angaben zu Positionen der Bilanz zum 31.12.2023
 - 2.3 Angaben zu Positionen der Ergebnisrechnung 2023
 - 2.4 Angaben zur Finanzrechnung 2023

3. Kostenrechnende Einrichtungen

4. Sonstige Angaben / COVID-19-Ukraine-Belastungen

5. Organe und Mitgliedschaften

6. Anlagen
 - 1 Anlagenspiegel
 - 2 Forderungsspiegel
 - 3 Verbindlichkeitspiegel
 - 3.1 Bürgschaften (Ab-)Wasserversorgung
 - 4 Eigenkapitalsspiegel
 - 5 Ermächtigungsübertragungen
 - 6 Entwicklung Eigenkapital 2023 – 2027

1. Einleitung

Die Haushaltswirtschaft richtet sich nach den Vorschriften des Gesetzes über ein Neues Kommunales Finanzmanagement für Gemeinden im Land Nordrhein-Westfalen (Kommunales Finanzmanagementgesetz NRW – NKFG NRW) vom 16.11.2004, zuletzt geändert durch das 3. NKF – Weiterentwicklungsgesetz – NKFVG vom 05.03.2024, in Kraft getreten mit Wirkung vom 31.12.2023.

Nach § 95 Abs. 1 der Gemeindeordnung für das Land Nordrhein-Westfalen (GO NRW) hat die Gemeinde zum Schluss eines jeden Haushaltsjahres einen Jahresabschluss aufzustellen. Der Jahresabschluss ist nach den Grundsätzen ordnungsmäßiger Buchführung unter Berücksichtigung der besonderen gemeindehaushaltsrechtlichen Bestimmungen aufzustellen und hat klar und übersichtlich zu sein. Der Jahresabschluss hat sämtliche Vermögensgegenstände, Schulden, Rückstellungen, Rechnungsabgrenzungsposten, Erträge, Aufwendungen, Einzahlungen und Auszahlungen zu enthalten, soweit nichts anderes bestimmt ist. Er hat ein den tatsächlichen Verhältnissen entsprechendes Bild der Vermögens-, Finanz- und Ertragslage der Gemeinde zu vermitteln.

Gemäß Abs. 2 soll ein Jahresfehlbetrag im Jahresabschluss unverzüglich gedeckt werden. Er soll im Jahresabschluss durch Entnahme aus der Ausgleichsrücklage ausgeglichen werden. Ein danach verbleibender Jahresfehlbetrag ist spätestens nach drei Jahren mit der allgemeinen Rücklage zu verrechnen, soweit er nicht mit Jahresüberschüssen in einem vorangehenden Haushaltsjahr gedeckt werden kann. Die allgemeine Rücklage darf nicht negativ sein.

Nach § 75 Abs. 3 Satz 2 GO NRW erhöhen Jahresüberschüsse, soweit sie nicht für den Haushaltsausgleich verwendet werden, die Ausgleichsrücklage.

Der Jahresabschluss besteht gemäß Abs. 3 aus

1. der Ergebnisrechnung,
2. der Finanzrechnung,
3. den Teilrechnungen und
4. der Bilanz.

Der Jahresabschluss ist um einen Anhang zu erweitern, der mit den Bestandteilen des Jahresabschlusses nach Satz 1 eine Einheit bildet. Am Schluss des Anhangs sind die Bürgermeisterin oder der Bürgermeister, die Mitglieder des Rates, die Beigeordneten und die Kämmerin oder der Kämmerer, auch wenn sie im Haushaltsjahr ausgeschieden sind, mit dem Familiennamen und mindestens einem ausgeschriebenen Vornamen anzugeben. Darüber hinaus hat die Gemeinde einen Lagebericht aufzustellen.

Dem Anhang sind als Anlagen gemäß Abs. 4 beizufügen

1. ein Anlagenspiegel,
2. ein Forderungsspiegel,
3. ein Eigenkapitalspiegel,
4. ein Verbindlichkeitspiegel und
5. eine Übersicht über die in das folgende Jahr übertragenen Haushaltsermächtigungen.

Dem Anhang ist gemäß § 45 Abs. 3 KomHVO NRW ein Anlagenspiegel, ein Forderungsspiegel und ein Verbindlichkeitspiegel nach den §§ 46 bis 48 KomHVO sowie ein Eigenkapitalspiegel und eine Übersicht über die in das folgende Jahr übertragenen Haushaltsermächtigungen beizufügen.

§ 80 Absatz 1 GO NRW gilt sinngemäß. § 80 Absatz 2 Satz 1 GO NRW gilt mit der Maßgabe, dass die Bürgermeisterin oder der Bürgermeister den von ihr oder ihm bestätigten Entwurf innerhalb von sechs Monaten nach Ablauf des Haushaltsjahres dem Rat zur Feststellung zuleitet. § 80 Absatz 2 Satz 2 und 3 gelten entsprechend (§ 95 Abs. 5 GO NRW).

Anhang

§ 45 KomHVO NRW legt im Einzelnen fest, welche Inhalte dieser Anhang haben muss. Entsprechend der Abs. 1 und 2 werden für den Jahresabschluss 2023 folgende Punkte im Anhang dargestellt:

Abs. 1:

- Zu den Posten der Bilanz sind die verwendeten Bilanzierungs- und Bewertungsmethoden anzugeben.

- Die Positionen der Ergebnisrechnung und die in der Finanzrechnung nachzuweisenden Einzahlungen und Auszahlungen aus der Investitionstätigkeit und der Finanzierungstätigkeit sind zu erläutern.
- Die Anwendung von Vereinfachungsregelungen und Schätzungen ist zu beschreiben.

Die Erläuterungen sind so zu fassen, dass sachverständige Dritte die Sachverhalte beurteilen können.

Gesondert anzugeben und zu erläutern sind (Abs. 2):

1. Besondere Umstände, die dazu führen, dass der Jahresabschluss nicht ein den tatsächlichen Verhältnissen entsprechendes Bild der Vermögens-, Schulden-, Ertrags- und Finanzlage der Kommune vermittelt, **(entfällt)**
2. die Verringerung der allgemeinen Rücklage und ihre Auswirkungen auf die weitere Entwicklung des Eigenkapitals innerhalb der auf das abgelaufene Haushaltsjahr bezogenen mittelfristigen Ergebnis- und Finanzplanung,
3. Abweichungen vom Grundsatz der Einzelbewertung und von bisher angewandten Bewertungs- und Bilanzierungsmethoden, **(entfällt)**
4. die Vermögensgegenstände des Anlagevermögens, für die Rückstellungen für unterlassene Instandhaltung gebildet worden sind, unter Angabe des Rückstellungsbetrages,
5. die Aufgliederung des Postens „Sonstige Rückstellungen“ entsprechend § 37 Abs. 5 und 6, sofern es sich um wesentliche Beträge handelt,
6. Abweichungen von der standardmäßig vorgesehenen linearen Abschreibung sowie von der örtlichen Abschreibungstabelle bei der Festlegung der Nutzungsdauer von Vermögensgegenständen, **(entfällt)**
7. noch nicht erhobene Beiträge aus fertiggestellten Erschließungsmaßnahmen,

8. bei Fremdwährungen der Kurs der Währungsumrechnung, **(entfällt)**
9. die Verpflichtungen aus Leasingverträgen,
10. Name und Sitz anderer Unternehmen, die Höhe des Anteils am Kapital, das Eigenkapital und das Ergebnis des letzten Geschäftsjahres dieser Unternehmen, für das ein Jahresabschluss vorliegt, soweit es sich um Beteiligungen im Sinne des § 271 Abs. 1 des Handelsgesetzbuchs handelt,
11. bei Anwendung des § 35a, **(entfällt)**
 - a) mit welchem Betrag jeweils Vermögensgegenstände, Schulden, schwebende Geschäfte und mit hoher Wahrscheinlichkeit erwartete Transaktionen zur Absicherung welcher Risiken in welche Arten von Bewertungseinheiten einbezogen sind sowie die Höhe der mit Bewertungseinheiten abgesicherten Risiken,
 - b) für die jeweils abgesicherten Risiken, warum, in welchem Umfang und für welchen Zeitraum sich die gegenläufigen Wertänderungen oder Zahlungsströme künftig voraussichtlich ausgleichen einschließlich der Methode der Ermittlung,
 - c) eine Erläuterung der mit hoher Wahrscheinlichkeit erwarteten Transaktionen, die in Bewertungseinheiten einbezogen wurden, soweit die Angaben nicht im Lagebericht gemacht werden.

Im Anhang ist anzugeben, ob und für welchen Zeitraum ein gültiger Gleichstellungsplan gemäß § 5 des Gesetzes zur Gleichstellung von Frauen und Männern für das Land Nordrhein-Westfalen vorliegt.

Zu erläutern sind auch die im Verbindlichkeitspiegel auszuweisenden Haftungsverhältnisse sowie alle Sachverhalte, aus denen sich künftig erhebliche finanzielle Verpflichtungen ergeben können, und weitere wichtige Angaben, soweit sie nach

Vorschriften der Gemeindeordnung oder der KomHVO NRW für den Anhang vorgesehen sind.

Anlagenspiegel

Gemäß § 45 Abs. 3 KomHVO NRW ist dem Anhang ein Anlagenspiegel beizufügen. Nach § 46 Abs. 1 KomHVO NRW ist im Anlagenspiegel die Entwicklung der Posten des Anlagevermögens darzustellen. Nach Abs. 2 ist im Anhang die Entwicklung der einzelnen Posten des Anlagevermögens in einer gesonderten Aufgliederung darzustellen. Dabei sind, ausgehend von den gesamten Anschaffungs- und Herstellungskosten, die Zugänge, Abgänge, Umbuchungen und Zuschreibungen des Geschäftsjahres sowie die Abschreibungen gesondert aufzuführen. Zu den Abschreibungen sind gesondert folgende Angaben zu machen:

1. die Abschreibungen in ihrer gesamten Höhe zu Beginn und Ende des Geschäftsjahres,
2. die im Laufe des Geschäftsjahres vorgenommenen Abschreibungen und
3. Änderungen in den Abschreibungen in ihrer gesamten Höhe im Zusammenhang mit Zu- und Abgängen sowie Umbuchungen im Laufe des Geschäftsjahres.

Sind in die Herstellungskosten Zinsen für Fremdkapital einbezogen worden, ist für jeden Posten des Anlagevermögens anzugeben, welcher Betrag an Zinsen im Geschäftsjahr aktiviert worden ist.

Forderungsspiegel

Der dem Anhang gemäß § 45 Abs. 3 KomHVO NRW beizufügende Forderungsspiegel nach § 47 KomHVO NRW ist mindestens entsprechend § 42 Abs. 3 Nr. 2.2.1 und 2.2.2 KomHVO NRW zu gliedern. Zu den Posten nach § 47 Abs. 1 S. 2 ist jeweils der Gesamtbetrag am Abschlussstichtag unter Angabe der Restlaufzeit, gegliedert in Betragsangaben für Forderungen mit Restlaufzeiten bis zu einem Jahr, von einem bis zu fünf Jahren und von mehr als fünf Jahren sowie der Gesamtbetrag am vorherigen Abschlussstichtag anzugeben.

Verbindlichkeitspiegel

Dem Anhang ist gemäß § 45 Abs. 3 KomHVO NRW ein Verbindlichkeitspiegel nach § 48 KomHVO NRW beizufügen. Im Verbindlichkeitspiegel sind die Verbindlichkeiten der Kommune nachzuweisen. Er ist mindestens entsprechend § 42 Abs. 4 Nr. 4 KomHVO NRW zu gliedern. Nachrichtlich sind die Haftungsverhältnisse aus der Bestellung von Sicherheiten, gegliedert nach Arten und unter Angabe des jeweiligen Gesamtbetrages, auszuweisen.

Gemäß § 48 Abs. 2 KomHVO NRW sind zu den Posten nach § 48 Abs. 1 S. 1 KomHVO NRW jeweils der Gesamtbetrag am Abschlussstichtag unter Angabe der Restlaufzeit, gegliedert in Betragsangaben für Verbindlichkeiten mit Restlaufzeiten bis zu einem Jahr, von einem bis zu fünf Jahren und von mehr als fünf Jahren sowie der Gesamtbetrag am vorherigen Abschlussstichtag anzugeben.

Eigenkapitalspiegel

Gemäß § 45 Abs. 3 KomHVO NRW ist dem Anhang ein Eigenkapitalspiegel beizufügen.

Ermächtigungsübertragungen

Gemäß § 45 Abs. 3 KomHVO NRW ist dem Anhang eine Übersicht über die in das folgende Jahr übertragenen Haushaltsermächtigungen (§ 22 KomHVO NRW) beizufügen.

Gemäß § 38 Abs. 2 KomHVO NRW hat die Kommune, sofern sie von der größenabhängigen Befreiung im Zusammenhang mit der Erstellung des Gesamtabschlusses und des Gesamtlageberichtes Gebrauch macht, in den Anhang des kommunalen Jahresabschlusses Angaben zu Erträgen und Aufwendungen mit den einzubeziehenden vollkonsolidierungspflichtigen verselbständigten Aufgabenbereichen aufzunehmen.

Der Entwurf des Jahresabschlusses 2023 des Abwasserwerkes der Gemeinde Bestwig liegt derzeit noch nicht vor.

Nach Vorlage des Entwurfes wird dem Rat der Gemeinde Bestwig die größenabhängige Befreiung gemäß § 116 a GO NRW für das Jahr 2023 zur Entscheidung vorgelegt.

Jahresabschluss 2022 des Abwasserwerkes der Gemeinde Bestwig (Sondervermögen 100 %)

Erträge:	2.714.231,70 €
Aufwendungen:	2.526.726,80 €
Jahresüberschuss:	187.504,90 €

Wirtschaftsplan 2023 des Abwasserwerkes der Gemeinde Bestwig

Erträge:	2.745.000,00 €
Aufwendungen:	2.695.000,00 €
Jahresüberschuss:	50.000,00 €

2. Erläuterung der Bilanzierungs- und Bewertungsmethoden zu den Posten der Bilanz und den Positionen der Ergebnisrechnung bzw. Finanzrechnung

2.1 Bilanzierungs- und Bewertungsmethoden

Bei der Ermittlung von Wertansätzen für Vermögensgegenstände und Schulden sind insbesondere die Vorschriften der §§ 33 ff. KomHVO NRW zu beachten. Erfasst und anschließend bewertet werden die Vermögensgegenstände, an denen die Gemeinde Bestwig das wirtschaftliche Eigentum hat und die selbständig verwertbar sind. Die Zugehörigkeit zum Anlagevermögen ist somit nach wirtschaftlichen und nicht nach zivilrechtlichen Gesichtspunkten zu beurteilen. Während der zivilrechtliche Eigentumsbegriff die rechtliche Verfügungsgewalt über Vermögensgegenstände beschreibt, trägt das wirtschaftliche Eigentum den tatsächlichen Verhältnissen Rechnung: Wer hat Verfügungsmacht über den Gegenstand und trägt die Gefahren und Lasten hieraus? In der Regel stimmen wirtschaftliches und zivilrechtliches Eigentum überein. Bei Unklarheiten ist im Einzelfall zu entscheiden.

Aufgrund der oben genannten Bestimmungen wurden folgende Vermögensgegenstände nicht bewertet:

- Kindergarten Heringhausen
- Schützenhalle Nuttlar
- Schützenhalle Velmede
- Dorfhalle Wasserfall

Die Bewertung des im Jahresabschluss auszuweisenden Vermögens und der Schulden ist unter Beachtung der Grundsätze ordnungsmäßiger Buchführung vorzunehmen (§ 33 Abs. 1 KomHVO NRW). Dabei gilt insbesondere:

1. Die Wertansätze der Eröffnungsbilanz des Haushaltsjahres müssen mit denen der Schlussbilanz des vorhergehenden Haushaltsjahres übereinstimmen.
2. Die Vermögensgegenstände und die Schulden sind zum Abschlussstichtag einzeln zu bewerten.

3. Es ist wirklichkeitsgetreu zu bewerten, namentlich sind alle vorhersehbaren Risiken und Verluste, die bis zum Abschlussstichtag entstanden sind, zu berücksichtigen, selbst wenn diese erst zwischen dem Abschlussstichtag und dem Tag der Aufstellung des Jahresabschlusses bekannt geworden sind; Risiken und Verluste, für deren Verwirklichung im Hinblick auf die besonderen Verhältnisse der öffentlichen Haushaltswirtschaft nur eine geringe Wahrscheinlichkeit spricht, bleiben außer Betracht. Gewinne sind nur zu berücksichtigen, wenn sie am Abschlussstichtag realisiert sind.
4. Im Haushaltsjahr entstandene Aufwendungen und erzielte Erträge sind unabhängig von den Zeitpunkten der entsprechenden Zahlungen im Jahresabschluss zu berücksichtigen.
5. Die auf den vorhergehenden Jahresabschluss angewandten Bewertungsmethoden sollen beibehalten werden.

Nach § 34 KomHVO NRW gilt für Wertansätze für Vermögensgegenstände:

- (1) Ein Vermögensgegenstand ist in die Bilanz aufzunehmen, wenn die Kommune das wirtschaftliche Eigentum daran innehat und dieser selbstständig verwertbar ist. Als Anlagevermögen sind nur die Gegenstände auszuweisen, die dazu bestimmt sind, dauernd der Aufgabenerfüllung der Kommune zu dienen.
- (2) Anschaffungskosten sind die Aufwendungen, die geleistet werden, um einen Vermögensgegenstand zu erwerben und ihn in einen betriebsbereiten Zustand zu versetzen, soweit sie dem Vermögensgegenstand einzeln zugeordnet werden können. Zu den Anschaffungskosten gehören auch die Nebenkosten sowie die nachträglichen Anschaffungskosten. Minderungen des Anschaffungspreises sind abzusetzen.
- (3) Herstellungskosten sind die Aufwendungen, die durch den Verbrauch von Gütern und die Inanspruchnahme von Diensten für die Herstellung eines Vermögensgegenstands, seine Erweiterung oder für eine über seinen ursprünglichen Zustand hinausgehende wesentliche Verbesserung

entstehen. Dazu gehören die Materialkosten, die Fertigungskosten und die Sonderkosten der Fertigung. Bei der Berechnung der Herstellungskosten dürfen auch angemessene Teile der notwendigen Materialgemeinkosten, der notwendigen Fertigungsgemeinkosten und des Wertverzehr des Anlagevermögens, soweit er durch die Fertigung veranlasst ist, eingerechnet werden. Kosten der allgemeinen Verwaltung sowie Aufwendungen für soziale Einrichtungen der Verwaltung, für freiwillige soziale Leistungen und für betriebliche Altersversorgung brauchen nicht eingerechnet zu werden. Aufwendungen im Sinne der Sätze 3 und 4 dürfen nur insoweit berücksichtigt werden, als sie auf den Zeitraum der Herstellung entfallen.

- (4) Zinsen für Fremdkapital gehören nicht zu den Herstellungskosten. Zinsen für Fremdkapital, welches zur Finanzierung der Herstellung eines Vermögensgegenstands verwendet wird, dürfen als Herstellungskosten angesetzt werden, soweit sie auf den Zeitraum der Herstellung entfallen.
- (5) Forderungen sind mit dem Nominalbetrag anzusetzen. Soweit ein Ausfallrisiko besteht, ist der Nominalbetrag entweder durch Einzel- oder durch Pauschalwert- oder durch pauschale Einzelwertberichtigung zu vermindern.

2.2 Angaben zu Positionen der Bilanz zum 31.12.2023

Aktivseite (A)

Die Entwicklung des Anlagevermögens ergibt sich aus dem Anlagenspiegel für das Haushaltsjahr 2023 (**Anlage 1**). Gemäß § 46 Abs. 2 KomHVO NRW ist im Anhang die Entwicklung der einzelnen Posten des Anlagevermögens in einer gesonderten Aufgliederung darzustellen. Aufgrund seiner Bedeutung wurde die Bilanzposition A 0 Aufwendungen zur Erhaltung der gemeindlichen Leistungsfähigkeit mit aufgenommen.

A 0 Aufwendungen zur Erhaltung der gemeindlichen Leistungsfähigkeit

Unter dieser Position sind die corona- bzw. ukrainekrieg-bedingten Haushaltsbelastungen gemäß NKF-CUIG bilanziert. Isolierungen erfolgten in 2020 und 2021.

Anschaffungs- und Herstellungskosten					
Bilanzposition	Stand am 01.01.2023	Zugänge	Abgänge	Umbuchungen im Haushaltsjahr	Stand am 31.12.2023
0. Aufwendungen zur Erhaltung der gemeindlichen Leistungsfähigkeit	1.743.767,00 €	- €	- €	- €	1.743.767,00 €

Abschreibungen und Zuschreibungen					Buchwert	
Stand am 31.12.2022	Abschrei- bungen im Haushalts- jahr	Zuschreibungen im Haushaltsjahr	Änderungen durch Zu- und Abgänge sowie Umbuchungen im Haushaltsjahr	Kumulierte Abschrei- bungen zum 31.12.2023	am 31.12.2023	am 31.12.2022
- €	- €	- €	- €	- €	1.743.767,00 €	1.743.767,00 €

A 1 Anlagevermögen

Als Anlagevermögen werden die Gegenstände ausgewiesen, die dazu bestimmt sind, dauernd der Aufgabenerfüllung der Gemeinde zu dienen.

A 1.1 Immaterielle Vermögensgegenstände

Immaterielle Vermögensgegenstände sind nichtstoffliche Vermögenswerte. Dies sind insbesondere EDV-Software, Konzessionen und Lizenzen.

Anschaffungs- und Herstellungskosten					
Bilanzposition	Stand am 01.01.2023	Zugänge	Abgänge	Umbuchungen im Haushaltsjahr	Stand am 31.12.2023
1.1 Immaterielle Vermögensgegenstände	78.031,09 €	17.869,04 €	749,50 €	- €	95.150,63 €

Stand am 31.12.2022	Abschreibungen und Zuschreibungen				Buchwert	
	Abschreibungen im Haushalts- jahr	Zuschreibungen im Haushaltsjahr	Änderungen durch Zu- und Abgänge sowie Umbuchungen im Haushaltsjahr	Kumulierte Abschrei- bungen zum 31.12.2023	am 31.12.2023	am 31.12.2022
73.932,09 €	2.680,04 €	- €	747,50 €	75.864,63 €	19.286,00 €	4.099,00 €

Sachanlagevermögen

Das Sachanlagevermögen ist zu Anschaffungs- und Herstellungskosten, vermindert um planmäßige Abschreibungen, angesetzt worden. Die Festlegung der Nutzungsdauern orientiert sich an der vom Innenministerium Nordrhein-Westfalen bekannt gegebenen Abschreibungstabelle für Kommunen unter Berücksichtigung der tatsächlichen örtlichen Verhältnisse. Es wird die lineare Abschreibungsmethode angewendet. Die geringwertigen Wirtschaftsgüter (bis 800 € netto) werden im Zugangsjahr in voller Höhe abgeschrieben.

A 1.2.1 Unbebaute Grundstücke und grundstücksgleiche Rechte

Zu den Grünflächen gehören auch die Aufbauten, z. B. Spielplätze, Kunstrasenplatz. Bei der Position „Wald, Forsten“ handelt es sich um Wald- und Forstflächen, einschließlich des Aufwuchses. Der Wert des Aufwuchses wurde zur Eröffnungsbilanz durch ein Sachverständigengutachten ermittelt.

Bilanzposition	Anschaffungs- und Herstellungskosten				
	Stand am 01.01.2023	Zugänge	Abgänge	Umbuchungen im Haushaltsjahr	Stand am 31.12.2023
1.2.1.1 Grünflächen	5.582.487,33 €	131.610,19 €	1.300,00 €	30.126,58 €	5.742.924,10 €
1.2.1.2 Ackerland	66.346,20 €	- €	- €	- €	66.346,20 €
1.2.1.3 Wald, Forsten	1.704.249,73 €	11.975,47 €	4.672,11 €	- €	1.711.553,09 €
1.2.1.4 Sonstige unbebaute Grundstücke	922.286,13 €	- €	- €	- €	922.286,13 €
	8.275.369,39 €	143.585,66 €	5.972,11 €	30.126,58 €	8.443.109,52 €

Stand am 31.12.2022	Abschreibungen und Zuschreibungen				Buchwert	
	Abschrei- bungen im Haushalts- jahr	Zuschreibungen im Haushaltsjahr	Änderungen durch Zu- und Abgänge sowie Umbuchungen im Haushaltsjahr	Kumulierte Abschrei- bungen zum 31.12.2023	am 31.12.2023	am 31.12.2022
919.719,57 €	155.959,28 €	- €	- €	1.075.678,85 €	4.667.245,25 €	4.662.767,76 €
0,20 €	- €	- €	- €	0,20 €	66.346,00 €	66.346,00 €
45,09 €	- €	- €	- €	45,09 €	1.711.508,00 €	1.704.204,64 €
663.467,81 €	17.954,00 €	- €	- €	681.421,81 €	240.864,32 €	258.818,32 €
1.583.232,67 €	173.913,28 €	- €	- €	1.757.145,95 €	6.685.963,57 €	6.692.136,72 €

A 1.2.2 Bebaute Grundstücke und Grundstücksgleiche Rechte

In dem Bilanzposten Schulen sind die gemeindlichen Schulen erfasst. Die sonstigen Dienst-, Geschäfts- und Betriebsgebäude enthalten u. a. Feuerwehrgeräthäuser, das Bürger- und Rathaus, Turnhallen.

Anschaffungs- und Herstellungskosten					
Bilanzposition	Stand am 01.01.2023	Zugänge	Abgänge	Umbuchungen im Haushaltsjahr	Stand am 31.12.2023
1.2.2.1 Kindertageseinrichtungen	1.163.852,35 €	- €	- €	- €	1.163.852,35 €
1.2.2.2 Schulen	11.685.026,18 €	19.506,20 €	- €	307.161,29 €	12.011.693,67 €
1.2.2.3 Wohnbauten	561.432,00 €	- €	- €	- €	561.432,00 €
1.2.2.4 Sonstige Dienst-, Geschäfts- und Betriebsgebäude	10.293.202,63 €	123.231,21 €	- €	- €	10.416.433,84 €
	23.703.513,16 €	142.737,41 €	- €	307.161,29 €	24.153.411,86 €

Abschreibungen und Zuschreibungen					Buchwert	
Stand am 31.12.2022	Abschrei- bungen im Haushalts- jahr	Zuschreibungen im Haushaltsjahr	Änderungen durch Zu- und Abgänge sowie Umbuchungen im Haushaltsjahr	Kumulierte Abschrei- bungen zum 31.12.2023	am 31.12.2023	am 31.12.2022
456.429,35 €	26.962,00 €	- €	- €	483.391,35 €	680.461,00 €	707.423,00 €
5.520.284,18 €	464.894,39 €	- €	- €	5.985.178,57 €	6.026.515,10 €	6.164.742,00 €
293.839,00 €	17.284,00 €	- €	- €	311.123,00 €	250.309,00 €	267.593,00 €
3.457.521,13 €	219.341,21 €	- €	- €	3.676.862,34 €	6.739.571,50 €	6.835.681,50 €
9.728.073,66 €	728.481,60 €	- €	- €	10.456.555,26 €	13.696.856,60 €	13.975.439,50 €

A 1.2.3 Infrastrukturvermögen

Die Veränderungen im Straßennetz resultieren überwiegend durch die Sanierung der Straße Zum Knüll in Berlar.

Anschaffungs- und Herstellungskosten					
Bilanzposition	Stand am 01.01.2023	Zugänge	Abgänge	Umbuchungen im Haushaltsjahr	Stand am 31.12.2023
1.2.3.1 Grund und Boden des Infrastruktur- vermögens	2.490.965,26 €	861,66 €	496,00 €	- €	2.491.330,92 €
1.2.3.2 Brücken und Tunnel	2.829.038,54 €	16.305,34 €	- €	- €	2.845.343,88 €
1.2.3.5 Straßennetz mit Wegen, Plätzen etc.	25.596.949,30 €	106.507,70 €	9.040,00 €	134.113,50 €	25.828.530,50 €
	30.916.953,10 €	123.674,70 €	9.536,00 €	134.113,50 €	31.165.205,30 €

Abschreibungen und Zuschreibungen					Buchwert	
Stand am 31.12.2022	Abschrei- bungen im Haushalts- jahr	Zuschreibungen im Haushaltsjahr	Änderungen durch Zu- und Abgänge sowie Umbuchungen im Haushaltsjahr	Kumulierte Abschrei- bungen zum 31.12.2023	am 31.12.2023	am 31.12.2022
21,25 €	- €	- €	- €	21,25 €	2.491.309,67 €	2.490.944,01 €
1.106.776,54 €	64.603,34 €	- €	- €	1.171.379,88 €	1.673.964,00 €	1.722.262,00 €
14.663.351,30 €	838.554,20 €	- €	9.039,00 €	15.492.866,50 €	10.335.664,00 €	10.933.598,00 €
15.770.149,09 €	903.157,54 €	- €	9.039,00 €	16.664.267,63 €	14.500.937,67 €	15.146.804,01 €

A 1.2.4 Bauten auf fremden Grund und Boden

Hierzu gehören das Feuerwehrgerätehaus Velmede-Bestwig, der Bauhof und das Gemeindewohnheim in Velmede.

Bilanzposition	Anschaffungs- und Herstellungskosten				
	Stand am 01.01.2023	Zugänge	Abgänge	Umbuchungen im Haushaltsjahr	Stand am 31.12.2023
1.2.4 Bauten auf fremdem Grund und Boden	1.424.297,26 €	- €	- €	- €	1.424.297,26 €

Stand am 31.12.2022	Abschreibungen und Zuschreibungen				Buchwert	
	Abschrei- bungen im Haushalts- jahr	Zuschreibungen im Haushaltsjahr	Änderungen durch Zu- und Abgänge sowie Umbuchungen im Haushaltsjahr	Kumulierte Abschrei- bungen zum 31.12.2023	am 31.12.2023	am 31.12.2022
417.951,26 €	29.051,00 €	- €	- €	447.002,26 €	977.295,00 €	1.006.346,00 €

A 1.2.5 Kunstgegenstände, Kunstdenkmäler

Der Rauchgaskamin in Ramsbeck, das Missionskreuz in Ramsbeck und das Fünf-Wunden-Kreuz in Velmede sind hier bilanziert.

Bilanzposition	Anschaffungs- und Herstellungskosten				
	Stand am 01.01.2023	Zugänge	Abgänge	Umbuchungen im Haushaltsjahr	Stand am 31.12.2023
1.2.5 Kunstgegenstände, Kulturdenkmäler	3,00 €	- €	- €	- €	3,00 €

Stand am 31.12.2022	Abschreibungen und Zuschreibungen				Buchwert	
	Abschrei- bungen im Haushalts- jahr	Zuschreibungen im Haushaltsjahr	Änderungen durch Zu- und Abgänge sowie Umbuchungen im Haushaltsjahr	Kumulierte Abschrei- bungen zum 31.12.2023	am 31.12.2023	am 31.12.2022
- €	- €	- €	- €	- €	3,00 €	3,00 €

A 1.2.6 Maschinen und Technische Anlagen, Fahrzeuge

Es handelt sich im Wesentlichen um Maschinen und Fahrzeuge der Feuerwehr und des Bauhofes. Darüber hinaus werden hier auch Betriebsvorrichtungen wie Stromverteiler, Entlüftungsanlagen bilanziert.

Bilanzposition	Anschaffungs- und Herstellungskosten				
	Stand am 01.01.2023	Zugänge	Abgänge	Umbuchungen im Haushaltsjahr	Stand am 31.12.2023
1.2.6 Maschinen und technische Anlagen, Fahrzeuge	3.021.540,91 €	69.446,00 €	25.872,15 €	- €	3.065.114,76 €

Stand am 31.12.2022	Abschreibungen und Zuschreibungen				Buchwert	
	Abschreibungen im Haushalts- jahr	Zuschreibungen im Haushaltsjahr	Änderungen durch Zu- und Abgänge sowie Umbuchungen im Haushaltsjahr	Kumulierte Abschrei- bungen zum 31.12.2023	am 31.12.2023	am 31.12.2022
1.754.011,98 €	134.359,93 €	- €	25.871,15 €	1.862.500,76 €	1.202.614,00 €	1.267.528,93 €

A 1.2.7 Betriebs- und Geschäftsausstattung

Hierbei handelt es sich im Wesentlichen um die Einrichtungsgegenstände der Schulen, Sporthallen, der Feuerwehr sowie des Bürger- und Rathauses (PC's, Kopierer etc.) ausgewiesen.

Bilanzposition	Anschaffungs- und Herstellungskosten					Stand am 31.12.2023
	Stand am 01.01.2023	Zugänge	Abgänge	Umbuchungen im Haushaltsjahr		
1.2.7 Betriebs- und Geschäftsausstattung	2.184.969,61 €	102.438,29 €	56.449,63 €	- €		2.230.958,27 €

Stand am 31.12.2022	Abschreibungen und Zuschreibungen				Buchwert	
	Abschrei- bungen im Haushalts- jahr	Zuschreibungen im Haushaltsjahr	Änderungen durch Zu- und Abgänge sowie Umbuchungen im Haushaltsjahr	Kumulierte Abschrei- bungen zum 31.12.2023	am 31.12.2023	am 31.12.2022
1.170.247,93 €	176.863,47 €	- €	13.885,63 €	1.333.225,77 €	897.732,50 €	1.014.721,68 €

A 1.2.8 Geleistete Anzahlungen, Anlagen im Bau

Hier sind geleistete Anzahlungen oder Anschaffungs- und Herstellungskosten für noch nicht betriebsbereite Vermögensgegenstände des Sachanlagevermögens zu erfassen. Es handelt sich dabei um die zum Bilanzstichtag bereits begonnenen, aber noch nicht abgeschlossenen Investitionsmaßnahmen. Insbesondere handelt es sich um Straßensanierungsmaßnahmen und Neubauten der Feuerwehrgerätehäuser.

Bilanzposition	Anschaffungs- und Herstellungskosten					Stand am 31.12.2023
	Stand am 01.01.2023	Zugänge	Abgänge	Umbuchungen im Haushaltsjahr		
1.2.8 Geleistete Anzahlungen, Anlagen i. Bau	641.233,24 €	1.436.513,21 €	- €	471.401,37 €		1.606.345,08 €

Stand am 31.12.2022	Abschreibungen und Zuschreibungen				Buchwert	
	Abschrei- bungen im Haushalts- jahr	Zuschreibungen im Haushaltsjahr	Änderungen durch Zu- und Abgänge sowie Umbuchungen im Haushaltsjahr	Kumulierte Abschrei- bungen zum 31.12.2023	am 31.12.2023	am 31.12.2022
- €	- €	- €	- €	- €	1.606.345,08 €	641.233,24 €

Finanzanlagen

Beteiligungen

Unter dieser Bilanzposition sind alle Anteile der Gemeinde an Unternehmen eingeordnet, die in der Absicht gehalten werden, eine dauernde Verbindung zu diesen Unternehmen herzustellen, wobei eine Beteiligung allerdings im Rahmen von 20 bis 50 % liegt. Die Bewertung dieser Beteiligungen erfolgte im Rahmen der Erstellung der Eröffnungsbilanz auf der Grundlage des § 55 Abs. 6 GemHVO NRW (a. F.) und unter Nutzung der Eigenkapitalspiegelmethode, wobei der anteilige Wert des Eigenkapitals unter Berücksichtigung von Rücklagen und Gewinnen bzw. Verlusten berücksichtigt wird.

Sondervermögen

Das als eigenbetriebsähnliche Einrichtung der Gemeinde Bestwig geführte Abwasserwerk ist gemäß § 97 GO NRW i. V. m. §§ 107 und 114 GO NRW als Sondervermögen auszuweisen. Die Bewertung erfolgte im Rahmen der Erstellung der Eröffnungsbilanz in Ausübung des Wahlrechts nach § 55 Abs. 6 GemHVO NRW (a. F.) ebenfalls nach der Eigenkapitalspiegelmethode.

Wertpapiere des Anlagevermögens

Ausgewiesen werden Anteile am Versorgungsfonds der Westfälisch-Lippischen Versorgungskasse für Gemeinden und Gemeindeverbände.

Ausleihungen

Unter dieser Position werden die durch die Gemeinde Bestwig gewährten Wohnungsbaudarlehen geführt.

Umlaufvermögen

Vorräte: Roh-, Hilfs- und Betriebsstoffe, Waren

Dieser Bilanzposten umfasst alle Vermögensgegenstände, die dem Geschäftsbetrieb nicht dauerhaft dienen sollen. Dabei handelt es sich im Wesentlichen um Lagerbestände, die dem Dienstbetrieb der Gemeinde Bestwig dienen. Die Vorräte wurden durch eine körperliche Bestandsaufnahme ermittelt und unter Beachtung des Niederstwertprinzips bewertet. Ferner gehören hierzu die Festwerte im Bereich

der Feuerwehr.

Forderungen und sonstige Vermögensgegenstände

Die hier im Einzelnen aufgeführten Forderungen ergeben sich aus der Jahresabgrenzung 2023. Der Forderungsspiegel ist als **Anlage 2** beigefügt.

Die Forderungen und sonstigen Vermögensgegenstände sind zu Nennwerten angesetzt. Für das in den Forderungen enthaltene Ausfallrisiko ist eine Pauschalwertberichtigung in ausreichender Höhe von den Forderungen abgesetzt worden. Zudem sind Einzelwertberichtigungen gebildet worden.

Aufgrund des Cyberangriffes auf die SIT, Hemer, konnten in der Zeit vom 30.10.2023 bis 31.12.2023 Forderungen nicht eingezogen werden. Entsprechend hoch sind daher die Forderungen zum 31.12.2023.

Liquide Mittel

Die Position liquide Mittel umfasst die Kontostände bei den verschiedenen Kreditinstituten, bei denen die Gemeinde Bestwig ein Konto unterhält, sowie die Bargeldkassen.

Aktive Rechnungsabgrenzung

Rechnungsabgrenzungsposten auf der Aktivseite sind Auszahlungen vor dem Abschlussstichtag, soweit sie Aufwand für eine bestimmte Zeit nach diesem Stichtag darstellen.

Unter dieser Position sind u. a. die Januar-Gehälter 2024 der Beamten sowie Investitionskostenzuschüsse bilanziert.

PassivseiteEigenkapital

Die kommunale Bilanz in Nordrhein-Westfalen weist entsprechend dem Muster zu § 42 KomHVO NRW auf der Passivseite das Eigenkapital der Kommune aus.

Grundsätzlich ist das Eigenkapital die Differenz zwischen Vermögen (Aktiva) und Schulden (Verbindlichkeiten und Rückstellungen) unter Berücksichtigung der Sonderposten. Als Vorbild dient hier zwar das kaufmännische Rechnungswesen, jedoch wird aufgrund der kommunalen Besonderheiten die Eigenkapitalposition in die Allgemeine Rücklage, Sonderrücklagen, Ausgleichsrücklage und Jahresüberschuss / Jahresfehlbetrag unterteilt.

Allgemeine Rücklage

Die allgemeine Rücklage ergibt sich als Wert aus der Differenz der Aktivposten zu den übrigen Passivposten unter Abzug der - sofern noch vorhanden - Ausgleichsrücklage.

Entwicklung:

Stand 31.12.2022	12.983.974,88 €
zzgl. Verrechnung von Erträgen u. Aufwendungen mit der allgemeinen Rücklage in 2023	- 28.768,11 €
Stand 31.12.2023	12.955.206,77 €

Ausgleichsrücklage

Die Ausgleichsrücklage ist nach § 75 Abs. 3 GO NRW in der Bilanz zusätzlich zur allgemeinen Rücklage anzusetzen.

Sie ist eine Rücklage eigener Art und muss als Bestandteil des Eigenkapitals auf der Passivseite der Bilanz als gesonderter Posten angesetzt werden. Sie ist aber nicht Teil der allgemeinen Rücklage.

Die Ausgleichsrücklage dient dazu, im Bedarfsfall den Fehlbedarf im Ergebnisplan oder einen Fehlbetrag in der Ergebnisrechnung zu decken, um den gesetzlich

geforderten Haushaltsausgleich zu erreichen. Sie soll den Kommunen den erforderlichen Spielraum gewähren, eigenverantwortlich den Haushaltsausgleich zu erreichen. Dabei ist berücksichtigt worden, dass eine dauernde Verringerung des in der Eröffnungsbilanz erstmalig ausgewiesenen Eigenkapitals letztlich zur bilanziellen Überschuldung der Kommune führt.

Für die Kommunen gilt, dass die Ausgleichsrücklage in der Eröffnungsbilanz bis zur Höhe eines Drittels des Eigenkapitals gebildet werden kann, höchstens jedoch bis zu einem Drittel der Steuereinnahmen und der allgemeinen Zuweisungen nach dem Durchschnitt der letzten drei Haushaltsjahre. Dies ist im Rahmen der Erstellung der Eröffnungsbilanz erfolgt.

Gemäß § 75 Abs. 3 GO NRW erhöhen Jahresüberschüsse, soweit sie nicht für den Haushaltsausgleich verwendet werden, die Ausgleichsrücklage. Im Rahmen der Feststellung des Jahresabschlusses können aus der Ausgleichsrücklage Beträge in die allgemeine Rücklage umgebucht werden.

Die Ausgleichsrücklage der Gemeinde Bestwig wurde im Rahmen der Erstellung der Eröffnungsbilanz zum 01.01.2006 nach der zu diesem Zeitpunkt vorliegenden Handreichung des Innenministeriums ermittelt und belief sich auf 3.413.375 €. Hierbei wurde zur Ermittlung u. a. das Gewerbesteuer Ist-Aufkommen der Jahre 2003 – 2005 zugrunde gelegt. In diesem Betrag waren die Gewerbesteuererstattungen eingeflossen.

In der 3. Handreichung des Innenministeriums wird klargestellt, dass die Gewerbesteuererstattungen dem Ist-Aufkommen der Gewerbesteuer hinzuzurechnen sind, da es sich um Ausgaben handelt. Hierdurch konnte die Ausgleichsrücklage um 310.154 € aufgestockt werden.

Stand Ausgleichsrücklage zur Eröffnungsbilanz somit: **3.723.529 €**.

Dementsprechend ist **in Änderung der Eröffnungsbilanz** der Betrag von 310.154 € aus der allgemeinen Rücklage in die Ausgleichsrücklage umgebucht worden:

Entwicklung:

Stand 31.12.2007	2.549.619,33 €
zzgl. Jahresüberschuss 2007	213.286,82 €
zzgl. Umbuchung aus Allgemeiner Rücklage	310.154,00 €
= Stand 31.12.2008	3.073.060,15 €
zzgl. Jahresüberschuss 2008	294.294,77 €
= Stand 31.12.2009	3.367.354,92 €
abzgl. Jahresfehlbetrag 2009	836.243,21 €
= Stand 31.12.2010	2.531.111,71 €
abzgl. Jahresfehlbetrag 2010	1.519.721,36 €
= Stand 31.12.2011	1.011.390,35 €
abzgl. Jahresfehlbetrag 2011	504.007,15 €
= Stand 31.12.2012	507.383,20 €
abzgl. anteiliger Jahresfehlbetrag 2012	507.383,20 €
= Stand 31.12.2013	0,00 €
zzgl. Jahresüberschuss 2014	83.042,56 €
= Stand 31.12.2014	83.042,56 €
abzgl. anteiliger Jahresfehlbetrag 2015	83.042,56 €
= Stand 31.12.2015	0,00 €
zzgl. Jahresüberschuss 2017	3.165.688,46 €
= Stand 31.12.2017	3.165.688,46 €
zzgl. Jahresüberschuss 2018	1.878.961,90 €
= Stand 31.12.2018	5.044.650,36 €
= Stand 31.12.2019	5.044.650,36 €
<i>Der Jahresüberschuss 2019 musste der allgemeinen Rücklage zugeführt werden!</i>	
= Stand 31.12.2020	5.044.650,36 €
zzgl. Jahresüberschuss aus lfd. Verwaltungstätigkeit 2020	1.632.852,29 €
= Stand 31.12.2021	6.677.502,65 €
<i>Der Jahresüberschuss 2021 wurde der allgemeinen Rücklage zugeführt.</i>	
= Stand 31.12.2022	6.677.502,65 €
zzgl. Jahresüberschuss 2022	2.660.611,80 €
= Stand 31.12.2023	9.338.114,45 €

Die Ausgleichsrücklage beträgt somit zum 31.12.2023 = 9.338.114,45 €.

Jahresüberschuss

Das Jahresergebnis beträgt 5.261.332,79 € und liegt somit um 6.612.486,41 € über dem fortgeschriebenen Planansatz 2023 i. H. v. – 1.351.153,62 €.

Die Verpflichtung zum Ausgleich der Haushaltsrechnung gemäß § 75 Abs. 2 S. 2 GO NRW ist erfüllt. Der Jahresüberschuss i. H. v. 5.261.332,79 € ist nach § 75 Abs. 3 Satz 2 GO NRW der Ausgleichsrücklage zuzuführen.

Sonderposten

Sonderposten sind erhaltene Zuwendungen, die im Rahmen einer Zweckbindung für investive Maßnahmen vom Zuwendungsgeber bewilligt bzw. gezahlt wurden und von der Kommune nicht frei verwendet werden dürfen. Entsprechend § 44 Abs. 5 KomHVO NRW wird die Auflösung der Sonderposten entsprechend der Abnutzung des bezuschussten Vermögensgegenstandes ertragswirksam vorgenommen.

Aus der Anlagenbuchhaltung ergeben sich die Zuwendungen mit einem Wert zum 31.12.2023, soweit der bezuschusste Vermögensgegenstand noch nicht abgeschrieben ist.

Der Sonderposten für den Gebührenaussgleich nach § 6 KAG NRW entspricht den bisherigen Rücklagen aus Gebührenrechnungen, die zum 31.12.2023 noch im Bestand sind und für den Ausgleich der jeweiligen Gebühren herangezogen werden. Überschüsse werden dem jeweiligen Sonderposten zugeführt, damit entsprechende Verluste in den 4 Folgejahren ausgeglichen werden können.

Beiträge für fertig gestellte Erschließungsmaßnahmen dürfen aufgrund des Beschlusses des Gemeindeentwicklungsausschusses vom 20.05.2010 frühestens sechs Monate nach Fertigstellung der Sanierung nach KAG / BauGB erhoben werden. Derzeit besteht ein Haushaltsansatz für fertiggestellte Sanierungsmaßnahmen / Erschließungsmaßnahmen (KAG / BauGB - Beiträge 2024) i. H. v. 321.000 €.

Rückstellungen

Pensionsrückstellungen

Nach § 37 Abs. 1 KomHVO NRW sind Pensionsverpflichtungen nach den beamtenrechtlichen Vorschriften als Rückstellungen anzusetzen. Zu diesen Rückstellungen gehören bestehende Versorgungsansprüche sowie sämtliche Anwartschaften und andere fortgeltende Ansprüche nach dem Ausscheiden aus dem Dienst. Der hier bilanzierte Betrag ist durch ein versicherungsmathematisches Gutachten der Heubeck AG, Köln, ermittelt worden gemäß § 37 Abs. 1 KomHVO NRW mit 5 % Rechnungszins. Die entsprechenden Zuführungen wurden eingebucht.

Instandhaltungsrückstellungen

Für unterlassene Instandhaltung von Sachanlagen sind Rückstellungen anzusetzen, wenn die Nachholung der Instandhaltung hinreichend konkret beabsichtigt ist und als bisher unterlassen bewertet werden muss.

Zum 31.12.2023 bestehen keine Instandhaltungsrückstellungen.

Sonstige Rückstellungen

Für Verpflichtungen, die dem Grunde oder der Höhe nach zum Abschlussstichtag noch nicht genau bekannt sind, sollen Rückstellungen angesetzt werden, sofern der zu leistende Betrag nicht geringfügig ist.

In der nachfolgenden Tabelle sind sämtliche Rückstellungen der Gemeinde Bestwig detailliert aufgeführt.

Rückstellungen

Art der Rückstellung	01.01.2023	Zuführungen	lfd.Inanspruchnahme	Auflösung	31.12.2023
Pension-/ Beihilferückstellung	9.490.042,00 €	528.896,00 €		661.710,00 €	9.357.228,00 €
Rückstellung Altersteilzeit	115.370,00 €	44.000,00 €	62.700,00 €		96.670,00 €
Überstundenrückstellung	49.502,18 €	44.667,26 €	49.502,18 €		44.667,26 €
Urlaubsrückstellung	163.615,74 €	122.435,78 €	163.615,74 €		122.435,78 €
Prüfungskosten Jahresabschluss	25.000,00 €	25.000,00 €	25.000,00 €		25.000,00 €
Prüfungskosten GPA	94.204,30 €				94.204,30 €
Rückstellung offene Rechnungen: Abrechnung Energiekosten	45.000,00 €				45.000,00 €
Rückstellung offene Rechnungen: wg. Rückzahlung Integrationspauschale	129.281,31 €			129.281,31 €	0,00 €
Rückstellung offene Rechnungen: ausstehender Schlussabrechnung Denkmalschutz 2023	31.320,00 €	33.000,00 €	6.259,68 €		58.060,32 €
Rückstellung offene Rechnungen / drohende Verluste (Sonstige)	88.000,00 €	42.300,00 €	8.000,00 €	80.000,00 €	42.300,00 €
Rückstellung drohende Verluste / Cyberattacke	0,00 €	100.000,00 €			100.000,00 €
Rückstellung drohende Verluste (Gewerbesteuer- /Verzinsung)	307.794,00 €		16.668,00 €	64.126,00 €	227.000,00 €
Rückstellung wg. Gewerbegebiet Wiebusch	660.000,00 €				660.000,00 €
	11.199.129,53 €	940.299,04 €	331.745,60 €	935.117,31 €	10.872.565,66 €

Hinweis: Die lfd. Umlage-Aufwendungen (Sachkonto 5121000) zur Kommunalen Versorgungskasse Westfalen-Lippe (KVW, Münster), i. H. v. 325.493,08 € im Jahr 2023, wirken sich unmittelbar in der Ergebnisrechnung sowie in der Finanzrechnung aus. Die o. g. Zuführungen zur Pensions- und Beihilferückstellung i. H. v. insgesamt 528.896 € entsprechen dem zahlungsunwirksamen Mehraufwand aus der Gegenüberstellung der beiden Gutachten der KVW Münster über die Höhe der Rückstellungen zum 31.12.2022 bzw. 31.12.2023. Aufgrund von zwei Sterbefällen von Versorgungsempfängern und einem Dienstwechsel sind 661.710 € ertragswirksam aufzulösen.

Verbindlichkeiten

Der Bilanzausweis der Verbindlichkeiten orientiert sich im Wesentlichen an den Arten der Verbindlichkeiten, z. B. aus Krediten für Investitionen und zur Liquiditätssicherung, aus Lieferungen und Leistungen und aus Transferleistungen.

Bei den Krediten für die Investitionen ist eine weitere Gliederung nach Gläubigern vorgeschrieben. Die Verbindlichkeiten sind mit dem Rückzahlungsbetrag angesetzt. Die Darstellung erfolgt in dem als **Anlage 3** beigefügten Verbindlichkeitspiegel gemäß § 48 KomHVO NRW.

Verbindlichkeiten aus Krediten für Investitionen

Kredite für Investitionen hat die Gemeinde Bestwig vom privaten Kreditmarkt aufgenommen. Im Jahr 2023 wurde kein Investitionskredit aufgenommen. Es wurden entsprechend dem Ratsbeschluss vom 14.12.2022 fünf Darlehen in 2023 außerordentlich getilgt.

Verbindlichkeiten aus Krediten zur Liquiditätssicherung

Zum Stichtag 31.12.2023 lag nur eine Verbindlichkeit aus einem Liquiditätskredit aus dem Programm „NRW.Bank.Gute Schule 2020“ i. H. v. 457.708 € vor. Zinsen und Tilgung werden für dieses Programm vollständig vom Land NRW getragen, so dass eine entsprechende Forderung in gleicher Höhe eingebucht wurde.

Passive Rechnungsabgrenzungsposten

Rechnungsabgrenzungsposten auf der Passivseite sind Einzahlungen vor dem Abschlussstichtag, soweit sie Ertrag für eine bestimmte Zeit nach diesem Stichtag darstellen.

Unter dieser Position werden Grabnutzungsgebühren ausgewiesen.

2.3 Angaben zu Positionen der Ergebnisrechnung 2023

2.3.1 Allgemein

Im Zentrum des Haushaltswesens steht der Ergebnisplan/die Ergebnisrechnung, weil es zu den vordringlichen Zielen der Reform des Haushaltsrechts gehört, das Ressourcenaufkommen (Ertrag) bzw. den Ressourcenverbrauch (Aufwand) einer Periode vollständig abzubilden. Vollständig heißt vor allem einschließlich der Abschreibungen und einschließlich der erst in späteren Geschäftsjahren zahlungswirksam werdenden Belastungen.

Für Erträge und Aufwendungen gilt seit dem 2. NKFVG ausschließlich die periodengerechte Zuordnung. Entscheidend für die Periodenzuordnung ist die wirtschaftliche Verursachung des jeweiligen Geschäftsvorfalles. Der Zeitpunkt der Zahlung ist für die Zuordnung des Betrages daher nicht entscheidend.

Im Ergebnisplan / In der Ergebnisrechnung werden insbesondere die Positionen der laufenden Verwaltungstätigkeit ausgewiesen. Der Rat ermächtigt die Verwaltung mit dem Ergebnisplan, die entsprechenden Ressourcen einzusetzen; die Ergebnisrechnung gibt den Nachweis hierüber.

2.3.2 Die Ertragsarten der Gesamtergebnisrechnung

Steuern und ähnliche Abgaben

Hier werden sämtliche Steuererträge der Kommune ausgewiesen.

Zuwendungen und allgemeine Umlagen

Erträge aus Zuwendungen und allgemeinen Umlagen sind Finanzmittel, die den Charakter einer Finanzhilfe haben. Sie dienen der Erfüllung von kommunalen Aufgaben, bei denen die Kostendeckung oder eine Pauschalierung unerheblich sind.

Sonstige Transfererträge

Sonstige Transfererträge sind Erträge im öffentlichen Bereich, denen keine konkreten Gegenleistungen gegenüberstehen. Sie beruhen auf einseitigen Geschäftsvorfällen und nicht auf einem Leistungsaustausch.

Transfererträge sind insbesondere Ersatzzahlungen von sozialen Leistungen innerhalb und außerhalb von Einrichtungen.

Öffentlich-rechtliche Leistungsentgelte

Unter öffentlich-rechtlichen Leistungsentgelten werden die Verwaltungsgebühren, die Benutzungsgebühren und ähnliche Entgelte sowie die zweckgebundenen Abgaben verbucht.

Privatrechtliche Leistungsentgelte

Privatrechtliche Leistungsentgelte sind Erträge aus Verkäufen, Mieten und Pachten sowie Eintrittsgelder.

Kostenerstattungen und Kostenumlagen

Erträge aus Kostenerstattungen und Kostenumlagen beziehen sich auf die Erstattung bzw. Umlage für den betriebsbedingten Verbrauch von Gütern und Dienstleistungen zur Erbringung eines öffentlichen Güterangebotes. Sie werden in der Regel von den öffentlich-rechtlichen Körperschaften sowie von verbundenen und privaten Unternehmen geleistet.

Sonstige ordentliche Erträge

Sonstige ordentliche Erträge sind alle anderen Erträge, die nicht speziell unter den anderen Ertragspositionen erfasst werden.

Dabei handelt es sich in der Regel um ordnungsrechtliche Erträge wie Bußgelder, Säumniszuschläge und Ausgleichszahlungen.

2.3.3 Die Aufwandsarten des Gesamtergebnisplanes

Personalaufwendungen

Hierzu gehören alle auf der Arbeitgeberseite anfallenden Aufwendungen für das aktive Personal und Aufwendungen, die aufgrund von sonstigen arbeitnehmerähnlichen Vertragsformen geleistet werden. Hierzu zählen insbesondere die Dienstaufwendungen, Beiträge zu Versorgungskassen und gesetzlichen Sozialversicherungen, Beihilfen, Unterstützungsleistungen, Zuführung zu den Pensionsrückstellungen und pauschalierte Lohnsteuer.

Aufwendungen für Sach- und Dienstleistungen

Aufwendungen für Sach- und Dienstleistungen umfassen alle Aufwendungen, die mit dem Verwaltungshandeln („Betriebszweck“) bzw. Umsatz- oder Verwaltungserlösen wirtschaftlich zusammenhängen. Dabei handelt es sich im Wesentlichen um die Aufwendungen für die Fertigung, den Vertrieb, Aufwendungen für Energie, Wasser und Abwasser sowie Aufwendungen für die Unterhaltung und die Bewirtschaftung des Anlagevermögens.

Bilanzielle Abschreibungen

Die Abschreibungen stellen den Werteverzehr bzw. Ressourcenverbrauch des Anlagevermögens dar. Durch die ertragswirksame Auflösung von Sonderposten bei zuschussfinanzierten Investitionsgütern (s. o. Zuwendungen und allgemeine Umlagen) wird dieser Aufwand relativiert.

Transferaufwendungen

Transferaufwendungen sind in der Regel alle Leistungen der Kommune an private Haushalte (Sozialtransfers) oder an Unternehmen (Subventionen). Bei typischen Transfers an natürliche Personen (Sozialhilfe) erfolgen diese ohne den Anspruch auf eine Gegenleistung.

Transferaufwendungen beruhen auf einseitigen Geschäftsvorfällen und nicht auf einem direkten Leistungsaustausch. Dazu gehören insbesondere Zuweisungen und Zuschüsse für laufende Zwecke, Schuldendiensthilfen, Sozialtransferaufwendungen, allgemeine Umlagen, sowie die Kreis- und Jugendamtsumlage.

Sonstige ordentliche Aufwendungen

Sonstige ordentliche Aufwendungen umfassen alle Aufwendungen, die nicht in vorher genannten Aufwandspositionen, den Zinsen und ähnlichen Aufwendungen oder den außerordentlichen Aufwendungen zuzuordnen sind. Darunter fallen sonstige Personal- und Versorgungsaufwendungen, Aufwendungen für die Inanspruchnahme von Rechten und Diensten, Geschäftsaufwendungen sowie Aufwendungen für Beiträge und Sonstiges.

2.3.4 Finanzerträge und -aufwendungen

Finanzerträge

Zu den Finanzerträgen zählen Erträge aus Beteiligungen und Zinsen sowie ähnliche Erträge.

Zinsen und ähnliche Aufwendungen

Hierzu zählen im Wesentlichen Zinsaufwendungen und Kreditbeschaffungskosten.

2.3.5 Zusammenfassung Ergebnisrechnung

Die Ergebnisrechnung der Gemeinde Bestwig für das Haushaltsjahr 2023 schließt mit einem **Jahresüberschuss in Höhe von 5.261.332,79 €** ab. Im Vergleich zum fortgeschriebenen Ansatz des Fehlbetrags des Rechnungsjahres in Höhe von - 1.351.153,62 € bedeutet dies eine Verbesserung in Höhe von 6.612.486,41 €.

Die Verbesserung des Jahresergebnisses ergibt sich insbesondere aus den folgenden Positionen im Vergleich zum fortgeschriebenen Planansatz 2023:

Bezeichnung	Art	fortg. Ansatz	IST-Ergebnis	Differenz
1. Steuern und ähnliche Abgaben	Grundsteuer B	1.500.000 €	1.560.687 €	60.687 €
	Gewerbesteuer	5.200.000 €	10.212.624 €	5.012.624 €
	Gemeindeanteil a.d.Einkommenst.	5.698.000 €	5.486.167 €	- 211.833 €
	Gemeindeanteil a.d.Umsatzsteuer	1.089.000 €	1.093.900 €	4.900 €
	Vergnügungssteuer	100.000 €	131.247 €	31.247 €
	Sonstige	683.000 €	743.010 €	60.010 €
	Gesamtsumme	14.270.000 €	19.227.635 €	4.957.635 €
2. Zuwendungen u. allgemeine Umlagen	Schlüsselzuweisungen	2.413.556 €	2.402.083 €	- 11.473 €
	Zuweisungen für lfd. Zwecke vom Land	61.400 €	473.275 €	411.875 €
	Zuweisungen vom Land (insb. FlüAG)	713.700 €	708.197 €	- 5.503 €
	Auflösung SoPo's aus Zuwendungen	1.220.967 €	1.135.942 €	- 85.025 €
	Sonstige	540.220 €	424.914 €	- 115.306 €
	Gesamtsumme	4.949.843 €	5.144.411 €	194.568 €
3. Sonstige Transfererträge	Gesamtsumme	- €	- €	- €
4. Öffentlich-rechtliche Leistungsentgelte	Verwaltungsgebühren, Pässe etc.	70.650 €	76.498 €	5.848 €
	Benutzungsgebühren (u.a.Friedhöfe)	1.829.289 €	1.962.290 €	133.001 €
	Auflösung SoPo's Beiträge	456.800 €	406.735 €	- 50.065 €
	Auflösung SoPo's Gebührenhaushalte	- €	1.502 €	1.502 €
	Sonstige (Aufl.sonst.SoPo's, etc.)	- €	0 €	0 €
	Gesamtsumme	2.356.739 €	2.447.025 €	90.286 €
5. Privatrechtliche Leistungsentgelte	Mieten, (Jagd-)Pachten, Nebenkosten	335.160 €	443.194 €	108.034 €
	Erträge aus Verkauf	110.500 €	268.571 €	158.071 €
	Sonstige privatr. Leistungsentgelte	18.693 €	7.587 €	- 11.106 €
	Gesamtsumme	464.353 €	719.353 €	255.000 €
6. Kostenerstattungen und Kostenumlagen	Kostenerstattung Bund Personal SGB II	360.000 €	376.729 €	16.729 €
	Erstattungen vom Land	12.240 €	13.542 €	1.302 €
	Kostenerstattungen Gemeinden	176.373 €	227.912 €	51.539 €
	Kostenerstattungen priv.Untern.	58.100 €	110.769 €	52.669 €
	Kostenerstattungen §§ 2 u. 3 AsylbLG	55.000 €	65.849 €	10.849 €
	Sonstige Kostenerstattungen	11.060 €	19.114 €	8.054 €
	Gesamtsumme	672.773 €	813.915 €	141.142 €
7. Sonstige ordentliche Erträge	Konzessionsabgaben Strom u. Gas	265.000 €	311.683 €	46.683 €
	Mahngebühren, Säumniszuschläge	20.000 €	32.587 €	12.587 €
	Auflösung von Rückstellungen	- €	273.407 €	273.407 €
	Auflösung Pensions- u. Beihilferückst.	- €	661.710 €	661.710 €
	Sonstige	16.300 €	37.457 €	21.157 €
	Gesamtsumme	301.300 €	1.316.844 €	1.015.544 €
8. Aktivierte Eigenleistungen	Aktivierte Eigenleistungen	- €	77.722 €	77.722 €
10. Ordentliche Erträge		23.015.008 €	29.746.904 €	6.731.896 €

Bezeichnung	Art	fortg. Ansatz	IST-Ergebnis	Differenz
11. Personalaufwendungen	Bezüge der Beamten	729.590 €	612.956 €	- 116.634 €
	Bezüge Tariflich Beschäftigte	2.437.116 €	2.513.641 €	76.525 €
	Beiträge SV T. Beschäftigte	510.465 €	496.396 €	- 14.069 €
	Zuführung Pensionsrückst. Beamte	169.000 €	392.336 €	223.336 €
	Zuführung Beihilferückst. Beamte	70.000 €	136.343 €	66.343 €
	Sonstige	90.756 €	217.840 €	127.084 €
	Gesamtsumme	4.006.927 €	4.369.512 €	362.585 €
12. Versorgungsaufwendungen	Beiträge Versorgungskasse Beamte	379.073 €	325.493 €	- 53.580 €
	Beihilfen Versorgungsempfänger	87.090 €	92.542 €	5.452 €
	Zuführung Beihilfe- u. Pensionsrückst.	- €	217 €	217 €
	Gesamtsumme	466.163 €	418.252 €	- 47.911 €
13. Aufwendungen für Sach- und Dienstleistungen	Energie (Strom / Gas)	463.941 €	384.493 €	- 79.448 €
	baul. Unterhaltung Grundstücke	149.070 €	120.477 €	- 28.593 €
	Unterhaltung Infrastrukturvermögen allg.	104.990 €	50.212 €	- 54.778 €
	Straßenunterhaltung - u. Sanierung	495.000 €	306.265 €	- 188.735 €
	Aufwand Müll u. Sperrmüll	333.960 €	324.022 €	- 9.938 €
	Kosten Deponierung	604.060 €	584.326 €	- 19.734 €
	Sonstige Dienstleistungen	351.605 €	348.988 €	- 2.617 €
	Planungsgrundlagen/Katasterka./Straßen	209.680 €	102.250 €	- 107.430 €
	Sonstige	2.061.107 €	2.012.261 €	- 48.846 €
	Gesamtsumme	4.773.413 €	4.233.295 €	- 540.118 €
14. Bilanzielle Abschreibungen	Gesamtsumme	2.538.802 €	2.235.893 €	- 302.908 €
15. Transferaufwendungen	Zuschüsse an private Untern./ Vereine	259.385 €	236.683 €	- 22.702 €
	"Asylhaushalt"	711.360 €	655.858 €	- 55.502 €
	Gewerbsteuerumlage	395.700 €	649.009 €	253.309 €
	Sonstige	9.420.277 €	9.439.950 €	19.673 €
	Gesamtsumme	10.786.722 €	10.981.499 €	194.777 €
16. Sonstige ordentliche Aufwendungen	Aus- und Fortbildung	60.234 €	43.288 €	- 16.946 €
	Mieten und Pachten	799.050 €	831.344 €	32.294 €
	Aufwand EDV	241.710 €	164.407 €	- 77.303 €
	Leistungsbeteiligung KdU SGB II	198.700 €	163.460 €	- 35.240 €
	Wertveränderung Umlaufverm. (Erlass,..)	- €	31.773 €	31.773 €
	Zuführung SoPo Gebührenaussgleich Abfall	- €	82.047 €	82.047 €
	Zuführung Rückstellung	- €	100.000 €	100.000 €
	Sonstige	685.881 €	670.330 €	- 15.551 €
Gesamtsumme	1.985.575 €	2.086.649 €	101.074 €	
17. Ordentliche Aufwendungen		24.557.602 €	24.325.100 €	- 232.501 €
18. Ordentliches Ergebnis		- 1.542.594 €	5.421.804 €	6.964.397 €

Bezeichnung	Art	fortg. Ansatz	IST-Ergebnis	Differenz
19. Finanzerträge	Zinserträge Kreditinstitute	- €	109.399 €	109.399 €
	Verzinsung Gewerbesteuer	3.000 €	28.999 €	25.999 €
	Gewinnanteile verbundenen Unternehmen	23.600 €	23.647 €	47 €
	Gesamtsumme	26.600 €	162.045 €	135.445 €
20. Zinsen und sonstige Finanzaufwendungen	Zinsaufwendungen an Kreditinstitute	249.000 €	318.118 €	69.118 €
	Zinsen Gewerbesteuererst./Rückstellung	15.000 €	4.397 €	- 10.603 €
	Gesamtsumme	264.000 €	322.516 €	58.516 €
21. Finanzergebnis		- 237.400 €	- 160.471 €	76.929 €
22. Ergebnis der laufenden Verwaltungstätigkeit		- 1.779.994 €	5.261.333 €	7.041.326 €
23. Außerordentliche Erträge	Gesamtsumme	428.840 €	- €	- 428.840 €
24. Außerordentliche Aufwendungen	Gesamtsumme	- €	- €	- €
25. Außerordentliches Ergebnis		428.840 €	- €	- 428.840 €
26. Jahresergebnis		- 1.351.154 €	5.261.333 €	6.612.486 €
Nachrichtlich: Verrechnung von Erträgen und Aufwendungen mit der allgemeinen Rücklage				
29. Verrechnete Erträge bei Vermögensgegenständen			20.268,00 €	20.268,00 €
30. Verrechnete Erträge bei Finanzanlagen		- €	- €	- €
31. Verrechnete Aufwendungen bei Vermögensgegenständen		- €	49.036,11 €	49.036,11 €
32. Verrechnete Aufwendungen bei Finanzanlagen		- €	- €	- €
33. Verrechnungssaldo (erhöht die allgemeine Rücklage)		- €	- 28.768,11 €	- 28.768,11 €

2.4 Angaben zur Finanzrechnung 2023

Aus der Gesamtfinanzrechnung des Jahres 2023 ergibt sich ein Zugang an eigenen liquiden Mitteln in Höhe von 1.504.616,66 €.

Die liquiden Mittel (Bankbestände u. Barkassen) betragen zum 31.12.2023 11.544.813,20 €.

3. Kostenrechnende Einrichtungen

Gemäß § 44 Abs. 6 KomHVO NRW sind Kostenunter- und Kostenüberdeckungen bei kostenrechnenden Einrichtungen im Anhang anzugeben.

Die drei Gebührenhaushalte haben 2023 wie folgt abgeschlossen:

- Abfallbeseitigung 82.046,55 € Überschuss (neuer SoPo = 104.019,82 €)
- Winterdienst 30.532,42 € Verlust (neuer SoPo = 0 €)
- Bestattungswesen 25.748,79 € Überschuss (neuer SoPo = 0 €, da Verlustvorträge)

4. Sonstige Angaben

Ermittlung des außerordentlichen Ergebnisses der COVID-19-Ukraine-Belastung im Rahmen des Jahresabschlusses 2023

Im Rahmen des Jahresabschlusses 2023 ist zu prüfen, in welchem Umfang die COVID-19-Ukraine-Belastungen der Gemeinde Bestwig als außerordentlicher Ertrag in die Ergebnisrechnung aufzunehmen sind.

§ 5 NKF-COVID-19-Ukraine-Isolierungsgesetz (NKF-CUIG)

(1) Bei der Aufstellung der Jahresabschlüsse für die Haushaltsjahre 2020 bis 2023 finden die Vorschriften des Achten Teils der Gemeindeordnung für das Land Nordrhein-Westfalen Anwendung.

(2) Bei der Aufstellung der Jahresabschlüsse für die Haushaltsjahre 2020 bis 2023 ist die Summe der Haushaltsbelastungen infolge der COVID-19-Pandemie durch Mindererträge oder Mehraufwendungen zu ermitteln. Bei der Aufstellung der Jahresabschlüsse für die Haushaltsjahre 2022 und 2023 ist zusätzlich jeweils die Summe der Haushaltsbelastungen durch Mindererträge oder Mehraufwendungen aus dem Krieg gegen die Ukraine zu ermitteln.

(3) Für den Jahresabschluss 2020 erfolgt diese Ermittlung durch eine gesonderte Erfassung der konkreten Belastungen des beschlossenen Haushaltes 2020. Soweit die Haushaltsbelastungen nicht oder nicht in vollem Umfang konkret ermittelt werden können, ist hilfsweise eine Nebenrechnung vorzunehmen. Hierzu erfolgt eine Gegenüberstellung der entsprechenden Teile der Ergebnisplanung des Haushaltsjahres 2020, für welche die Haushaltsbelastung nicht oder nicht im vollen Umfang ermittelt werden konnte, mit dem korrespondierenden Entwurf der Ergebnisrechnung für 2020. Ist im Haushaltsjahr 2020 eine Änderung der ursprünglich beschlossenen Ergebnisplanung durch eine Nachtragssatzung vorgenommen worden, ist die Ergebnisplanung in Gestalt der Nachtragssatzung der Nebenrechnung nach Satz 2 und 3 zugrunde zu legen.

(4) Für die Jahresabschlüsse 2021 bis 2023 ist Absatz 3 sinngemäß anzuwenden. Für die hilfsweise vorzunehmende Nebenrechnung im Jahresabschluss 2021 ist der Ergebnisplan der Haushaltssatzung 2021 zu verwenden. Ist im Haushaltsjahr 2021 eine Änderung der ursprünglich beschlossenen Ergebnisplanung durch eine Nach-

tragssatzung vorgenommen worden, ist die Ergebnisplanung in Gestalt der Nachtragssatzung der Nebenrechnung zugrunde zu legen. Für die Jahresabschlüsse 2022 und 2023 ist entsprechend zu verfahren.

(5) Die gemäß den Absätzen 2 bis 4 ermittelte Summe der Haushaltsbelastung ist im jeweiligen Jahresabschluss als außerordentlicher Ertrag im Rahmen der Abschlussbuchungen in die Ergebnisrechnung einzustellen und bilanziell gemäß § 6 gesondert zu aktivieren. Dies ist im Anhang zum Jahresabschluss zu erläutern.

(6) Im Anhang zum Jahresabschluss ist die Summe der auf die COVID-19-Pandemie und den Krieg gegen die Ukraine entfallenden Verbindlichkeiten aus Krediten zur Liquiditätssicherung zu ermitteln und zu erläutern. Hierzu sind die bilanzierten Verbindlichkeiten aus Krediten zur Liquiditätssicherung auf den auf die COVID-19-Pandemie und den Krieg gegen die Ukraine entfallenden Anteil, der höchstens dem Bilanzwert der Bilanzierungshilfe nach § 6 entspricht, und dem verbleibenden Anteil aufzuteilen. Der nach Satz 2 ermittelte, auf die COVID-19-Pandemie und den Krieg gegen die Ukraine entfallende, Anteil der Verbindlichkeiten aus Krediten zur Liquiditätssicherung kann über einen Zeitraum von 50 Jahren, längstens aber über die Abschreibungsdauer der mit § 6 bilanzierten Aktivierungshilfe zurückgeführt werden.

Es ergibt sich somit für das Jahr 2023 folgende NKF-CUIG-Berechnung für das Haushaltsjahr 2023:

Haushaltsplanansatz 2023 - Isolierung nach § 4 NKF-CUIG					IST 2023	
Ertrags-/Aufwandsposition	Ansatz 2022	Fortschreibung Ansatz HH 23	Ansatz 2023	Minderertrag/ Mehraufwand 2023	IST 2023	Corona- Schaden 2023
Gewerbsteuer	5.000.000 €	5.425.000 €	5.200.000 €	- 225.000 €	10.212.623,38 €	-4.787.623,38 €
Bewirtschaftungskosten (Strom, Gas, Öl)	309.399 €	322.240 €	478.080 €	- 155.840 €	395.534,04 €	73.294,04 €
Gemeindeanteil KdU	120.120 €	144.100 €	198.700 €	- 54.600 €	163.459,63 €	19.359,63 €
Straßenbeleuchtung	81.500 €	82.500 €	93.000 €	- 10.500 €	76.515,73 €	- 5.984,27 €
Gewerbsteuerumlage	380.500 €	412.800 €	395.700 €	17.100 €	649.008,90 €	- €
Summe				- 428.840 €		- €

Die geringfügigen Corona-Schäden werden bei weitem durch die Mehrerträge bei der Gewerbsteuer gedeckt, so dass sich rechnerisch kein Corona-Schaden 2023 ergibt.

Auch durch die Aufnahme von Schutzsuchenden ergeben sich keine zu isolierenden Beträge gemäß NKF – CUIG NRW.

Erläuterungen zu Haftungsverhältnissen und Bestellungen von Sicherheiten, aus denen sich künftig erhebliche finanzielle Verpflichtungen ergeben können.

Aus dem beigefügten Verbindlichkeitspiegel ist erkennbar, dass die Gemeinde Bestwig Bürgschaften für die Unternehmen, an denen die Gemeinde beteiligt ist, übernommen hat (Trinkwasser / heute: HSW). Die Aufteilung des Betrages von 8.091.043,72 € ergibt sich aus den **Anlagen 3 und 3.1**.

Durch die Bürgschaften werden Darlehen der HSW gesichert. Aufgrund der wirtschaftlichen Entwicklung der HSW ist mit einer Inanspruchnahme nicht zu rechnen.

Des Weiteren besteht eine unbefristete Erklärung zur einmaligen Verlustabdeckung für den lfd. Betrieb des Bürgerbusses i. H. v. 5.000 €.

Verpflichtungen aus Leasingverträgen

Die Gemeinde Bestwig hat einen Leasingvertrag abgeschlossen für das Dienstfahrzeug des Bürgermeisters (Laufzeit 2 Jahre) und den allgemeinen Dienstwagen (Laufzeit 3 Jahre).

Sonstige finanzielle Verpflichtungen

Die Gemeinde Bestwig hat sich vertraglich verpflichtet, anteilige Jahresfehlbeträge der Sauerländer Besucherbergwerk GmbH zu übernehmen.

Weiterhin besteht eine finanzielle Verpflichtung (Pensionsverpflichtung) aus der Mitgliedschaft im Zweckverband „SIT“ (früher „KDVZ Citkomm“).

Mit der Stadt Meschede besteht eine öffentlich-rechtliche Vereinbarung über die Bildung und Unterhaltung der Touristischen Arbeitsgemeinschaft (TAG) „Rund um Hennesee“ in der u. a. die Aufteilung des jährlichen Zuschussbetrages an die TAG in Höhe von 275.000,00 € geregelt ist.

Beteiligungsübersicht der Gemeinde Bestwig lt. Beteiligungsbericht für 2022

lfd. Nr.	Beteiligung	Höhe des Stammkapitals und des Jahresergebnisses am 31.12.2022	(durchgerechneter) Anteil der Gemeinde Bestwig am Stammkapital		Beteiligungsart	Wesentlich / unwesentlich i. S. § 51 KomHVO
		TEURO	TEURO	%		
1	Abwasserwerk der Gemeinde Bestwig Jahresergebnis 2022	920	920	100	Unmittelbar	Wesentlich
		188				
2	Hochsauerlandwasser GmbH Jahresergebnis 2022	2.000	460	23	Unmittelbar	Wesentlich
		287				
3	(HochsauerlandEnergie GmbH) (Jahresergebnis 2022)	14.000	0	0	Mittelbar	Unwesentlich
		1.738				
	(Hochsauerland Netze GmbH & Co. KG) (Jahresergebnis 2022)	10.681				
		1.724				
	(Hochsauerland Netze Verwaltung GmbH) (Jahresergebnis 2022)	25	0	0	Mittelbar	Unwesentlich
		1				
4	Sauerländer Besucherbergwerk Jahresergebnis 2022	26	13	50	Unmittelbar	Unwesentlich
		-280				
5	Wasserverband Hochsauerland Jahresergebnis 2022	96	k. A.	k. A.	Unmittelbar	Unwesentlich
		0				
6	Freizeitpark Hochsauerland mbH Jahresergebnis 2022	26	6	25	Unmittelbar	Unwesentlich
		4				
7	Wirtschaftsförderungsgesellschaft Hochsauerland mbH Jahresergebnis 2022	1.226	18	1,46	Unmittelbar	Unwesentlich
		0				
8	Bauverein Bestwig e. G. Jahresergebnis 2022	k. A.	k. A.	k. A.	Unmittelbar	Unwesentlich
9	Siedlungs- und Baugenossenschaft Meschede e. G. Jahresergebnis 2022	k. A.	k. A.	k. A.	Unmittelbar	Unwesentlich
10	d - NRW AöR Jahresergebnis 2022	1.368	1	0,0731	Unmittelbar	Unwesentlich
		0				
11	Zweckverband Südwestfalen-IT Jahresergebnis 2022	k. A.	k. A.	k. A.	Unmittelbar	Unwesentlich
	(SIT GmbH)	k. A.	k. A.	k. A.	Mittelbar	Unwesentlich
	(Citkomm assets GmbH)	k. A.	k. A.	k. A.	Mittelbar	Unwesentlich
12	Zweckverband Sparkasse Hochsauerland Jahresergebnis 2022	k. A.	k. A.	k. A.	Unmittelbar	Unwesentlich

(mittelbare Beteiligung)

Gleichstellungsplan

Der aktuelle Gleichstellungsplan der Gemeinde Bestwig gilt für die Zeit vom 01.01.2024 – 31.12.2028 (Rat am 14.02.2024, davor vom 01.01.2019 bis 31.12.2023)

5. Organe und Mitgliedschaften

Gemäß § 95 Abs. 3 GO NRW werden am Schluss des Lageberichtes für den Bürgermeister und Kämmerer sowie für die Ratsmitglieder folgende Angaben gemacht:

- Familienname, Vorname

Angaben nach § 95 Abs. 3 Satz 2 GO NRW

Familiename	Vorname	Funktion
Péus	Ralf	Bürgermeister
Burmann	Roland	Kämmerer
Bathen	Ulrich	Ratsmitglied
Besse	Barbara	Ratsmitglied
Blüggel	Franz-Josef	Ratsmitglied
Bracht	Leonie	Ratsmitglied
Bracht	Martin	Ratsmitglied
Brockhoff	Alexander	Ratsmitglied
Clancy	Judith	Ratsmitglied
Deutschbein	Holger	Ratsmitglied
Dohle	Gertrudis	Ratsmitglied
Eikeler	Peter	Ratsmitglied
Ergün	Üwen	Ratsmitglied
Fritsch	Manuel	Ratsmitglied
Gerhards	Michael	Ratsmitglied
Hegener	Christian	Ratsmitglied
Heimes	Thomas	Ratsmitglied
Hogrebe	Burkhard	Ratsmitglied
Kaminski	Bruno	Ratsmitglied
Menke	Michael	Ratsmitglied
Meschede	Johannes	Ratsmitglied
Mikitta	Ulrike	Ratsmitglied
Rostel	Andrea	Ratsmitglied bis 30.04.2023
Rostel	Wiebke	Ratsmitglied
Salinus	Jörg	Ratsmitglied
Scheidt	Matthias	Ratsmitglied
Schüttler	Paul	Ratsmitglied
Sommer	Markus	Ratsmitglied
Sommer	Paul Theo	Ratsmitglied
Wiese	Eva	Ratsmitglied
Yildiz	Esther	Ratsmitglied

59909 Bestwig, 28.03.2024

Aufgestellt:

Bestätigt:

(Burmann)

(Péus)

Kämmerer

Bürgermeister

Anlagevermögen	Anschaffungs- und Herstellungskosten					Abschreibungen und Zuschreibungen					Buchwert	
	Stand am 01.01.2023	Zugänge	Abgänge	Umbuchungen im Haushaltsjahr	Stand am 31.12.2023	Stand am 31.12.2022	Abschrei- bungen im Haushalts- jahr	Zuschreibungen im Haushaltsjahr	Änderungen durch Zu- und Abgänge sowie Umbuchungen im Haushaltsjahr	Kumulierte Abschrei- bungen zum 31.12.2023	am 31.12.2023	am 31.12.2022
	EUR	EUR	EUR	EUR	EUR	EUR	EUR	EUR	EUR	EUR	EUR	EUR
	+	-	+/-			-	+	+/-	-			
1. Immaterielle Vermögensgegenstände	78.031,09	17.869,04	749,50		95.150,63	73.932,09	2.680,04		747,50	75.864,63	19.286,00	4.099,00
2. Sachanlagen												
2.1 Unbebaute Grundstücke und grundstücks- gleiche Rechte												
2.1.1 Grünflächen	5.582.487,33	131.610,19	1.300,00	30.126,58	5.742.924,10	919.719,57	155.959,28		1.075.678,85	4.667.245,25	4.662.767,76	
2.1.2 Ackerland	66.346,20				66.346,20	0,20			0,20	66.346,00	66.346,00	
2.1.3 Wald, Forsten	1.704.249,73	11.975,47	4.672,11		1.711.553,09	45,09			45,09	1.711.508,00	1.704.204,64	
2.1.4 Sonstige unbebaute Grundstücke	922.286,13				922.286,13	663.467,81	17.954,00		681.421,81	240.864,32	258.818,32	
	8.275.369,39	143.585,66	5.972,11	30.126,58	8.443.109,52	1.583.232,67	173.913,28		0,00	1.757.145,95	6.685.963,57	6.692.136,72
2.2 Bebaute Grundstücke und grundstücks- gleiche Rechte												
2.2.1 Kindertageseinrichtungen	1.163.852,35				1.163.852,35	456.429,35	26.962,00		483.391,35	680.461,00	707.423,00	
2.2.2 Schulen	11.685.026,18	19.506,20		307.161,29	12.011.693,67	5.520.284,18	464.894,39		5.985.178,57	6.026.515,10	6.164.742,00	
2.2.3 Wohnbauten	561.432,00				561.432,00	293.839,00	17.284,00		311.123,00	250.309,00	267.593,00	
2.2.4 Sonstige Dienst-, Geschäfts- und Betriebsgebäude	10.293.202,63	123.231,21			10.416.433,84	3.457.521,13	219.341,21		3.676.862,34	6.739.571,50	6.835.681,50	
	23.703.513,16	142.737,41	0,00	307.161,29	24.153.411,86	9.728.073,66	728.481,60		0,00	10.456.555,26	13.696.856,60	13.975.439,50
2.3 Infrastrukturvermögen												
2.3.1 Grund und Boden des Infrastruktur- vermögens	2.490.965,26	861,66	496,00		2.491.330,92	21,25			21,25	2.491.309,67	2.490.944,01	
2.3.2 Brücken und Tunnel	2.829.038,54	16.305,34			2.845.343,88	1.106.776,54	64.603,34		1.171.379,88	1.673.964,00	1.722.262,00	
2.3.5 Straßennetz mit Wegen, Plätzen und Verkehrslenkungsanlagen	25.596.949,30	106.507,70	9.040,00	134.113,50	25.828.530,50	14.663.351,30	838.554,20		9.039,00	15.492.866,50	10.933.598,00	
	30.916.953,10	123.674,70	9.536,00	134.113,50	31.165.205,30	15.770.149,09	903.157,54		9.039,00	16.664.267,63	14.500.937,67	15.146.804,01
2.4 Bauten auf fremdem Grund und Boden	1.424.297,26				1.424.297,26	417.951,26	29.051,00		447.002,26	977.295,00	1.006.346,00	
2.5 Kunstgegenstände, Kulturdenkmäler	3,00				3,00	0,00			0,00	3,00	3,00	
2.6 Maschinen und technische Anlagen, Fahrzeuge	3.021.540,91	69.446,00	25.872,15		3.065.114,76	1.754.011,98	134.359,93		25.871,15	1.862.500,76	1.202.614,00	1.267.528,93
2.7 Betriebs- und Geschäftsausstattung	2.184.969,61	102.438,29	56.449,63		2.230.958,27	1.170.247,93	176.863,47		13.885,63	1.333.225,77	897.732,50	1.014.721,68
2.8 Geleistete Anzahlungen, Anlagen im Bau	641.233,24	1.436.513,21		471.401,37	1.606.345,08	0,00			0,00	1.606.345,08	641.233,24	
Summe der Sachanlagen	70.167.879,67	2.018.395,27	97.829,89	942.802,74	73.031.247,79	30.423.666,59	2.145.826,82		48.795,78	32.520.697,63	40.510.550,16	39.744.213,08
3. Finanzanlagen												
3.2 Beteiligungen	1.810.644,37				1.810.644,37	0,00	0,00		0,00	1.810.644,37	1.810.644,37	
3.3 Sondervermögen	9.057.867,80				9.057.867,80	0,00	0,00		0,00	9.057.867,80	9.057.867,80	
3.4 Wertpapiere des Anlagevermögens	37.632,70				37.632,70	0,00	0,00		0,00	37.632,70	37.632,70	
3.5.4 Sonstige Ausleihungen	53.989,18		613,55		53.375,63	0,00	0,00		0,00	53.375,63	53.989,18	
Summe der Finanzanlagen	10.960.134,05	0,00	613,55	0,00	10.959.520,50	0,00	0,00		0,00	10.959.520,50	10.960.134,05	
Summe des Anlagevermögens	81.206.044,81	2.036.264,31	99.192,94	942.802,74	84.085.918,92	30.497.598,68	2.148.506,86		49.543,28	32.596.562,26	51.489.356,66	50.708.446,13

zzgl. GWG-Abschreibungen: 87.386,55 €

Forderungsspiegel zum 31.12.2023

Art der Forderungen	Gesamt- betrag am 31.12.2023	mit einer Restlaufzeit von			Gesamt- betrag am 31.12.2022
		bis zu 1 Jahr	1 bis 5 Jahre	mehr als 5 Jahre	
	EUR	EUR	EUR	EUR	EUR
	1	2	3	4	5
1. Öffentlich-rechtliche Forderungen und Forderungen aus Transferleistungen					
1.1 Gebühren	301.142,71	301.142,71	0,00	0,00	44.056,36
1.2 Beiträge	13.452,27	13.452,27	0,00	0,00	34.406,77
1.3 Steuern	2.526.717,80	2.526.717,80	0,00	0,00	537.308,30
1.4 Forderungen aus Transferleistungen	525.277,93	525.277,93	0,00	0,00	592.510,08
1.5 Sonstige öffentlich-rechtliche Forderungen	170.248,75	170.248,75	0,00	0,00	488.649,05
2. Privatrechtliche Forderungen					
2.1 gegenüber dem privaten Bereich	122.425,37	122.425,37	0,00	0,00	76.919,99
2.2 gegenüber dem öffentlichen Bereich		0,00	0,00	0,00	
2.3 gegen verbundene Unternehmen		0,00	0,00	0,00	
2.4 gegen Beteiligungen		0,00	0,00	0,00	
2.5 gegen Sondervermögen		0,00	0,00	0,00	
3. Sonstige Vermögensgegenstände	84.069,88	84.069,88	0,00	0,00	99.751,71
Summer aller Forderungen	3.743.334,71	3.743.334,71	0,00	0,00	1.873.602,26

Verbindlichkeitspiegel zum 31.12.2023

Art der Verbindlichkeiten	Gesamt- betrag am 31.12.2023	mit einer Restlaufzeit von			Gesamt- betrag am 31.12.2022
		bis zu 1 Jahr	1 bis 5 Jahre	mehr als 5 Jahre	
	EUR	EUR	EUR	EUR	EUR
	1	2	3	4	5
1. Anleihen					
2. Verbindlichkeiten aus Krediten für Investitionen					
2.1. von verbundenen Unternehmen					
2.2. von Beteiligungen					
2.3. von Sondervermögen					
2.4. vom öffentlichen Bereich					
2.5. von Kreditinstituten	2.758.391,11	174.428,61	731.164,19	1.852.798,31	5.392.294,30
3. Verbindlichkeiten aus Krediten zur Liquiditätssicherung	457.708,00	30.400,00	121.600,00	305.708,00	488.108,00
4. Verbindlichkeiten aus Vorgängen, die Kreditaufnahmen wirtschaftlich gleichkommen					
5. Verbindlichkeiten aus Lieferungen und Leistungen	493.192,93	493.192,93			371.291,89
6. Verbindlichkeiten aus Transferleistungen	89.755,82	89.755,82			185.379,11
7. Sonstige Verbindlichkeiten	1.045.230,36	1.045.230,36			597.595,48
8. Erhaltene Anzahlungen	2.670.691,94	2.670.691,94			2.306.174,74
9. Summe aller Verbindlichkeiten	7.514.970,16	4.503.699,66	852.764,19	2.158.506,31	9.340.843,52
Nachrichtlich:					
Bürgschaften (Wasserwerk Gemeinde Bestwig und Hochsauerlandwasser GmbH)	8.091.043,72				6.680.261,50
unbefristete Erklärung zur einmaligen Verlustabdeckung lfd. Betrieb Bürgerbus	5.000,00				5.000,00
Summe	8.096.043,72				6.685.261,50

Verbindlichkeiten aus Krediten zur Liquiditätssicherung: "NRW.Bank.Gute Schule 2020"

Bei den Verbindlichkeiten aus Investitionskrediten sind die geplanten Investitionskredite / Tilgungen hierfür ab 2024 ff nicht berücksichtigt.

Aufstellung der durch die Gemeinde Bestwig übernommenen Bürgschaften im Rahmen der Darlehensübernahmen der Hochsauerlandwasser GmbH vom Wasserwerk der Gemeinde Bestwig und die ab dem 01.01.2006 direkt von der Hochsauerlandwasser GmbH aufgenommenen Darlehen zum 31.12.2023

Nr.	Darlehensgeber	Kreditnummer	Nominalbetrag	Zinsbindung bis...	Restschuld zum 31.12.2023
7	Landesbank Baden-Württemberg	606 106 103	545.830,36 €	30.12.2028	160.969,48 €
8	Landesbank Baden-Württemberg	606 106 146	1.152.852,00 €	30.12.2028	339.983,72 €
9	HSH Nordbank	673 84200 42	308.905,00 €	30.06.2032	139.302,12 €
10	HSH Nordbank	673 84200 36	255.543,68 €	30.04.2030	98.158,72 €
11	Münchener Hypothekenbank eG	180 007 6502	119.918,40 €	30.06.2031	50.804,06 €
14	KfW Bankengruppe	698 749 6	119.642,30 €	15.02.2022	31.904,54 €
15	WL-Bank	200 740 900	285.956,69 €	01.12.2034	150.494,03 €
47	WL-Bank	200 740 901	245.888,50 €	30.09.2035	130.740,48 €
63	Sparkasse Meschede * ²	600168611	800.000,00 €	30.12.2023	0,00 €
68	DKB Deutsche Kreditbank AG * ²	6712473658	1.800.000,00 €	30.09.2035	1.418.424,58 €
74	Sparkasse Meschede	600206874	2.027.000,00 €	01.10.2028	1.536.952,40 €
79	DKB Deutsche Kreditbank AG	6704162681	1.714.000,00 €	30.09.2030	1.435.475,00 €
83	Sparkasse Mitten im Sauerland	600534291	1.506.000,00 €	30.06.2033	1.449.525,00 €
84	DKB Deutsche Kreditbank AG	6721422860	1.000.000,00 €	30.11.2033	991.666,67 €
	insgesamt		11.881.536,93 €		7.934.400,80 €

kfw Bankengruppe	1211045 und 6987488	741.373,22 €		156.642,92 €
------------------	---------------------	--------------	--	--------------

Diese beiden Darlehen wurden 1997 bzw. 2001 von der Gemeinde Bestwig für den Abwasserbereich aufgenommen. Bilanziert werden die Darlehen beim Abwasserwerk. Bürgschaften wurden für diese beiden Darlehen nicht erteilt, da sie von der Gemeinde Bestwig selbst aufgenommen wurden.

* ² Bürgschaft in Höhe von 80 %

Gesamt

8.091.043,72 €

Anlage 3.1

Eigenkapitalspiegel

Bezeichnung	Bestand zum 31.12. des Vorjahres	Verrechnung des Vorjahres- ergebnisses	Verrechnungen mit der allgemeinen Rücklage nach § 44 Abs. 3 KomHVO im Haushaltsjahr	Veränderungen der Sonderrücklage	Jahresergebnis des Haushaltsjahres (vor Beschluss über Ergebnisverwend.)	Bestand zum 31.12. des Haushaltsjahres
	2022 EUR	2022 EUR	EUR	EUR	2023 EUR	2023 EUR
1.1 Allgemeine Rücklage	12.983.974,88 €		- 28.768,11 €			12.955.206,77 €
1.2 Sonderrücklagen						
1.3 Ausgleichsrücklage	6.677.502,65 €	2.660.611,80 €				9.338.114,45 €
1.4 Jahresüberschuss/- fehlbetrag	2.660.611,80 €	- 2.660.611,80 €			5.261.332,79 €	5.261.332,79 €
1.5 Nicht durch Eigenkapital gedeckter Fehlbetrag (Gegenposten zu Aktiva)	- €					
Summe Eigenkapital	22.322.089,33 €					27.554.654,01 €
4. Nicht durch Eigenkapital gedeckter Fehlbetrag	- €					

Gem. § 75 Abs. 3 Satz 2 GO NRW erhöhen Jahresüberschüsse, soweit sie nicht für den Haushaltsausgleich verwendet werden, die Ausgleichsrücklage. Im Rahmen der Feststellung des Jahresabschlusses können aus der Ausgleichsrücklage Beträge in die allgemeine Rücklage umgebucht werden.

Bildung der Ermächtigungsübertragungen aus 2023 (Konsumtiv)

Kostenträger	Sachkonto	Kostenstelle	Bezeichnung	Übertragung
01.06	5281250	0130	Stadtmarketing	4.000 €
01.13	5215000	0190	Austausch Teppichböden & Anstrich Büros im Rathaus	10.000 €
12.01	5242200	1205	Straßenunterhaltung - Allgemein -	100.000 €
12.01	5242210	1205	Straßenunterhaltung - Einzelmaßnahmen -	60.000 €
Summen:				174.000 €

Bildung der Ermächtigungsübertragungen aus 2023 (investiv)

Kosten-träger	Investitions-Nr.	Sachkonto	Kostenstelle	Bezeichnung	Übertragung
01.05	I 01050001	5711300	3030	GWG Bauhof	6.780 €
01.05	I 01050003	0750003	3050	Fahrzeuge Bauhof	67.160 €
01.10	I 01100001	5711300	0145	GWG Rathaus	2.500 €
01.10	I 01100002	0810003	0145	BGA > 800 € Rathaus	10.910 €
01.10	I 01100003	0120003	0145	Immaterielles Vermögen (Lizenzen)	27.040 €
01.10	I 01100004	5711300	0145	GWG Hausmeister	3.020 €
01.10	I 01100007	0810003	0145	Mobilar Rathaus	14.950 €
01.12	I 01120003	0241003	0180	Grunderwerb Baugebiet Wiebusch	64.400 €
01.13	I 01130106	0342003	0190	Erneuerung EDV-Verkabelung u. Lautsprecher Rathaus	236.610 €
02.01	I 02010002	0810003	0203	Sicherheitswesten	3.490 €
02.07	I 02070001	5711300	0230	GWG Feuerwehr	7.980 €
02.07	I 02070002	0810003	0230	BGA > 800 € Feuerwehr	23.280 €
02.07	I 02070003	0750003	0230	Fahrzeuge Feuerwehr	404.980 €
02.07	I 02070118	0342003	0234	Erweiterung Feuerwehrgerätehaus Nuttlar	722.450 €
02.07	I 02070119	0342003	0233	Erweiterung Feuerwehrgerätehaus Ramsbeck	395.130 €
02.07	I 02070125	0720003	0235	Erneuerung Sirene Feuerwehrgerätehaus Bestwig	11.400 €
02.07	I 02070126	0720003	0236	Erneuerung Sirene Feuerwehrgerätehaus Heringhausen	11.400 €
02.07	I 02070127	0720003	0236	Erneuerung Sirene Heringhausen Gevelingsh.Str.	11.400 €
03.01	I 03010001	5711300	0305	GWG GS Velmede	440 €
03.01	I 03010003	5711300	0315	GWG Nuttlar	680 €
03.01	I 03010011	5711300	0305	GWG IT GS Velmede	5.120 €
03.01	I 03010012	5711300	0310	GWG IT GS Ramsbeck	5.900 €
03.01	I 03010013	5711300	0315	GWG IT GS Nuttlar	2.890 €
03.01	I 03010048	0322003	0315	Sanierung WC-Räume u. Anlage Behind. WC GS Nuttlar	49.820 €

03.05	I 03050016	0322003	0340	Brandschutztechnische Nachrüstung Sekundarschule	74.000 €
04.05	I 04050003	0342003	0426	Nachnutzung Schwimmhalle Ramsbeck Vereinsraum	15.000 €
06.03	I 06030001	0212003	0645	Spielplatzgeräte > 800 €	6.060 €
08.01	I 08010003	0810003	0805	BGA > 800 € Turnhallen	2.000 €
08.01	I 08010008	0342003	0810	Sanierung Umkleide-, Dusch-u. Sanitärbereich TH Ramsbeck	93.000 €
08.02	I 08020004	0212003	0855	Kunstrasenplatz mit Nebenanlagen Sportplatz Bestwig	37.620 €
09.03	I 09030008	0212003	0915	Bahn-Info-Punkte	5.720 €
12.01	I 12010101	0410003	1205	Grundstückserwerb für Straßen	14.130 €
12.01	I 12010111	0450003	1205	Oben auf der Wiemhufe (BauGB)	300.000 €
12.01	I 12010122	0450003	1205	Heinrich-Heine-Straße (KAG)	48.800 €
12.01	I 12010156	0450003	1205	Zum Loh (KAG)	10.000 €
12.01	I 12010162	0450003	1205	Zum Knüll (KAG)	78.500 €
12.01	I 12010169	0450003	1205	Schlesier Straße (KAG)	25.000 €
12.01	I 12010170	0450003	1205	Zum Ostenberg (KAG)	25.000 €
12.01	I 12010171	0450003	1205	Elpestraße (KAG)	15.000 €
12.01	I 12010186	0450003	1205	Thomas-Mann-Straße (Baustraße)	100.000 €
12.01	I 12010201	0450003	1205	Baumhofstraße - West - u. Graf-Gottfried-Str. (KAG)	457.140 €
12.01	I 12010206	0450003	1205	Umgestaltung Ruhrstraße inkl. Geh- und Radweg u. Grün	73.250 €
12.01	I 12010500	0460003	1212	Straßenbeleuchtung - zusätzliche Leuchtstellen -	7.910 €
12.01	I 12010502	0460003	1212	Straßenbeleuchtung - Erneuerung von Leuchtstellen -	332.360 €
12.04	I 12040001	0810003	1220	BGA > 800 € Winterdienst	4.000 €
13.03	I 13030004	0212003	1390	Umsetzung alternative Bestattungsformen	162.640 €
14.02	I 14020109	0213003	1410	Renaturierung Valme / Ramsbeck	22.720 €
14.02	I 14020110	0213003	1410	Renaturierung Schlehbornbach / Nuttlar	30.000 €
14.02	I 14020112	0213003	1410	Renaturierung Hennenohl II	795.530 €
15.02	I 15020003	0242003	1510	Inwertsetzung Wasserfall	6.000 €
				Summen	4.831.110 €

Das Eigenkapital hat bzw. wird sich wie folgt entwickelt / entwickeln:

Jahr	Entwicklung des Eigenkapitals	Stand zum Beginn des HHJ	Jahresergebnis	Veränderung des Eigenkapitals (kumuliert)	Veränderung der Allg. Rücklage in % (kumuliert)	Veränderung des Eigenkapitals in % (kumuliert)	Stand zum Ende des Haushaltsjahres	Haushaltsausgleich	Haushaltsgenehmigung	Haushalts-sicherungs-konzept
2023	Allg. Rücklage	12.983.974,88 €	5.261.332,79 €	-28.768,11 €			12.955.206,77 €			
	Ausgleichsrücklage	9.338.114,45 €	<small>(-28.768,11 € Verrechnung § 44 III KomHVO)</small>	5.261.332,79 €	-0,22	23,44	14.599.447,24 €	Ja	Ja	Nein
	Gesamt	22.322.089,33 €		5.232.564,68 €			27.554.654,01 €			
2024	Allg. Rücklage	12.955.206,77 €		0,00 €			12.955.206,77 €			
	Ausgleichsrücklage	14.599.447,24 €	-1.085.498,00 €	-1.085.498,00 €	0,00	-3,94	13.513.949,24 €	Ja	-	Nein
	Gesamt	27.554.654,01 €		-1.085.498,00 €			26.469.156,01 €			
2025	Allg. Rücklage	12.955.206,77 €		0,00 €			12.955.206,77 €			
	Ausgleichsrücklage	13.513.949,24 €	-2.354.463,00 €	-2.354.463,00 €	0,00	-8,90	11.159.486,24 €	Ja	-	Nein
	Gesamt	26.469.156,01 €		-2.354.463,00 €			24.114.693,01 €			
2026	Allg. Rücklage	12.955.206,77 €		0,00 €			12.955.206,77 €			
	Ausgleichsrücklage	11.159.486,24 €	-1.205.799,00 €	-1.205.799,00 €	0,00	-5,00	9.953.687,24 €	Ja	-	Nein
	Gesamt	24.114.693,01 €		-1.205.799,00 €			22.908.894,01 €			
2027	Allg. Rücklage	12.955.206,77 €		0,00 €			12.955.206,77 €			
	Ausgleichsrücklage	9.953.687,24 €	-1.411.306,00 €	-1.411.306,00 €	0,00	-6,16	8.542.381,24 €	Ja	-	Nein
	Gesamt	22.908.894,01 €		-1.411.306,00 €			21.497.588,01 €			

Entwurf

Lagebericht zum Jahresabschluss
der Gemeinde Bestwig
zum 31.12.2023



Inhalt:

1. Einleitung

2. Das Haushaltsjahr 2023 im Überblick
 - 2.1 Ertragslage
 - 2.2 Finanzrechnung
 - 2.3 Investitionen und Finanzierung
 - 2.4 Vermögens- und Kapitalstruktur
 - 2.5 Entwicklung des Anlagevermögens

3. Chancen und Risiken der künftigen Entwicklung
 - 3.1 Fehlbedarf im Ergebnisplan
 - 3.2 Bestand an Finanzmitteln lt. Finanzplan
 - 3.3 Künftige Entwicklung

4. Ausblick
 - 4.1 Mittelfristige Ergebnis- und Finanzplanung
 - 4.2 Haushaltskonsolidierung
 - 4.3 Personalaufwendungen
 - 4.4 Verschuldung
 - 4.5 Fazit

5. NKF-Kennzahlenset

1. Einleitung

Gemäß § 38 Abs. 1 der Kommunalhaushaltsverordnung für das Land Nordrhein-Westfalen (KomHVO NRW) hat die Kommune zum Schluss eines Haushaltsjahres einen Jahresabschluss unter Beachtung der Grundsätze ordnungsmäßiger Buchführung zu erstellen. Der Jahresabschluss besteht aus

1. der Ergebnisrechnung,
2. der Finanzrechnung,
3. den Teilrechnungen,
4. der Bilanz und
5. dem Anhang.

Diesem Jahresabschluss ist nach Abs. 2 ein Lagebericht nach § 49 KomHVO NRW beizufügen.

Der Lagebericht soll gemäß § 49 KomHVO NRW einen Überblick über die wichtigsten Ergebnisse des Jahresabschlusses und Rechenschaft über die Haushaltswirtschaft im abgelaufenen Jahr geben und so gefasst werden, dass ein den tatsächlichen Verhältnissen entsprechendes Bild der Vermögens-, Schulden-, Ertrags- und Finanzlage der Kommune vermittelt wird. Außerdem hat der Lagebericht eine ausgewogene und umfassende, dem Umfang der kommunalen Aufgabenerfüllung entsprechende Analyse der Haushaltswirtschaft und der Vermögens-, Schulden-, Ertrags- und Finanzlage der Kommune zu enthalten. Auch ist auf die Chancen und Risiken für die künftige Entwicklung der Kommune einzugehen.

2. Das Haushaltsjahr 2023 im Überblick

Der im Finanzzwischenbericht vom 06.09.2023 (Rat) prognostizierte Jahresüberschuss i. H. v. 2.024.383 € konnte verbessert werden. Nach Abschluss des Haushaltsjahres 2023 kann in der Ergebnisrechnung ein Jahresüberschuss i. H. v. 5.261.332,79 € ausgewiesen werden.

Gegenüber dem fortgeschriebenen Planansatz 2023 i. H. v. – 1.351.154 € bedeutet dies eine Verbesserung i. H. v. 6.612.486 €. Eine restriktive Haushaltsbewirtschaftung und Einsparungen in allen Budgets und Mehrerträge bei der Gewerbesteuer, den Landeszuweisungen für lfd. Zwecke und Zuweisungen nach FlüAG hatten maßgeblichen Einfluss auf dieses Ergebnis.

2.1 Ertragslage

Der Plan-Ist-Vergleich zeigt in der Gesamtbetrachtung, dass die Erträge erheblich und die Aufwendungen nur geringfügig gestiegen sind:

Bezeichnung	fortg. Ansatz	IST-Ergebnis	Differenz
1. Steuern und ähnliche Abgaben	14.270.000 €	19.227.635 €	4.957.635 €
2. Zuwendungen u. allgemeine Umlagen	4.949.843 €	5.144.411 €	194.568 €
3. Sonstige Transfererträge	- €	- €	- €
4. Öffentlich-rechtliche Leistungsentgelte	2.356.739 €	2.447.025 €	90.286 €
5. Privatrechtliche Leistungsentgelte	464.353 €	719.353 €	255.000 €
6. Kostenerstattungen u. Kostenumlagen	672.773 €	813.915 €	141.142 €
7. Sonstige ordentliche Erträge	301.300 €	1.316.844 €	1.015.544 €
8. Aktivierte Eigenleistungen	- €	77.722 €	77.722 €
9. Bestandsveränderungen	- €	- €	- €
10. Ordentliche Erträge	23.015.008 €	29.746.904 €	6.731.896 €
11. Personalaufwendungen	4.006.927 €	4.369.512 €	362.585 €
12. Versorgungsaufwendungen	466.163 €	418.252 €	- 47.911 €
13. Aufwendungen für Sach- und Dienstleistungen	4.773.413 €	4.233.295 €	- 540.118 €
14. Bilanzielle Abschreibungen	2.538.802 €	2.235.893 €	- 302.908 €
15. Transferaufwendungen	10.786.722 €	10.981.499 €	194.777 €
16. Sonstige ordentliche Aufwendungen	1.985.575 €	2.086.649 €	101.074 €
17. Ordentliche Aufwendungen	24.557.602 €	24.325.100 €	- 232.501 €
18. Ordentliches Ergebnis	- 1.542.594 €	5.421.804 €	6.964.397 €
19. Finanzerträge	26.600 €	162.045 €	135.445 €
20. Zinsen und sonst. Finanzaufwendungen	264.000 €	322.516 €	58.516 €
21. Finanzergebnis	- 237.400 €	- 160.471 €	76.929 €
22. Ergebnis der laufenden Verwaltungstätigkeit	- 1.779.994 €	5.261.333 €	7.041.326 €
23. Außerordentliche Erträge	428.840 €	- €	- 428.840 €
24. Außerordentliche Aufwendungen	- €	- €	- €
25. Außerordentliches Ergebnis	428.840 €	- €	- 428.840 €
26. Jahresergebnis	- 1.351.154 €	5.261.333 €	6.612.486 €

Die wesentlichen Abweichungen der Ergebnisrechnung im Vergleich zur Haushaltsplanung (siehe auch Tabelle im Anhang):

Erträge:

Art	fortg. Ansatz	IST-Ergebnis	Differenz
Grundsteuer B	1.500.000 €	1.560.687 €	60.687 €
Gewerbesteuer	5.200.000 €	10.212.624 €	5.012.624 €
Gemeindeanteil a.d.Einkommenst.	5.698.000 €	5.486.167 €	- 211.833 €
Gemeindeanteil a.d.Umsatzsteuer	1.089.000 €	1.093.900 €	4.900 €
Vergnügungssteuer	100.000 €	131.247 €	31.247 €
Schlüsselzuweisungen	2.413.556 €	2.402.083 €	- 11.473 €
Zuweisungen für lfd. Zwecke vom Land	61.400 €	473.275 €	411.875 €
Zuweisungen vom Land (insb. FlüAG)	713.700 €	708.197 €	- 5.503 €
Auflösung SoPo´s aus Zuwendungen	1.220.967 €	1.135.942 €	- 85.025 €
Verwaltungsgebühren, Pässe etc.	70.650 €	76.498 €	5.848 €
Benutzungsgebühren (u.a.Friedhöfe)	1.829.289 €	1.962.290 €	133.001 €
Auflösung SoPo´s Beiträge	456.800 €	406.735 €	- 50.065 €
Auflösung SoPo´s Gebührenhaushalte	- €	1.502 €	1.502 €
Mieten, (Jagd-)Pachten, Nebenkosten	335.160 €	443.194 €	108.034 €
Erträge aus Verkauf	110.500 €	268.571 €	158.071 €
Sonstige privatr. Leistungsentgelte	18.693 €	7.587 €	- 11.106 €
Kostenerstattung Bund Personal SGB II	360.000 €	376.729 €	16.729 €
Erstattungen vom Land	12.240 €	13.542 €	1.302 €
Kostenerstattungen Gemeinden	176.373 €	227.912 €	51.539 €
Kostenerstattungen priv.Untern.	58.100 €	110.769 €	52.669 €
Kostenerstattungen §§ 2 u. 3 AsylbLG	55.000 €	65.849 €	10.849 €
Konzessionsabgaben Strom u. Gas	265.000 €	311.683 €	46.683 €
Mahngebühren, Säumniszuschläge	20.000 €	32.587 €	12.587 €
Auflösung von Rückstellungen	- €	273.407 €	273.407 €
Auflösung Pensions- u. Beihilferückst.	- €	661.710 €	661.710 €
Aktivierete Eigenleistungen	- €	77.722 €	77.722 €
Zinserträge Kreditinstitute	- €	109.399 €	109.399 €
Verzinsung Gewerbesteuer	3.000 €	28.999 €	25.999 €
Gewinnanteile verbundenen Unternehmen	23.600 €	23.647 €	47 €

Aufwand:

Art	fortg. Ansatz	IST-Ergebnis	Differenz
Bezüge der Beamten	729.590 €	612.956 €	- 116.634 €
Bezüge Tariflich Beschäftigte	2.437.116 €	2.513.641 €	76.525 €
Beiträge SV T. Beschäftigte	510.465 €	496.396 €	- 14.069 €
Zuführung Pensionsrückst. Beamte	169.000 €	392.336 €	223.336 €
Zuführung Beihilferückst. Beamte	70.000 €	136.343 €	66.343 €
Beiträge Versorgungskasse Beamte	379.073 €	325.493 €	- 53.580 €
Beihilfen Versorgungsempfänger	87.090 €	92.542 €	5.452 €
Energie (Strom / Gas)	463.941 €	384.493 €	- 79.448 €
baul. Unterhaltung Grundstücke	149.070 €	120.477 €	- 28.593 €
Unterhaltung Infrastrukturvermögen allg.	104.990 €	50.212 €	- 54.778 €
Straßenunterhaltung - u. Sanierung	495.000 €	306.265 €	- 188.735 €
Aufwand Müll u. Sperrmüll	333.960 €	324.022 €	- 9.938 €
Kosten Deponierung	604.060 €	584.326 €	- 19.734 €
Sonstige Dienstleistungen	351.605 €	348.988 €	- 2.617 €
Planungsgrundlagen/Katasterka./Straßen	209.680 €	102.250 €	- 107.430 €
Zuschüsse an private Untern./ Vereine	259.385 €	236.683 €	- 22.702 €
"Asylhaushalt"	711.360 €	655.858 €	- 55.502 €
Gewerbesteuermulage	395.700 €	649.009 €	253.309 €
Aus- und Fortbildung	60.234 €	43.288 €	- 16.946 €
Mieten und Pachten	799.050 €	831.344 €	32.294 €
Aufwand EDV	241.710 €	164.407 €	- 77.303 €
Leistungsbeteiligung KdU SGB II	198.700 €	163.460 €	- 35.240 €
Wertveränderung Umlaufverm. (Erlass,..)	- €	31.773 €	31.773 €
Zuführung SoPo Gebührengleich Abfall	- €	82.047 €	82.047 €
Zuführung Rückstellung	- €	100.000 €	100.000 €
Zinsaufwendungen an Kreditinstitute	249.000 €	318.118 €	69.118 €
Zinsen Gewerbesteuererst./Rückstellung	15.000 €	4.397 €	- 10.603 €

2.2 Finanzrechnung

Für die Finanzrechnung ergibt der Plan-Ist-Vergleich folgendes Bild:

Bezeichnung	fortg. Ansatz	IST-Ergebnis	Differenz
Einzahlungen aus lfd. Verwaltungstätigkeit	21.209.051 €	25.680.834 €	4.471.783 €
Auszahlungen aus lfd. Verwaltungstätigkeit	22.093.500 €	21.510.304 €	- 583.196 €
Saldo aus lfd. Verwaltungstätigkeit	- 884.449 €	4.170.530 €	5.054.979 €
Einzahlungen aus Investitionstätigkeit	2.230.847 €	2.176.939 €	- 53.908 €
Auszahlungen aus Investitionstätigkeit	8.937.604 €	2.209.563 €	- 6.728.042 €
Saldo aus Investitionstätigkeit	- 6.706.757 €	- 32.624 €	6.674.134 €
Finanzmittelüberschuss/-fehlbetrag	- 7.591.206 €	4.137.906 €	11.729.113 €
Einzahlungen aus Finanzierungstätigkeit	1.750.000 €	614 €	- 1.749.386 €
Auszahlungen aus Finanzierungstätigkeit	479.770 €	2.633.903 €	2.154.133 €
Saldo aus Finanzierungstätigkeit	1.270.230 €	- 2.633.290 €	- 3.903.520 €
Änderung Bestand an eigenen Finanzmitteln	- 6.320.976 €	1.504.617 €	7.825.593 €

2.3 Investitionen und Finanzierung

Mit 2.209.563 € (Fortgeschriebener Planansatz: 8.937.604 €) erreichen die Auszahlungen aus Investitionstätigkeit 98,82 % der bilanziellen Abschreibungen i. H. v. 2.235.893 €.

Davon entfallen im Wesentlichen auf die folgenden investiven Auszahlungen:

Auszahlungen für Hochbaumaßnahmen = 1.326.564 €

- 337.084 € Erneuerung EDV-Verkabelung u. Lautsprecher Rathaus
- 468.312 € Erweiterung Feuerwehrgerätehaus Nuttlar
- 65.372 € Sanierung WC-Räume (SchülerInnen) GS Ramsbeck
- 145.187 € Sanierung WC-Räume u. Anlage Behind.WC GS Nuttlar
- 14.554 € Austausch Deckenleuchten gegen LED GS Ramsbeck
- 115.495 € Brandschutztechnische Nachrüstung Sekundarschule
- 100.545 € Nachnutzung SH Ramsbeck: Vereinsraum/Aula (Bürgerh)
- 73.703 € Sanierung Umkleide-, Dusch- u. Sanitärb. TH Ramsbeck

Auszahlungen für Tiefbaumaßnahme = 279.622 €

- 14.022 € Oben auf der Wiemhufe (BauGB)
- 83.776 € Zum Loh (KAG)
- 111.998 € Zum Knüll (KAG)
- 29.856 € Baumhofstr. (West) u. Graf-Gottfried-Str. (KAG)
- 16.305 € Anarbeitung Brücke Hennenohl
- 16.912 € Straßenbeleuchtung - Erneuerung von Leuchtstellen

Auszahlungen für sonstige Baumaßnahmen = 34.119 €

- 20.759 € Urnenwände Friedhof Velmede
- 7.275 € Renaturierung Valme / Ramsbeck
- 6.085 € Renaturierung Hennenohl II

Auszahlungen für Erwerb von Vermögensgegenständen > 800 € (Netto) = 324.528 €

- 7.960 € BGA > 800 € Bauhof
- 10.623 € Neuanlage/Austausch Infotafeln/Bekanntmachungsk.
- 8.104 € Schilderbaum / Wegweiser für Rathausplatz
- 12.882 € BGA >800 € Rathaus
- 17.869 € Immaterielles Vermögen (Lizenzen)
- 19.811 € Mobiliar Rathaus
- 12.421 € Dialogdisplay
- 7.632 € BGA > 800 € Feuerwehr
- 78.719 € AiB Fahrzeuge Feuerwehr
- 4.989 € Sanierung WC-Räume u. Anlage Behind.WC GS Nuttlar / Container
- 30.934 € Spielplatzgeräte > 800 €
- 65.708 € Kunstrasenplatz mit Nebenanlagen Sportpl. Bestwig
- 10.094 € Aufsitzrasenmäher Sportplatz Bestwig
- 4.937 € BGA > 800 € Schwimmhalle
- 13.476 € BGA > 800 € Winterdienst
- 5.410 € Natur- und Erlebnis-Anlagen
- 7.744 € Umsetzung alternativer Bestattungsformen
- 2.921 € BGA > 800 € Touristische Arbeitsgemeinschaft (TAG)

Auszahlungen für den Erwerb von Fahrzeugen = 69.506 €

- 67.711 € Bauhof: MAN TGE

Auszahlungen sonstige Investitionen = 11.975 €

- 11.975 € Wieder-/Neuaufforstungen

In der Anlage „Nachweis der Investitionsmaßnahmen“ sind die Auszahlungen detailliert, nach Investitionsmaßnahmen getrennt, aufgeführt.

2.4 Vermögens- und Kapitalstruktur

Die Bilanzsumme zum 31.12.2023 beträgt 68.253.989,11 € und weist damit eine Erhöhung gegenüber der Schlussbilanz zum 31.12.2022 i. H. v. 3.284.574,05 € aus.

Die Vermögensstruktur ist durch das Anlagevermögen von 50.546.553,92 € (74,06 %) geprägt. Der bedeutsamste Anteil entfällt auf die Sachanlagen und die immateriellen Vermögensgegenstände. Hiervon ist das kommunale Infrastrukturvermögen mit 14.500.937,67 € (28,69 %) und die bebauten Grundstücke mit 13.696.856,60 € (27,10 %) besonders hervorzuheben.

Die im Wesentlichen aus Beteiligungen und Sondervermögen bestehenden Finanzanlagen stellen 10.959.520,50 € (16,06 %) der Bilanzsumme dar.

Das Umlaufvermögen umfasst 15.423.915,38 € (22,60 %). Hierin enthalten sind die öffentlich-rechtlichen Forderungen i. H. v. 3.536.839,46 € und liquide Mittel i. H. v. 11.544.813,20 €.

Die aktive Rechnungsabgrenzung beläuft sich auf 539.752,81 €.

Auf der Passivseite beläuft sich das Eigenkapital auf 27.554.654,01 € und damit auf 40,37 % der Bilanzsumme. Im Einzelnen setzt sich das Eigenkapital aus der allgemeinen Rücklage und der Ausgleichsrücklage zuzüglich des Jahresüberschusses 2023 zusammen.

Zwischen Eigenkapital und Schulden stehen die Sonderposten aus Zuwendungen, Beiträgen und Gebührenüberschüssen sowie die sonstigen Sonderposten i. H. v. 21.067.967,76 € (30,87 %).

Die Rückstellungen zum 31.12.2023 belaufen sich auf 10.872.565,66 € und binden damit 15,93 % des kommunalen Vermögens (Pensionsrückstellungen, Prüfungsrückstellungen, Urlaubs- und Überstundenrückstellungen, Rückstellung für einen Gewerbesteuerfall inkl. Verzinsung, drohende Verluste, Rückstellung Gewerbegebiet Wiebusch, IT-/SIT-Rückstellung etc. - siehe Tabelle im Anhang -).

Die Summe der Verbindlichkeiten beläuft sich auf 7.514.970,16 € (11,01 %). Hierin enthalten sind Verbindlichkeiten aus Krediten für Investitionen i. H. v. 2.758.391,11 € (36,71 %), Verbindlichkeiten aus Krediten zur Liquiditätssicherung (ausschließlich NRW.BANK.Gute Schule 2020) sowie Verbindlichkeiten aus Lieferungen und Leistungen, Transferleistungen, erhaltene Anzahlungen sowie sonstige Verbindlichkeiten in einer Gesamthöhe von 4.756.579,05 € (63,29 %). Durch außerordentliche Tilgungen konnten die investiven Verbindlichkeiten zum 31.12.2023 reduziert werden. Aufgrund des Cyberangriffes Ende 10/2023 sind die Verbindlichkeiten aus Lieferung und Leistung sowie die sonstigen Verbindlichkeiten gegenüber dem Vorjahr stark gestiegen, da Rechnungen erst mit Verspätung gezahlt werden konnten.

Die passive Rechnungsabgrenzung i. H. v. 1.243.831,52 € berücksichtigt Nutzungsrechte im Bereich der kommunalen Friedhöfe.

2.5 Entwicklung des Anlagevermögens

Die Veränderungen bei den Sachanlagen sind überwiegend auf die planmäßigen Abschreibungen zurückzuführen. Die komplette Entwicklung des Anlagevermögens ist dem Anlagenspiegel und dem Anhang zu entnehmen.

Finanzkennzahlen

In gemeinsamer Arbeit von Aufsichtsbehörden der Kommunen sowie der Gemeindeprüfungsanstalt als überörtliche Prüfungseinrichtung und Vertretern der örtlichen Rechnungsprüfung (VERPA) ist für die Beurteilung der wirtschaftlichen Lage der Kommunen ein NKF-Kennzahlenset erarbeitet worden. Darin sind die für die Prüfung wichtigen Kennzahlen zusammengefasst worden. Das NKF-Kennzahlenset liegt dem Lagebericht als Anlage bei.

3. Künftige Entwicklung

Der Lagebericht soll auch Schlussfolgerungen für die zukünftige Haushaltswirtschaft enthalten:

3.1 Fehlbedarf im Ergebnisplan 2024

Der Gesamtbetrag der Aufwendungen im Ergebnisplan 2024 i. H. v. 25.779.303 € übersteigt den Gesamtbetrag der Erträge i. H. v. 24.693.805 € um 1.085.498 €.

Die Erträge in 2024 wurden vorsichtig berechnet bzw. geschätzt. Es kann derzeit noch keine Prognose über die Entwicklung des voraussichtlichen Fehlbedarfes im Ergebnisplan 2024, abgegeben werden.

Das Gesetz zur Isolierung der aus der COVID-19-Pandemie und des Ukraine-Krieges folgenden Belastungen der kommunalen Haushalte im Land NRW (NKF-CUIG) ist zum 31.12.2023 ausgelaufen.

Die weitere, insbesondere kriegsbedingte Entwicklung bleibt abzuwarten. Die Deckung des Fehlbetrages 2024 kann durch die Inanspruchnahme der Ausgleichsrücklage erfolgen.

Gegenüber dem Haushaltsansatz des Vorjahres wurde der Ansatz der Gewerbesteuererträge aufgrund der Erwartungen für 2024 um 1,3 Mio € erhöht.

Darüber hinaus werden die Aufwendungen des „Asylhaushalts“ den derzeitigen Gegebenheiten angepasst. Aber auch die Erstattungen für Flüchtlingsaufgaben und -aufwendungen wurden neu berechnet. Inwieweit die Höhe dieser Erstattungen, deren Berechnung auf Schätzungen basiert, zutrifft, bleibt abzuwarten.

3.2 Bestand an Finanzmitteln lt. Finanzplan (Stand: Verabschiedung Haushalt 2024)

Der Bestand an eigenen Finanzmitteln reduziert sich im Jahr 2024 lt. Haushaltsplanung um voraussichtlich - 4.535.298 €. Wie bereits in den Erläuterungen zum Ergebnisplan ausgeführt, kann auch hier keine Prognose über die Entwicklung der eigenen Finanzmittel abgegeben werden.

Angaben lt. Finanzplan 2024:

Einzahlungen aus lfd. Verwaltungstätigkeit	22.855.535 €
Auszahlungen aus lfd. Verwaltungstätigkeit	22.950.843 €
Saldo aus lfd. Verwaltungstätigkeit	- 95.308 €

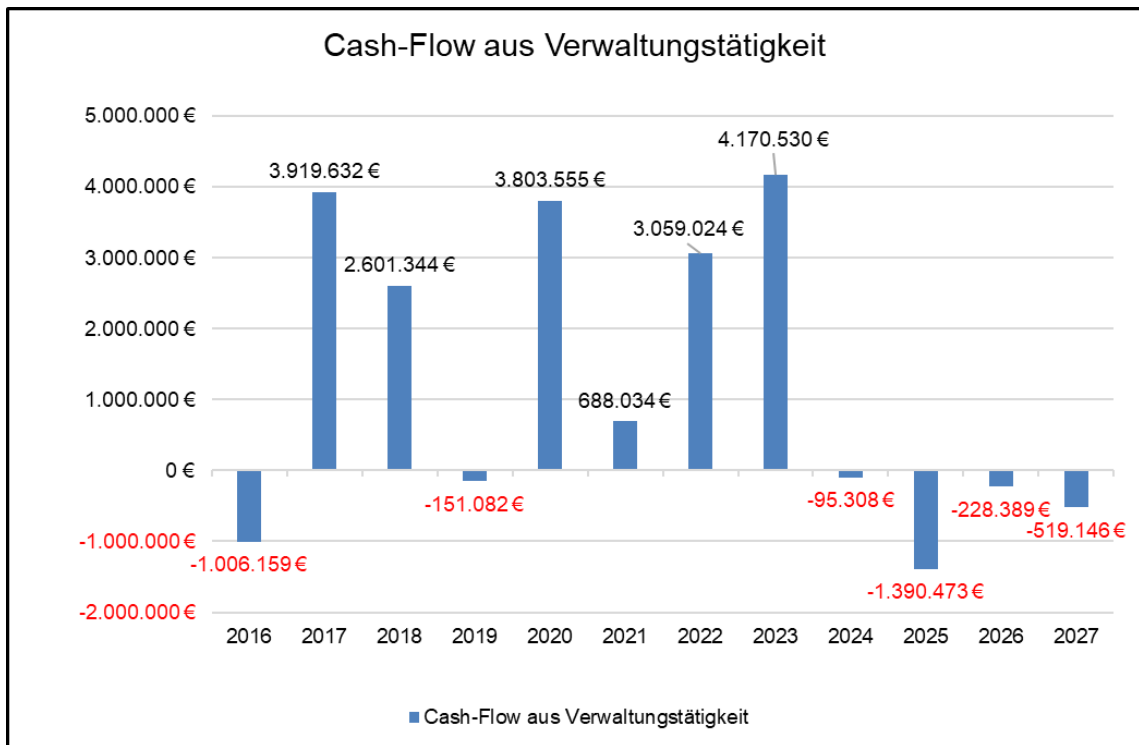
Einzahlungen aus Investitionstätigkeit	2.022.100 €
Auszahlungen aus Investitionstätigkeit	8.282.610 €
Saldo aus Investitionstätigkeit	- 6.260.510 €

Finanzmittelüberschuss/-fehlbetrag	- 6.355.818 €
---	----------------------

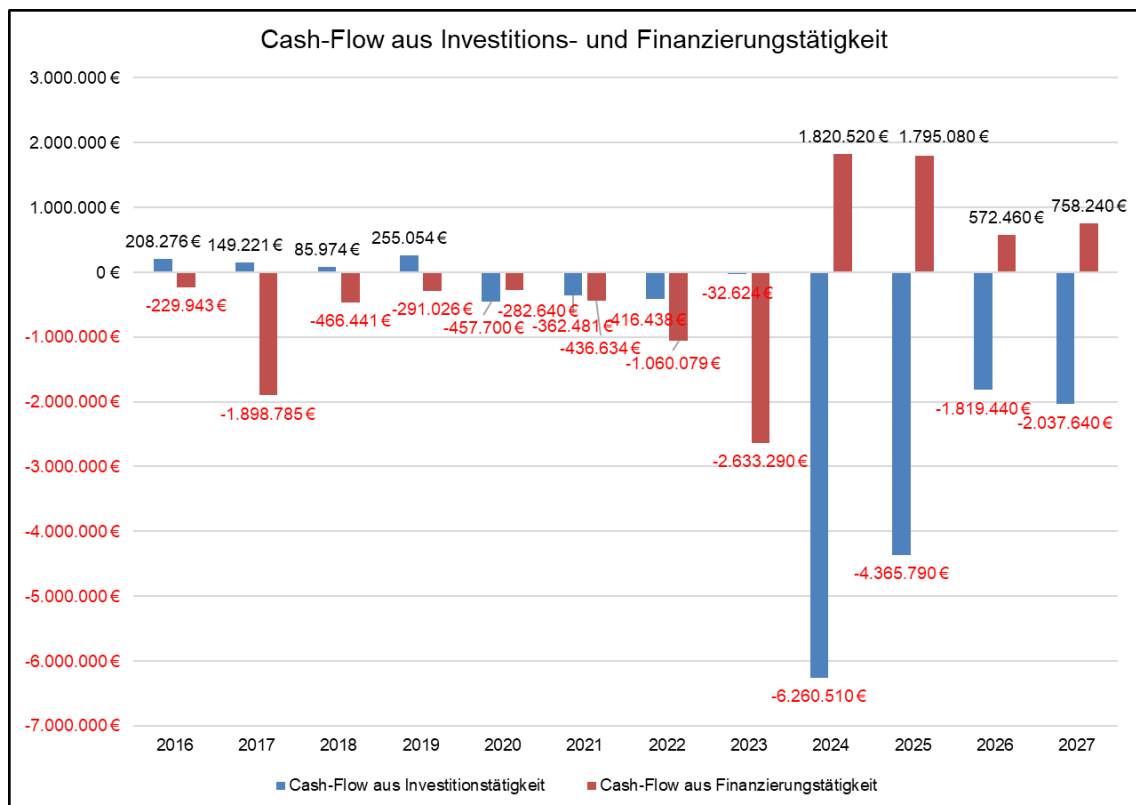
Saldo aus Finanzierungstätigkeit	1.820.520 €
---	--------------------

Änderung Bestand an eigenen Finanzmitteln	- 4.535.298 €
--	----------------------

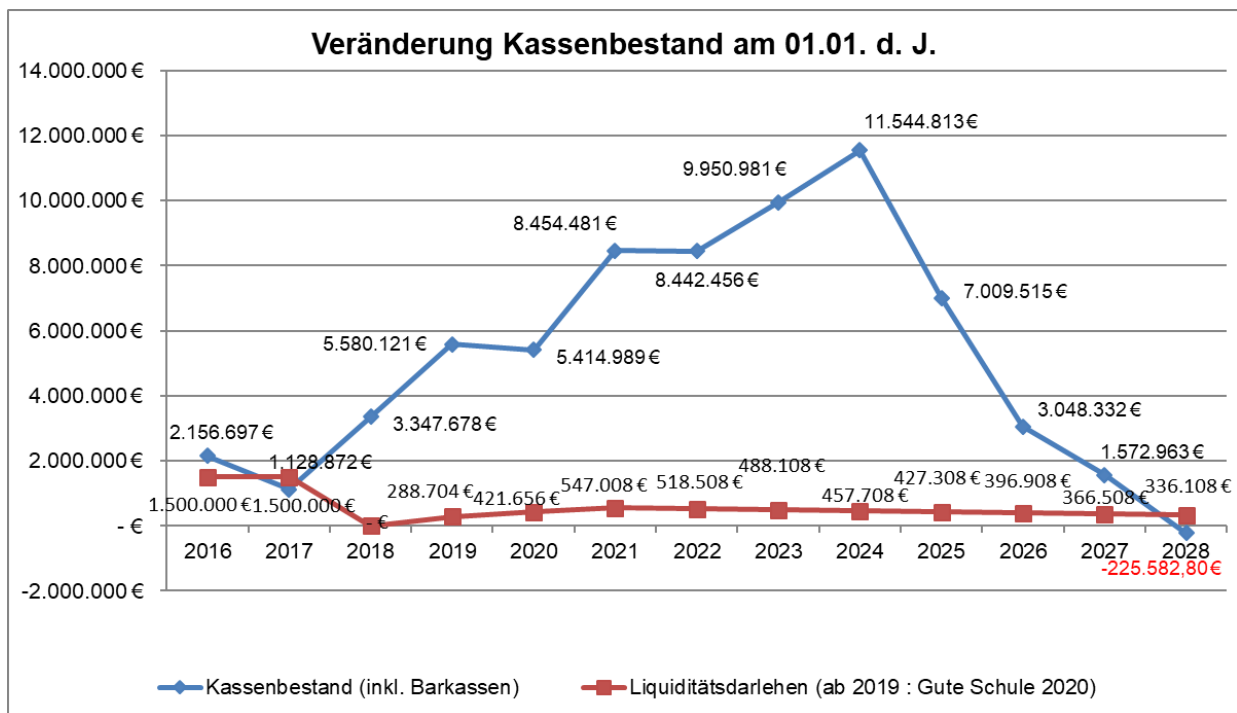
Kassenlage



(Ist-Werte: 2016 - 2023, Planwerte: 2024 - 2027)



(Ist-Werte: 2016 - 2023, Planwerte: 2024 - 2027)



(IST-Werte: 2014 – 2024, Planwerte: 2025 – 2028)

3.3 Künftige Entwicklung

Die Planansätze bei den Erträgen des Haushaltsjahres 2023 wurden durch Mehrerträge insbesondere bei den Gewerbesteuern, den Landeszuweisungen (insbesondere FlÜAG) und den Auflösungen von Rückstellungen, deutlich übertroffen. Diese sind insbesondere die Ursache für den Jahresüberschuss 2023.

Inwieweit sich für die Städte und Gemeinden durch die Wirtschaftslage in den Folgejahren dauerhaft weitere finanzielle Verbesserungen ergeben, bleibt abzuwarten. Die Ansätze der Ertragsseite in den Jahren 2024 bis 2027 wurden daher vorsichtig berechnet bzw. geschätzt.

Derzeit fehlen notwendige Signale von Bund und Land zu echten Finanzhilfen, so dass keine Aussage über die weitere Entwicklung bzw. die Höhe möglicher Hilfen, und dadurch möglicher Entlastungen des Haushaltes der Gemeinde Bestwig getroffen werden können.

Die weitere Entwicklung des Ukraine-Krieges mit allen Auswirkungen (Energiekosten, Flüchtlingskosten etc.) müssen abgewartet werden.

Darüber hinaus ist es ein ständiger Prozess, mögliche projektbezogene Fördermöglichkeiten von Bund und Land zu prüfen und zeitnah in Anspruch zu nehmen, um Aufwendungen und Auszahlungen der Gemeinde Bestwig für die Dorfentwicklung, die Sicherung der Infrastruktur und der bestehenden Freizeitangebote für alle Bevölkerungsgruppen gering zu halten.

Kostenrechnende Möglichkeiten der interkommunalen Zusammenarbeit mit Nachbarkommunen sind regelmäßig zu prüfen bzw. umzusetzen.

Auch wenn die Gemeinde Bestwig seit dem Haushaltsjahr 2021 nicht mehr in der Haushaltsicherung ist, sollten die in den vergangenen Jahren im Haushaltssicherungskonzept aufgestellten, möglichen Konsolidierungsmaßnahmen für weitere zukünftige Haushaltsplanungen nicht außer Acht gelassen und zumindest teilweise auch weiter berücksichtigt werden.

Die ständig intern überwachte Haushaltswirtschaft wird durch das vom Rat gebildete Haushaltsbegleitgremium politisch begleitet. Diesem Gremium gehören an:

Der Bürgermeister und der Kämmerer sowie je zwei Vertreter der im Rat vertretenen Fraktionen der CDU und der SPD sowie ein Vertreter der Fraktion BÜNDNIS 90/DIE GRÜNEN. In diesem Gremium wird verwaltungsseitig regelmäßig (ca. 6 Sitzungen pro Jahr) über die Veränderungen der sogenannten großen Haushaltspositionen sowie des lfd. Gesamthaushaltes berichtet. Gemäß der Dienstanweisung für Finanzgeschäfte vom 14.07.2023 ist dem Haushaltsbegleitgremium regelmäßig über die Aufnahme von Kommunal- und Liquiditätskrediten, die Kapitalanlagen und Schuldenentwicklung zu berichten. Weiterhin erfolgt eine Information des Rates über die finanzielle Lage durch einen Finanzzwischenbericht (zu Beginn der 2. Jahreshälfte) bzw. Mitteilungen des Kämmerers.

4. Ausblick

4.1 Mittelfristige Ergebnis- und Finanzplanung

Die Haushaltswirtschaft der Gemeinde Bestwig ist dadurch geprägt, dass sie fortlaufend auf eine zukunftsorientierte und die stetige Aufgabenerfüllung abzielende Bewirtschaftung der Erträge und Aufwendungen ausgerichtet ist.

Politik und Verwaltung haben ihre Entscheidungen in den vergangenen Jahren stets darauf ausgerichtet, eine Haushaltssicherung zu vermeiden bzw. diese schnellstmöglich wieder zu beenden. Diese restriktive Haushaltsführung bezieht sich im gleichen Maße auf die Investitionen sowie das sehr restriktiv gehaltene Schuldenmanagement.

Auch die Mittelveranschlagung für das Jahr 2024 berücksichtigt eine äußerst spitze Berechnung der Ansätze ohne Reserven.

Grundlage für die errechneten Planwerte sind die Modellrechnung zum GFG 2024 vom 27.10.2023 und die Orientierungsdaten des Landes für 2024 ff. unter Berücksichtigung örtlicher Besonderheiten. Die Ermittlung der Daten erfolgte auf der Ebene der Produktsachkonten; die Ergebnisse wurden in zusammengefasster Form in die Teilpläne übernommen.

Aufgrund der Planung des Haushaltsjahres 2024 kann festgestellt werden, dass der (fiktive) Haushaltsausgleich wieder erreicht wird. Darüber hinaus ist keine nach § 76 Abs. 1 GO NRW neu ausgelöste Haushaltssicherungskonzept-Pflicht in der mittelfristigen Ergebnisplanung (2025 – 2027) erkennbar.

Entwicklung der Ausgleichsrücklage 2006 bis 2022

01.01.2006		3.413.375 €
		Änderung 2008 + 310.154 €
31.12.2006	- 863.756 €	2.859.773 €
31.12.2007	213.287,00 €	3.073.060 €
31.12.2008	294.294,00 €	3.367.355 €
31.12.2009	- 836.243 €	2.531.112 €
31.12.2010	- 1.519.721 €	1.011.391 €
31.12.2011	- 504.007 €	507.384 €
31.12.2012	- 507.384 €	- €
31.12.2013	- €	- €
31.12.2014	83.042,56 €	83.042,56 €
31.12.2015	- 83.042,56 €	- €
31.12.2016	- €	- €
31.12.2017	3.165.688,46 €	3.165.688,46 €
31.12.2018	1.878.961,90 €	5.044.650,36 €
31.12.2019	- €	5.044.650,36 €
31.12.2020		5.044.650,36 €
31.12.2021	1.632.852,29 €	6.677.502,65 €
31.12.2022	2.660.611,80 €	9.338.114,45 €

Unter Berücksichtigung der Angaben im Haushaltsplan 2024 kann bis 2027 die Ausgleichsrücklage zur Deckung der jährlichen Fehlbeträge herangezogen werden. Gemäß § 75 Abs. 3 GO NRW ist der Jahresüberschuss der Ausgleichsrücklage zuzuführen.

4.2 Haushaltskonsolidierung

Der Jahresüberschuss 2023 ist gemäß § 75 Abs. 3 GO NRW der Ausgleichsrücklage i. H. v. 5.261.332,79 € zuzuführen. Aufgrund des Jahresüberschuss 2023 ist der Haushalt 2023 ausgeglichen im Sinne von § 75 Abs. 2 GO NRW.

Nach dem Haushaltsausgleich für das Haushaltsjahr 2023 kann auch für 2024 im Haushaltsplan wieder der (fiktive) Haushaltsausgleich erreicht werden. Es ist ständig erforderlich, unvermeidbare und nicht beeinflussbare Aufwendungen durch Sparbemühungen zu kompensieren. Ein echter zusätzlicher Abbau bestehender Fehlbeträge ist dabei nur bedingt möglich. Daher besteht auch weiterhin für Politik und Verwaltung ein „Sparzwang“.

Die guten Jahresabschlüsse (Überschüsse) der Haushaltsjahre 2017 bis 2023 führten dazu, dass die Gemeinde Bestwig ihre Ausgleichsrücklage deutlich aufstocken konnte. Dies ermöglicht nunmehr, entstehende Fehlbeträge in der Ergebnisrechnung und -planung (bis 2027) durch Inanspruchnahme der Ausgleichsrücklage zu decken. Die Verpflichtung gemäß § 75 Abs. 2 GO NRW „Der Haushalt muss in jedem Jahr in Planung und Rechnung ausgeglichen sein. [...]“ gilt dadurch als erfüllt.

Für das Haushaltsjahr 2024 können aufgrund der derzeit vorliegenden Angaben und Orientierungsdaten gegenüber dem Vorjahr höhere Erträge geplant werden. Die Aufwendungen steigen allerdings in ähnlichem Maße an.

Die weitere Entwicklung der Folgen des Ukraine-Krieges bleibt abzuwarten.

Die erheblichen Schwankungen in der Höhe der Steuerkraft der Gemeinde Bestwig, die in den letzten Jahren vom Durchschnitt des Landes und des Kreises deutlich abweichen, erschweren eine zukunftsorientierte Finanzplanung. Aus den Ergebnissen der Vorjahre lassen sich derzeit keine Durchschnittswerte ableiten, die als Grundlage für die Planungen der nächsten Haushaltsjahre herangezogen werden könnten. Von daher erfolgt eine Fortschreibung der Haushaltsansätze in der Finanzplanung überwiegend auf Basis der Orientierungsdaten.

Bemühungen der vergangenen Jahre, einen Eigenkapitalverzehr dauerhaft vorzubeugen, um zu verhindern, dass zunehmend Fremdfinanzierungen der gemeindlichen Betätigungen und Maßnahmen erforderlich sind, müssen weiter fortgesetzt werden. Im Haushaltsbegleitgremium der Gemeinde Bestwig sind mögliche Maßnahmen dafür regelmäßig zu prüfen und zu beraten.

Im Rahmen der jährlichen Haushaltsberatungen sind regelmäßig umsetzbare Konsolidierungsmaßnahmen zu prüfen und sofort für die jeweiligen Haushaltsjahre zu beschließen, damit der Haushalt zukünftig wieder strukturell ausgeglichen ist.

4.3 Personalaufwendungen

Weiterhin ist eine restriktive Personalstruktur zu berücksichtigen.

4.4 Verschuldung

Grundsätzlich ist, wie in den vergangenen Jahren, eine Nichterhöhung der Nettoneuverschuldung (Tilgungsleistung = max. Kreditaufnahme) anzustreben. Unter Berücksichtigung des aktuellen Zahlenwerkes ergibt sich im Jahr 2024 eine rechnerische Neuverschuldung i. H. v. 1.820.520 €. Demgegenüber konnten in 2023 fünf Darlehen außerordentlich getilgt werden und dadurch die investiven Verbindlichkeiten reduziert werden.

4.5 Fazit

Die Finanzentwicklung zwingt zu einer kontinuierlichen Aufgabenkritik und der Bildung von Schwerpunkten bei allen Aktivitäten im laufenden Jahr, sowie in den folgenden Haushaltsjahren. Das bedingt die Formulierung von Prioritäten auf der Grundlage der Aufgaben der Gemeinde Bestwig. Der produktorientierte Haushalt

bietet dafür im neuen Rechnungswesen eine gute Grundlage. Ein bedeutsames Ziel ist es, durch Einsatz finanzieller Mittel die guten Standards im Schulbereich der Gemeinde zu erhalten und die Infrastruktur sowie die Freizeitangebote für alle Bevölkerungsgruppen zu sichern und zu verbessern.

Bestwig, 28.03.2024

Aufgestellt:

(Burmann)

Kämmerer

Bestätigt:

(Péus)

Bürgermeister

NKF-Kennzahlenset NRW

Wertgrößen zur Ermittlung von Kennzahlen

Gemeinde (GV):	Gemeinde Bestwig		
Einwohnerzahl:	10.556	Körperschafts-Status:	Sonstige Gemeinde
Sog. Optionskommune:	Ja	Haushaltssituation:	Haushaltsausgleich

Haushaltsjahr	Vorvorjahr (IST)	Vorjahr (IST)	HHJ	1. Planjahr	2. Planjahr	3. Planjahr
	2022	2023	2024	2025	2026	2027
Daten aus dem Ergebnisplan / der Ergebnisrechnung						
Erträge aus Steuern und ähnl. Abgaben (Umlageverbände: Allg.Umlagen)	15.079.630	19.227.635	15.826.000	16.552.000	17.190.000	17.521.000
Erträge aus Zuwendungen	5.492.696	5.144.411	4.495.520	3.063.090	4.165.492	3.704.060
Ordentliche Erträge	25.652.994	29.746.904	24.517.205	23.746.512	25.517.807	25.439.144
Personalaufwendungen	4.042.526	4.369.512	4.535.895	4.580.003	4.683.027	4.700.177
Aufwendungen für Sach- und Dienstleistungen	4.116.678	4.233.295	4.695.327	4.601.240	5.016.189	4.806.436
Bilanzielle Abschreibungen	2.130.027	2.235.893	2.512.810	2.514.240	2.618.540	2.668.340
Transferaufwendungen	9.906.735	10.981.499	11.465.501	11.998.367	11.953.853	12.211.192
Ordentliche Aufwendungen	22.667.037	24.325.100	25.660.303	26.103.575	26.681.206	26.788.050
Aufwendungen für Zinsen und sonstige Finanzaufwendungen	350.382	322.516	119.000	174.000	219.000	239.000
Finanzergebnis	-325.345	-160.471	57.600	2.600	-42.400	-62.400
Außerordentliches Ergebnis	0	0	0	0	0	0
Daten aus dem Finanzplan / der Finanzrechnung						
Saldo aus lfd. Verwaltungstätigkeit	3.059.024	4.170.530	-95.308	-1.390.473	-228.389	-519.146
Bilanzdaten						
	Schlussbilanz 31.12.2022	Schlussbilanz 31.12.2023	Schlussbilanz 31.12.2024	Schlussbilanz 31.12.2025	Schlussbilanz 31.12.2026	Schlussbilanz 31.12.2027
Status der Bilanz	vom Rat festgestellt	vom BM bestätigt				
Infrastrukturvermögen	15.146.804	14.500.938				
Anlagevermögen	50.708.446	50.546.554				
Liquide Mittel	9.950.981	11.544.813				
Nicht durch Eigenkapital gedeckter Fehlbetrag	0	0	0	0	0	0
Allgemeine Rücklage	12.983.975	12.955.207	12.955.207	12.955.207	12.955.207	12.955.207
Ausgleichsrücklage	6.677.503	9.338.114	14.599.447	13.513.949	11.159.486	9.953.687
Eigenkapital gesamt	22.322.089	27.554.654	26.469.156	24.114.693	22.908.894	21.497.588
Sonderposten für Zuwendungen	15.993.505	16.506.599				
Sonderposten für Beiträge	4.585.996	4.179.260				
Pensionsrückstellungen	9.490.042	9.357.228				
Rückstellungen für Deponien und Altlasten	0	0				
Fremdkapital gesamt	20.563.449	18.491.556				
Bilanzsumme	64.969.415	68.253.989				
Sonstige Daten						
Anlagevermögen: Zugänge im Haushaltsjahr (Anlagenspiegel)	2.627.293	2.036.264				
Anlagevermögen: Zuschreibungen im Haushaltsjahr (Anlagenspiegel)	0	0				
Anlagevermögen: Abgänge im Haushaltsjahr (Anlagenspiegel)	171.911	99.193				
Anlagevermögen: Abschreibungen im Haushaltsjahr (Anlagenspiegel)	2.130.028	2.235.893				
Verbindlichkeiten mit Restlaufzeit bis zu 1 Jahr (Verbindlichkeitspiegel)	3.893.867	4.503.700				
Verbindlichkeiten mit Restlaufzeit von mehr als 5 Jahren (Verb.-Spiegel)	3.551.764	2.158.506				
Forderungen mit Restlaufzeit bis zu 1 Jahr (Forderungsspiegel)	1.873.602	3.743.335				
Erträge aus der Auflösung von Sonderposten (Summenbildung)	1.484.924	1.544.179	1.635.671	1.676.741	1.680.901	1.781.280
Steuerbeteiligungen (GewSt.-Umlage, Finanzierungsbet.Fonds Dt. Einheit)	474.482	649.009	380.500	412.800	442.100	461.900
Jahresergebnis:	2.660.612	5.261.333	-1.085.498	-2.354.463	-1.205.799	-1.411.306

NKF-Kennzahlenset NRW

Eckdaten zur Gemeinde (GV)

Gemeinde (GV):	Gemeinde Bestwig
Körperschafts-Status:	Sonstige Gemeinde
Einwohnerzahl:	10.556
Haushaltssituation:	Haushaltsausgleich
Sog. Optionskommune:	Ja
Bilanzsumme:	68.253.989 €
Höhe der Allgemeinen Rücklage:	12.955.207 €
Höhe der Ausgleichsrücklage:	9.338.114 €
Jahresergebnis (2023)	5.261.333 €

NKF-Kennzahlenset NRW

Gemeinde (GV): Gemeinde Bestwig

Kennzahl	IST	IST	Plan	Plan	Plan	Plan
	2022	2023	2024	2025	2026	2027
Aufwandsdeckungsgrad	113,2%	122,3%	95,5%	91,0%	95,6%	95,0%
Eigenkapitalquote 1	34,4%	40,4%	k.A.	k.A.	k.A.	k.A.
Eigenkapitalquote 2	66,0%	70,7%	k.A.	k.A.	k.A.	k.A.
Fehlbetragsquote	-13,5%	-23,6%	3,9%	8,9%	5,0%	6,2%
Infrastrukturquote	23,3%	21,2%				
Abschreibungsintensität	9,4%	9,2%	9,8%	9,6%	9,8%	10,0%
Drittfinanzierungsquote	69,7%	69,1%	65,1%	66,7%	64,2%	66,8%
Investitionsquote	114,1%	87,2%				
Anlagendeckungsgrad 2	110,3%	118,2%				
Dynamischer Verschuldungsgrad	2,9	0,8				
Liquidität 2. Grades	303,7%	339,5%				
Kurzfristige Verbindlichkeitsquote	6,0%	6,6%				
Zinslastquote	1,5%	1,3%	0,5%	0,7%	0,8%	0,9%
Netto-Steuerquote/ Allg. Umlagenquote	58,0%	63,8%	64,0%	69,2%	66,8%	68,3%
Zuwendungsquote	21,4%	17,3%	18,3%	12,9%	16,3%	14,6%
Personalintensität	17,8%	18,0%	17,7%	17,5%	17,6%	17,5%
Sach- und Dienstleistungsintensität	18,2%	17,4%	18,3%	17,6%	18,8%	17,9%
Transferaufwandsquote	43,7%	45,1%	44,7%	46,0%	44,8%	45,6%