

Gemeinde Bestwig

Entwurf
Jahresabschluss zum 31.12.2025




Gemeinde Bestwig
Der Bürgermeister
- Hauptamt und Finanzverwaltung -

1.) **Aufstellung des Entwurfs des Jahresabschlusses 2025**

Der Entwurf des Jahresabschlusses und des Lageberichtes der Gemeinde Bestwig für das Haushaltsjahr 2025 wurde nach den Vorschriften des § 95 der Gemeindeordnung für das Land Nordrhein-Westfalen (GO NRW) aufgestellt und wird gemäß § 95 Abs. 5 GO NRW dem Bürgermeister zur Bestätigung vorgelegt.

Bestwig, 16. März 2026



Burmann
Kämmerer

2.) **Bestätigung des Entwurfs des Jahresabschlusses 2025**

Der Entwurf des Jahresabschlusses und des Lageberichtes der Gemeinde Bestwig für das Haushaltsjahr 2025 wird gemäß § 95 Abs. 5 der Gemeindeordnung für das Land Nordrhein-Westfalen (GO NRW) bestätigt und dem Rat der Gemeinde Bestwig zugeleitet.

Bestwig, 16. März 2026



Rosenau
Bürgermeister

Jahresabschluss 2025

Bilanz

Gemeinde Bestwig

Aktivseite	31.12.2025	31.12.2024	Passivseite	31.12.2025	31.12.2024
0. Aufwendungen zur Erhaltung der gemündlichen Leistungsfähigkeit	1.743.767,00	1.743.767,00	1. Eigenkapital	35.877.991,26	33.539.433,46
1. Anlagevermögen	54.214.783,13	52.697.217,97	1.1 Allgemeine Rücklage	12.984.219,13	12.975.046,42
1.1 Immaterielle Vermögensgegenstände	50.385,00	24.525,00	1.3 Ausgleichsrücklage	20.564.387,04	14.599.447,24
1.2 Sachanlagen	43.205.354,73	41.713.786,02	1.5 Jahresüberschuss / -fehlbetrag	2.329.385,09	5.964.939,80
1.2.1 Unbebaute Grundstücke u. grundstücksgleiche Rechte	7.092.270,31	6.570.608,30	2. Sonderposten	23.908.979,67	21.482.141,78
1.2.1.1 Grünflächen	5.371.099,80	4.812.658,76	2.1 für Zuwendungen	20.205.892,98	17.315.601,50
1.2.1.2 Ackerland	66.346,00	66.346,00	2.2 für Beiträge	3.361.561,00	3.772.579,00
1.2.1.3 Wald, Forsten	1.419.601,18	1.394.437,68	2.3 für den Gebührenaussgleich	139.851,69	154.080,28
1.2.1.4 Sonstige unbebaute Grundstücke	235.223,33	297.165,86	2.4 Sonstige Sonderposten	201.674,00	239.881,00
1.2.2 Bebaute Grundstücke u. grundstücksgleiche Rechte	14.816.588,50	13.652.818,50	3. Rückstellungen	12.314.157,48	11.376.249,44
1.2.2.1 Kinder- und Jugendeinrichtungen	626.536,00	653.499,00	3.1 Pensionsrückstellungen	11.078.558,00	10.001.966,00
1.2.2.2 Schulen	1.950.257,00	5.795.307,00	3.4 Sonstige Rückstellungen	1.235.599,48	1.374.283,44
1.2.2.3 Wohnbauten	215.741,00	233.025,00	4. Verbindlichkeiten	4.042.284,68	6.009.028,92
1.2.2.4 Sonstige Dienst-, Geschäfts- und Betriebsgebäude	12.024.054,50	6.970.987,50	4.2 Verbindlichkeiten aus Krediten für Investition	1.892.780,46	2.035.328,16
1.2.3 Infrastrukturvermögen	14.949.996,58	13.779.897,88	4.2.5 von Kreditinstituten	1.892.780,46	2.035.328,16
1.2.3.1 Grund und Boden des Infrastrukturvermögens	2.500.357,58	2.495.437,88	4.3 Verbindlichkeiten aus Krediten zur Liquiditätssich	396.908,00	427.308,00
1.2.3.2 Brücken und Tunnel	1.597.393,00	1.609.937,00	4.5 Verbindlichkeiten aus Lieferung und Leistung	332.144,94	363.605,54
1.2.3.5 Straßennetz mit Wegen, Plätzen, Verkehrslenk.-Anlagen	10.852.246,00	9.674.523,00	4.6 Verbindlichkeiten aus Transferleistungen	50.697,77	22.661,29
1.2.4 Bauten auf fremdem Grund und Boden	919.193,00	948.244,00	4.7 Sonstige Verbindlichkeiten	440.881,94	508.777,88
1.2.5 Kunstgegenstände, Kulturdenkmäler	3,00	3,00	4.8 Erhaltene Anzahlungen	928.871,57	2.651.348,05
1.2.6 Maschinen u. techn. Anlagen, Fahrzeuge	2.546.096,00	1.839.317,00	5. Passive Rechnungsabgrenzung	1.305.651,52	1.297.560,45
1.2.7 Betriebs- und Geschäftsausstattung	928.632,15	924.339,83			
1.2.8 Geleistete Anzahlungen, Anlagen im Bau	1.952.575,19	3.998.557,51			
1.3 Finanzanlagen	10.959.043,40	10.958.906,95			
1.3.2 Beteiligungen	1.810.644,37	1.810.644,37			
1.3.3 Sondervermögen	9.057.867,80	9.057.867,80			
1.3.4 Wertpapiere des Anlagevermögens	37.632,70	37.632,70			
1.3.5 Ausleihungen	52.898,53	52.762,08			
1.3.5.4 Sonstige Ausleihungen	52.898,53	52.762,08			
2. Umlaufvermögen	21.046.794,29	18.721.845,57			
2.1 Vorräte	127.649,92	141.989,43			
2.1.1 Roh-, Hilfs- u. Betriebsstoffe, Waren	127.649,92	141.989,43			
2.2 Forderungen u. sonst. Vermögensgegenstände	2.952.374,16	1.457.951,98			
2.2.1 Off.-rechtl. Ford. und Ford. aus Transferleist.	2.776.448,77	1.241.534,19			
2.2.1.1 Gebühren	47.498,59	65.136,08			
2.2.1.2 Beiträge	23.112,51	4.896,12			
2.2.1.3 Steuern	1.617.368,09	456.358,95			
2.2.1.4 Forderungen aus Transferleistungen	474.254,68	486.755,10			
2.2.1.5 Sonstige off.-rechtl. Forderungen	614.214,90	228.387,94			
2.2.2 Privatrechtl. Forderungen	89.507,87	111.978,79			
2.2.2.1 gegenüber dem privaten Bereich	89.507,87	111.978,79			
2.2.3 Sonstige Vermögensgegenstände	86.417,52	104.439,00			
2.4 Liquide Mittel	17.966.770,21	17.121.904,16			
3. Aktive Rechnungsabgrenzung	443.720,19	541.583,51			
SUMME AKTIVA	77.449.064,61	73.704.414,05	SUMME PASSIVA	77.449.064,61	73.704.414,05

Jahresabschluss 2025

Ergebnisrechnung

Gemeinde Bestwig

Nr.	Bezeichnung	Jahresergebnis 2024	Fortgeschr. Ansatz des Jahres 2025	davon Ermächtigungsübertragungen aus dem Vorjahr 2024	Ist-Ergebnis des Haushaltsjahres 2025	Vergl. Ansatz/Ist (Sp. 4 ./ Sp. 2) 2025	Ermächtigungsübertragungen in das Folgejahr 2026
01	Steuern und ähnliche Abgaben	22.718.117,00	20.504.000,00	0,00	23.931.839,39	3.427.839,39	0,00
4011000	Grundsteuer A	45.425,25	45.000,00	0,00	48.262,96	3.262,96	0,00
4012000	Grundsteuer B	1.569.569,41	0,00	0,00	0,00	0,00	0,00
4013000	Gewerbesteuer	13.397.433,34	10.750.000,00	0,00	14.163.557,03	3.413.557,03	0,00
4015000	Grundsteuer B 1 Wohngrundstücke	0,00	1.010.000,00	0,00	1.007.832,66	-2.167,34	0,00
4016000	Grundsteuer B 2 Nicht-Wohngrundstücke	0,00	540.000,00	0,00	520.796,48	-19.203,52	0,00
4021000	Gemeindeanteil a.d. Einkommensteuer	5.875.294,49	6.316.000,00	0,00	6.293.765,90	-22.234,10	0,00
4022000	Gemeindeanteil a.d.Umsatzsteuer	1.069.010,36	1.083.000,00	0,00	1.120.862,22	37.862,22	0,00
4031000	Vergnügungssteuer	119.733,18	100.000,00	0,00	109.744,24	9.744,24	0,00
4032000	Hundesteuer	57.892,61	58.000,00	0,00	70.132,50	12.132,50	0,00
4051000	Leistungen n.d.Familienleistungsausgleich/ Kompensationsleistungen	583.758,36	602.000,00	0,00	596.885,40	-5.114,60	0,00
02	+ Zuwendungen und allgemeine Umlagen	4.709.612,21	2.874.819,00	0,00	2.441.875,34	-432.943,66	0,00
4111000	Schlüsselzuweisungen vom Land	1.959.187,00	19.100,00	0,00	18.417,77	-682,23	0,00
4140000	Zuweisungen für lfd. Zwecke vom Bund	469,20	470,00	0,00	2.537,54	2.067,54	0,00
4141000	Zuweisungen für lfd. Zwecke vom Land	83.202,19	56.000,00	0,00	91.985,35	35.985,35	0,00
4141100	Schulpauschale	72.473,96	86.500,00	0,00	0,00	-86.500,00	0,00
4141200	Sportpauschale	0,00	10.000,00	0,00	0,00	-10.000,00	0,00
4141300	Zuweisungen vom Land (insb. FlÜAG § 3)	1.038.750,51	886.920,00	0,00	728.652,23	-158.267,77	0,00
4141350	Zuweisungen vom Land (Klima-u.Forstpauschale)	22.673,48	36.800,00	0,00	36.815,65	15,65	0,00
4141400	Belastungsausgleich Inklusion	3.825,31	3.000,00	0,00	3.592,63	592,63	0,00
4141500	Investitionspauschale GWG's	92.124,77	116.400,00	0,00	0,00	-116.400,00	0,00
4141600	Unterhaltungs-u. Aufwandspauschale GFG	223.196,12	223.000,00	0,00	222.971,04	-28,96	0,00
4148000	Zuweisungen und Zuschüsse von übrigen Bereichen	22.148,57	50,00	0,00	29.594,05	29.544,05	0,00
4161000	ET Auflösung Sonderposten aus Zuwendung	1.191.561,10	1.436.579,00	0,00	1.307.309,08	-129.269,92	0,00
03	+ Sonstige Transfererträge	0,00	0,00	0,00	0,00	0,00	0,00
04	+ Öffentlich-rechtliche Leistungsentgelte	2.710.405,68	2.793.202,00	0,00	2.826.027,54	32.825,54	0,00
4311000	Verwaltungsgebühren	36.252,55	25.100,00	0,00	31.697,01	6.597,01	0,00
4311100	Gebühren Personalausweise	35.961,30	28.500,00	0,00	31.788,40	3.288,40	0,00
4311200	Gebühren Pässe	32.295,00	31.400,00	0,00	28.976,00	-2.424,00	0,00
4321000	Benutzungsgebühren	1.961.099,48	2.053.827,00	0,00	2.122.850,37	69.023,37	0,00
4321005	Gebühren Grabbereitung	24.475,40	19.144,00	0,00	19.143,80	-0,20	0,00
4321010	Gebühren Nutzung Leichenhalle	15.943,00	15.529,00	0,00	15.421,80	-107,20	0,00
4321015	Gebühren Friedhofsunterhaltung	26.299,07	48.674,00	0,00	34.760,63	-13.913,37	0,00
4321020	Grabstellengebühr/Nutzungsrechte	23.841,50	19.333,00	0,00	17.312,82	-2.020,18	0,00
4321025	Verlängerung Nutzungsrechte	4.971,59	0,00	0,00	0,00	0,00	0,00
4321030	Genehmigung Grabmäler	1.258,00	915,00	0,00	467,99	-447,01	0,00
4321035	Einebnungen	6.066,06	9.327,00	0,00	7.621,13	-1.705,87	0,00
4321040	Genehmigung Einebnungen	2.550,00	3.162,00	0,00	1.767,00	-1.395,00	0,00
4321045	Pflegepauschalen	31.013,20	27.961,00	0,00	26.752,20	-1.208,80	0,00
4321050	Kostenerstattungen	11.300,90	5.299,00	0,00	3.721,50	-1.577,50	0,00
4321055	Sonstige Friedhofsgebühren	48,00	0,00	0,00	140,00	140,00	0,00
4321060	Urnenhain	2.191,20	1.016,00	0,00	1.136,80	120,80	0,00
4321100	Abholgebühr Sperrmüll	28.680,00	27.000,00	0,00	32.760,00	5.760,00	0,00
4321500	OGS-Beiträge	26.870,50	22.000,00	0,00	28.912,50	6.912,50	0,00
4371000	ET Auflösung Sonderposten Beiträge	406.681,00	406.700,00	0,00	406.569,00	-131,00	0,00
4381000	ET Auflösung Sonderposten Gebührenhaushalte	32.607,93	48.315,00	0,00	14.228,59	-34.086,41	0,00
05	+ Privatrechtliche Leistungsentgelte	650.082,30	664.640,00	0,00	661.131,39	-3.508,61	0,00
4411000	Mieten und Pachten	575.586,62	567.130,00	0,00	574.301,78	7.171,78	0,00
4421000	Erträge aus Verkauf	65.878,27	87.920,00	0,00	73.936,79	-13.983,21	0,00

Jahresabschluss 2025

Ergebnisrechnung

Gemeinde Bestwig

Nr.	Bezeichnung	Jahresergebnis 2024	Fortgeschr. Ansatz des Jahres 2025	davon Ermächtigungsübertragungen aus dem Vorjahr 2024	Ist-Ergebnis des Haushaltsjahres 2025	Vergl. Ansatz/Ist (Sp. 4 ./ Sp. 2) 2025	Ermächtigungsübertragungen in das Folgejahr 2026
4461000	Sonstige privatr. Leistungsentgelte	7.947,67	8.590,00	0,00	11.549,98	2.959,98	0,00
4461100	Sonstige privatr. Leistungsentgelte (Stadtf.)	669,74	1.000,00	0,00	1.342,84	342,84	0,00
06	+ Kostenerstattungen und Kostenumlagen	865.132,22	709.099,00	0,00	855.520,28	146.421,28	0,00
4480000	Kostenerstattungen Bund	408.716,95	360.000,00	0,00	449.997,84	89.997,84	0,00
4481000	Kostenerstattungen Land	28.755,79	26.890,00	0,00	31.685,75	4.795,75	0,00
4482000	Kostenerstattungen Gemeinden/Gemeindeverbände	205.396,85	191.479,00	0,00	219.349,74	27.870,74	0,00
4485000	Kostenerstattungen Beteiligungen	3.569,61	1.500,00	0,00	3.000,00	1.500,00	0,00
4487000	Kostenerstattungen private Unternehmen	123.249,41	75.120,00	0,00	81.154,65	6.034,65	0,00
4488000	Kostenerstattungen übriger Bereich	22.914,13	14.110,00	0,00	29.429,69	15.319,69	0,00
4488100	Kostenerstattungen übriger Bereich (§2)	31.954,59	25.000,00	0,00	12.502,11	-12.497,89	0,00
4488150	Kostenerstattungen übriger Bereich (§3)	40.574,89	15.000,00	0,00	28.400,50	13.400,50	0,00
07	+ Sonstige ordentliche Erträge	427.738,51	306.300,00	0,00	434.355,49	128.055,49	0,00
4511000	Konzessionsabgaben Strom	271.612,38	250.000,00	0,00	298.528,97	48.528,97	0,00
4511100	Konzessionsabgaben Gas	25.309,33	18.000,00	0,00	22.328,87	4.328,87	0,00
4561000	Verwargelder	1.635,00	2.500,00	0,00	4.675,00	2.175,00	0,00
4561050	Bußgelder	695,50	1.300,00	0,00	1.179,50	-120,50	0,00
4562000	Mahngebühren, Säumnis- u. Verspätungszuschläge, Aussetzungszinsen	38.266,88	20.000,00	0,00	40.367,27	20.367,27	0,00
4582000	Auflösung von Rückstellungen	27.831,06	0,00	0,00	23.704,17	23.704,17	0,00
4583000	Sonstige nicht zahlungswirksame ord.Erträge	29.580,79	0,00	0,00	2.566,80	2.566,80	0,00
4591000	Andere sonstige Erträge	28.081,25	7.500,00	0,00	29.132,39	21.632,39	0,00
4591100	Andere sonstige Erträge/Kommunalrabatt	4.726,32	7.000,00	0,00	11.872,52	4.872,52	0,00
08	+ Aktivierte Eigenleistungen	56.012,88	0,00	0,00	85.294,86	85.294,86	0,00
4711000	Aktivierte Eigenleistungen	56.012,88	0,00	0,00	85.294,86	85.294,86	0,00
09	+/- Bestandsveränderungen	0,00	0,00	0,00	0,00	0,00	0,00
10	= Ordentliche Erträge	32.137.100,80	27.852.060,00	0,00	31.236.044,29	3.383.984,29	0,00
11	- Personalaufwendungen	4.604.248,86	5.211.277,00	0,00	5.111.292,08	-99.984,92	0,00
5011000	Dienstbezüge Beamte	572.569,47	590.850,00	0,00	568.359,91	-22.490,09	0,00
5011100	Zuführung/Aufl. ATZ Beamte	0,00	-42.620,00	0,00	0,00	42.620,00	0,00
5011200	Zuführung/Aufl. Urlaubsrückstellung Beamte	-11.522,12	0,00	0,00	0,00	0,00	0,00
5011300	Zuführung/Aufl. Überstundenrückstellung Beamte	-2.529,94	0,00	0,00	2.416,55	2.416,55	0,00
5012000	Dienstbezüge Tarifbeschäftigte	2.818.986,13	3.235.006,00	0,00	3.129.340,12	-105.665,88	0,00
5012200	Zuführung/Aufl. Urlaubsrückst. Tarifbeschäftigte	-32.517,56	0,00	0,00	26.747,80	26.747,80	0,00
5012300	Zuführung/Aufl.Überstundenrückst.Tarifbeschäftigte	11.910,44	0,00	0,00	0,00	0,00	0,00
5022000	Versorgungskasse Tarifbeschäftigte	220.193,48	244.372,00	0,00	243.425,19	-946,81	0,00
5032000	Sozialversicherung Tarifbeschäftigte	585.075,98	688.899,00	0,00	671.043,57	-17.855,43	0,00
5041000	Beihilfen für Beamte	30.780,98	30.150,00	0,00	44.952,94	14.802,94	0,00
5041100	Zuschuss Personalrat	620,00	620,00	0,00	620,00	0,00	0,00
5051000	Zuführung Pensionsrückstellung Beamte	361.775,00	347.000,00	0,00	335.428,00	-11.572,00	0,00
5061000	Zuführung Beihilferückstellung Beamte	48.907,00	117.000,00	0,00	88.958,00	-28.042,00	0,00
12	- Versorgungsaufwendungen	632.768,85	472.200,00	0,00	1.106.925,92	634.725,92	0,00
5121000	Versorgungskassenbeiträge Versorgungsempfänger	303.619,57	375.000,00	0,00	361.195,68	-13.804,32	0,00
5141000	Beihilfen,Unterstützungen Versorgungsempfänger	95.093,28	97.200,00	0,00	93.524,24	-3.675,76	0,00
5151000	Zuführung Pensionsrückst.Versorgungsempfänger	197.490,00	0,00	0,00	475.124,00	475.124,00	0,00
5161000	Zuführung Beihilferückst.Versorgungsempfänger	36.566,00	0,00	0,00	177.082,00	177.082,00	0,00
13	- Aufwendungen für Sach- und Dienstleistungen	4.138.494,48	4.909.131,13	3.800,00	4.368.489,03	-540.642,10	127.300,00
5215000	Instandh. Grundstücke/baul.Anlagen -Sanierung-	72.384,80	110.000,00	0,00	99.754,75	-10.245,25	15.000,00
5241000	Unt./Bew.Grundst./baul.A. -Strom-	178.176,43	227.540,00	0,00	128.709,76	-98.830,24	0,00
5241100	Unt./Bew.Grundst./baul.A. -Gas-	167.727,96	178.900,00	0,00	323.722,36	144.822,36	0,00
5241200	Unt./Bew.Grundst./baul.A. -Heizöl-	13.989,52	8.800,00	0,00	7.874,36	-925,64	0,00

Jahresabschluss 2025

Ergebnisrechnung

Gemeinde Bestwig

Nr.	Bezeichnung	Jahresergebnis 2024	Fortgeschr. Ansatz des Jahres 2025	davon Ermächtigungsübertragungen aus dem Vorjahr 2024	Ist-Ergebnis des Haushaltsjahres 2025	Vergl. Ansatz/Ist (Sp. 4 ./ Sp. 2) 2025	Ermächtigungsübertragungen in das Folgejahr 2026
5241300	Unt./Bew.Grundst./baul.A. -Wasser-	25.690,14	28.300,00	0,00	34.442,50	6.142,50	0,00
5241400	Unt./Bew.Grundst./baul.A. -Abwasser-	59.411,53	66.135,00	0,00	64.058,63	-2.076,37	0,00
5241410	Unt./Bew.Grundst./baul.A. -Niederschlagswasser-	262.221,66	246.600,00	0,00	250.343,81	3.743,81	0,00
5241500	Unt./Bew.Grundst./baul.A. -baul.Unterh.Grundst.-	96.096,80	191.888,44	0,00	110.474,18	-81.414,26	0,00
5241600	Unt./Bew.Grundst./baul.A. -baul.Unterh.Gebäude-	240.134,94	268.700,00	0,00	252.248,91	-16.451,09	0,00
5241700	Unt./Bew.Grundst./baul.A. -Reinigungskosten-	255.223,78	234.360,00	0,00	260.977,22	26.617,22	0,00
5241800	Unt./Bew.Grundst./baul.A. -Sonstige-	37.116,16	38.110,00	0,00	33.386,04	-4.723,96	0,00
5241850	Unt./Bew.Grundst./baul.A. -Abfallentsorgung-	44.323,85	54.770,00	0,00	57.068,94	2.298,94	0,00
5241860	Unt./Bew.Grundst./baul.A. -Papierkorbentleerung-	11.663,08	11.000,00	0,00	12.674,42	1.674,42	0,00
5241870	Unt./Bew.Grundst./baul.A. -Gebäudeversicherung-	41.113,60	44.120,00	0,00	41.904,94	-2.215,06	0,00
5241875	Unt./Bew.Grundst./baul.A. -Inventarversicherung-	13.860,66	14.640,00	0,00	13.861,56	-778,44	0,00
5241900	Unt./Bew.Grundst./baul.A. -Sonstige Bew.-Kosten-	958,36	0,00	0,00	635,80	635,80	0,00
5242000	Unt./Bew.Infrastruktur -Strom Straßenbeleuchtung-	107.264,67	105.000,00	0,00	86.368,24	-18.631,76	0,00
5242100	Unt./Bew.Infrastruktur -Wartung Straßenbeleucht.-	83.733,79	90.000,00	0,00	74.086,14	-15.913,86	0,00
5242200	Unt./Bew.Infrastruktur -Straßen allgemein-	91.742,81	119.464,69	0,00	143.852,18	24.387,49	0,00
5242210	Unt./Bew.Infrastruktur -Straßen Einzelm.-	250.115,74	455.000,00	0,00	276.975,06	-178.024,94	96.000,00
5242220	Unt./Bew.Infrastruktur -Separationswege-	0,00	20.000,00	0,00	4.985,12	-15.014,88	0,00
5242300	Unt./Bew. Infrastrukturvermögen -Allgemein-	67.235,42	101.120,00	0,00	41.584,50	-59.535,50	0,00
5251000	Unterhaltung von Fahrzeugen	41.593,83	71.300,00	3.300,00	50.267,92	-21.032,08	0,00
5251010	KFZ-Versicherung	16.177,11	17.590,00	0,00	17.593,22	3,22	0,00
5251020	KFZ-Steuer	2.005,00	2.015,00	0,00	1.817,00	-198,00	0,00
5251030	Unterh. Fahrzeuge -Treibstoffe-	40.847,57	46.770,00	500,00	39.088,92	-7.681,08	3.300,00
5255000	Unterh.sonstiges bewegliches Vermögen -BGA-	39.558,36	86.539,00	0,00	72.683,89	-13.855,11	8.000,00
5255100	Verkehrszeichen/Straßenschilder	3.940,56	3.450,00	0,00	2.751,54	-698,46	0,00
5255200	Ersatzbeschaffung Festwerte Feuerwehr	816,46	1.750,00	0,00	1.114,32	-635,68	0,00
5271000	Lernmittel nach Lernmittelfreiheitsgesetz	15.325,00	15.720,00	0,00	15.720,00	0,00	0,00
5272000	Fahrtkosten Kindergartenkinder	1.274,51	4.500,00	0,00	2.760,66	-1.739,34	0,00
5281000	Aufwendungen sonstige Sachleistungen	9.264,49	15.343,00	0,00	10.523,80	-4.819,20	0,00
5281010	Streusalz	24.330,73	18.600,00	0,00	21.857,21	3.257,21	0,00
5281020	Fremdunternehmerkosten Winterdienst	107.821,40	116.000,00	0,00	117.734,30	1.734,30	0,00
5281030	Sonstiger Aufwand Winterdienst	97,30	780,00	0,00	701,14	-78,86	0,00
5281100	Beteiligung Kosten Nachtbus	13.531,64	14.000,00	0,00	0,00	-14.000,00	0,00
5281110	Kulturkosten Holz	17.797,67	18.700,00	0,00	19.566,36	866,36	0,00
5281120	Städtepartnerschaften	1.469,15	2.000,00	0,00	2.431,02	431,02	0,00
5281130	Werbemittel	15.445,02	13.000,00	0,00	12.594,91	-405,09	0,00
5281140	Verkaufsartikel	11.730,71	9.000,00	0,00	14.484,40	5.484,40	0,00
5281150	Stadtführungen	1.200,00	1.000,00	0,00	1.055,57	55,57	0,00
5281160	Wahlkosten	9.141,15	36.640,00	0,00	30.011,24	-6.628,76	0,00
5281170	Schulveranstaltungen	310,00	346,00	0,00	346,00	0,00	0,00
5281180	Werk- und Handarbeitsunterricht	1.270,00	1.863,00	0,00	1.863,00	0,00	0,00
5281190	Hauswirtschaftlicher Unterricht	200,00	0,00	0,00	0,00	0,00	0,00
5281200	Sachl. Aufwand Müll u. Sperrmüll	365.892,63	360.990,00	0,00	354.000,00	-6.990,00	0,00
5281210	Sonstige Ausgaben Müllbeseitigung	31.941,13	43.500,00	0,00	29.458,39	-14.041,61	0,00
5281220	Kosten Deponierung/Verwertung	646.472,00	642.970,00	0,00	616.760,00	-26.210,00	0,00
5281240	Werbungsaufwand	4.775,93	22.275,00	0,00	13.049,53	-9.225,47	0,00
5281250	Stadtmarketing	29.687,10	22.520,00	0,00	21.127,27	-1.392,73	0,00
5281260	Repräsentationen/Kosten Ehrungen	13.922,95	25.000,00	0,00	25.160,25	160,25	0,00
5291000	Sonstige Dienstleistungen	331.198,21	305.272,00	0,00	369.889,89	64.617,89	0,00
5291050	Sonstige Dienstleistungen 2	35.239,95	48.400,00	0,00	47.810,69	-589,31	0,00
5291100	Schülerbeförderung	70.992,76	83.400,00	0,00	73.378,94	-10.021,06	0,00
5291200	Planungsgrundlagen/Katasterk.	45.684,10	175.500,00	0,00	0,00	-175.500,00	5.000,00

Jahresabschluss 2025

Ergebnisrechnung

Gemeinde Bestwig

Nr.	Bezeichnung	Jahresergebnis 2024	Fortgeschr. Ansatz des Jahres 2025	davon Ermächtigungsübertragungen aus dem Vorjahr 2024	Ist-Ergebnis des Haushaltsjahres 2025	Vergl. Ansatz/Ist (Sp. 4 ./ Sp. 2) 2025	Ermächtigungsübertragungen in das Folgejahr 2026
5291300	Schulleiterbudget	11.300,00	8.800,00	0,00	8.800,00	0,00	0,00
5291400	Ortsgestaltungsmittel	17.244,00	17.100,00	0,00	16.917,00	-183,00	0,00
5291500	Kranzspenden/Nachrufe	1.654,63	2.500,00	0,00	2.016,45	-483,55	0,00
5291600	Hilfe z.Schutz d.ungeb.Lebens	0,00	550,00	0,00	0,00	-550,00	0,00
5291800	Inklusionsaufwand	1.904,59	3.000,00	0,00	2.628,42	-371,58	0,00
5291950	IT-Support Schulen	35.251,14	36.000,00	0,00	30.536,36	-5.463,64	0,00
14	- Bilanzielle Abschreibungen	2.262.240,18	2.653.237,20	53.143,54	2.388.775,52	-264.461,68	34.364,00
5711000	Abschreibungen Imm. Vermögen	4.262,75	0,00	0,00	7.228,76	7.228,76	0,00
5711100	Abschreibungen auf Sachanlagen	2.161.192,40	2.489.028,00	0,00	2.303.723,15	-185.304,85	0,00
5711300	Vollabschreibung auf GWG	96.785,03	164.209,20	53.143,54	77.823,61	-86.385,59	34.364,00
15	- Transferaufwendungen	12.435.799,42	14.169.446,00	0,00	13.861.233,80	-308.212,20	0,00
5313000	Zuweisungen an Zweckverbände	188.638,12	89.926,00	0,00	89.926,00	0,00	0,00
5315000	Zuschuss Sauerländer Besucherbergwerk	167.300,00	221.000,00	0,00	192.152,00	-28.848,00	0,00
5317000	Zuweisungen/Zuschüsse an private Untern./Vereine	288.980,75	272.320,00	0,00	262.960,69	-9.359,31	0,00
5339000	Unterkunfts./Wohnung § 3	98.774,60	122.400,00	0,00	91.155,11	-31.244,89	0,00
5339050	Unterkunfts./Wohnung § 2	40.958,69	37.200,00	0,00	24.517,48	-12.682,52	0,00
5339100	Unterkunfts./Aufnahmeeinr. § 3	90.301,58	153.000,00	0,00	105.312,53	-47.687,47	0,00
5339120	Krankenhilfe innerhalb v.E. § 3	217.489,70	100.000,00	0,00	84.284,71	-15.715,29	0,00
5339150	Unterkunfts./Aufnahmeeinr. § 2	3.594,00	6.000,00	0,00	1.791,85	-4.208,15	0,00
5339170	Krankenhilfe innerhalb v.E. § 2	0,00	10.200,00	0,00	1.020,00	-9.180,00	0,00
5339200	Grundleistungen § 3	397.038,78	489.600,00	0,00	344.062,03	-145.537,97	0,00
5339300	Sonstige Geldleistungen § 6	8.634,44	6.000,00	0,00	15.001,79	9.001,79	0,00
5339400	L.f.Schwangere außerhalb v.E. § 3	19.099,74	3.000,00	0,00	27.886,19	24.886,19	0,00
5339450	L.f.Schwangere außerhalb v.E. § 2	1.013,89	0,00	0,00	541,00	541,00	0,00
5339500	Sonstige Sachleistungen § 6	0,00	1.000,00	0,00	0,00	-1.000,00	0,00
5339600	Krankenhilfe außerhalb v.E. § 3	124.848,82	70.000,00	0,00	231.498,75	161.498,75	0,00
5339650	Krankenhilfe außerhalb v.E. § 2	45.198,07	30.600,00	0,00	43.373,32	12.773,32	0,00
5339750	Lfd. Leistungen § 2	79.776,37	90.000,00	0,00	60.909,92	-29.090,08	0,00
5339850	Einmalige Leistungen § 2	4.337,98	4.500,00	0,00	3.567,97	-932,03	0,00
5341000	Gewerbesteuerumlage	1.129.874,61	818.000,00	0,00	975.281,78	157.281,78	0,00
5374000	Kreisumlage -Allgemein-	5.757.590,14	6.923.500,00	0,00	6.773.798,16	-149.701,84	0,00
5375000	Kreisumlage -Mehrbelastung Jugendamt-	3.590.278,14	4.536.200,00	0,00	4.356.776,15	-179.423,85	0,00
5391000	Krankenhausumlage	182.071,00	185.000,00	0,00	175.416,37	-9.583,63	0,00
16	- Sonstige Aufwendungen	2.348.675,83	2.205.077,00	0,00	2.393.737,63	188.660,63	2.300,00
5412000	Aus- und Fortbildung	60.176,16	72.940,00	0,00	68.488,92	-4.451,08	0,00
5412100	Reisekosten	10.693,77	16.013,00	0,00	11.200,24	-4.812,76	0,00
5412200	Dienst- und Schutzkleidung	46.756,88	50.356,00	0,00	45.416,94	-4.939,06	2.300,00
5412250	Untersuchung Feuerwehrangehörige	6.482,37	4.460,00	0,00	5.432,17	972,17	0,00
5421000	Aufwandsentsch. Gerätewart	12.218,25	12.450,00	0,00	12.334,94	-115,06	0,00
5421100	Entschädigung bei Einsätzen	21.274,29	4.000,00	0,00	12.710,45	8.710,45	0,00
5421200	Aufwandsentsch. stellv. BM u. Ortsvorsteher	33.874,20	34.800,00	0,00	35.060,54	260,54	0,00
5421300	Sitzungsgelder etc. (Rat/Ausschüsse)	76.890,40	83.000,00	0,00	83.837,00	837,00	0,00
5421400	Zusätzliche Aufwandsentschädigung	42.485,45	42.800,00	0,00	42.470,62	-329,38	0,00
5421500	Aufwandsentsch. Büchereileiter	505,00	500,00	0,00	516,00	16,00	0,00
5421600	Aufwandsentsch. Brandmeister	15.850,72	16.170,00	0,00	16.167,69	-2,31	0,00
5422000	Mieten und Pachten	926.544,69	864.766,00	0,00	941.404,08	76.638,08	0,00
5423000	Leasing	9.612,24	9.891,00	0,00	7.918,01	-1.972,99	0,00
5429000	Sachverständigen-/Gerichtskosten	2.135,57	15.000,00	0,00	13.147,50	-1.852,50	0,00
5429100	Prüfungsaufwand	24.458,65	30.000,00	0,00	24.520,00	-5.480,00	0,00
5431000	Büromaterial	27.985,06	29.561,00	0,00	26.787,61	-2.773,39	0,00

Jahresabschluss 2025

Ergebnisrechnung

Gemeinde Bestwig

Nr.	Bezeichnung	Jahresergebnis 2024	Fortgeschr. Ansatz des Jahres 2025	davon Ermächtigungsübertragungen aus dem Vorjahr 2024	Ist-Ergebnis des Haushaltsjahres 2025	Vergl. Ansatz/Ist (Sp. 4 ./ Sp. 2) 2025	Ermächtigungsübertragungen in das Folgejahr 2026
5431100	Bücher / Zeitschriften	19.849,03	16.566,00	0,00	18.648,33	2.082,33	0,00
5431200	Post-/Fernmeldegebühren	45.585,79	66.710,00	0,00	64.147,16	-2.562,84	0,00
5431250	Miete/Wartung Telefonanlage	4.999,09	5.240,00	0,00	4.885,92	-354,08	0,00
5431300	Bekanntmachungen etc.	0,00	1.500,00	0,00	0,00	-1.500,00	0,00
5431400	Personalausweisvordrucke	24.908,78	19.500,00	0,00	22.257,94	2.757,94	0,00
5431450	Passvordrucke	25.485,29	26.200,00	0,00	22.805,84	-3.394,16	0,00
5431500	Rundfunkbeitrag	1.290,92	1.639,00	0,00	1.274,00	-365,00	0,00
5431600	EDV-Aufwand	126.058,19	295.305,00	0,00	255.769,14	-39.535,86	0,00
5441000	Versicherungen (ohne Kfz/Gebäude)	16.023,78	17.000,00	0,00	15.183,88	-1.816,12	0,00
5441010	Haftpflichtversicherung	29.532,82	30.970,00	0,00	29.587,57	-1.382,43	0,00
5441020	Unfallversicherung	70.798,69	69.190,00	0,00	73.688,48	4.498,48	0,00
5441030	Elektronikversicherung	0,00	0,00	0,00	529,80	529,80	0,00
5441100	Beiträge an Vereine und Verbände	38.319,42	41.120,00	0,00	39.309,29	-1.810,71	0,00
5441200	(Grund-)Steuern	6.488,47	3.090,00	0,00	15.332,41	12.242,41	0,00
5461000	Leistungsbeteiligung KdU SGB II	192.600,00	215.760,00	0,00	214.377,78	-1.382,22	0,00
5473000	Wertverä. Umlaufvermögen	243.681,59	0,00	0,00	161.539,72	161.539,72	0,00
5491000	Verfügungsmittel	1.481,64	1.500,00	0,00	1.496,33	-3,67	0,00
5492000	Fraktionszuwendungen	3.480,00	4.080,00	0,00	3.624,00	-456,00	0,00
5495000	Zuführung SoPo's Gebührenaussgleich	82.668,39	0,00	0,00	0,00	0,00	0,00
5499000	Sonstige Aufwand lfd. Verwaltungstätigkeit	-26,76	3.000,00	0,00	839,76	-2.160,24	0,00
5499050	Aufwand an Verbindlichkeit (u.a. TAG)	0,00	0,00	0,00	8.092,05	8.092,05	0,00
5499100	Aufl. akt. RAP -Investitionskostenzuschüsse-	97.507,00	100.000,00	0,00	92.935,52	-7.064,48	0,00
17	= Ordentliche Aufwendungen	26.422.227,62	29.620.368,33	56.943,54	29.230.453,98	-389.914,35	163.964,00
18	= Ordentliches Ergebnis (= Zellen 10 und 17)	5.714.873,18	-1.768.308,33	-56.943,54	2.005.590,31	3.773.898,64	-163.964,00
19	+ Finanzerträge	382.534,97	226.600,00	0,00	393.748,96	167.148,96	0,00
4617000	Zinserträge Kreditinstitute	309.968,06	200.000,00	0,00	350.892,25	150.892,25	0,00
4618000	Verzinsung Gewerbesteuer	48.920,20	3.000,00	0,00	19.170,00	16.170,00	0,00
4651000	Gewinnanteile verbundene Unternehmen	23.646,71	23.600,00	0,00	23.686,71	86,71	0,00
20	- Zinsen und sonstige Finanzaufwendungen	132.468,35	69.000,00	0,00	69.954,18	954,18	0,00
5517000	Zinsaufwendungen an Kreditinstitute	130.711,15	64.000,00	0,00	62.312,18	-1.687,82	0,00
5518000	Verzinsung Gewerbesteuer	1.757,20	5.000,00	0,00	7.642,00	2.642,00	0,00
21	= Finanzergebnis (= Zellen 19 und 20)	250.066,62	157.600,00	0,00	323.794,78	166.194,78	0,00
22	= Ergebnis der laufenden Verwaltungstätigkeit (= Zellen 18 und 21)	5.964.939,80	-1.610.708,33	-56.943,54	2.329.385,09	3.940.093,42	-163.964,00
23	+ Außerordentliche Erträge	0,00	0,00	0,00	0,00	0,00	0,00
24	- Außerordentliche Aufwendungen	0,00	0,00	0,00	0,00	0,00	0,00
25	= Außerordentliches Ergebnis (= Zellen 23 und 24)	0,00	0,00	0,00	0,00	0,00	0,00
26	= Jahresergebnis (= Zellen 22 und 25)	5.964.939,80	-1.610.708,33	-56.943,54	2.329.385,09	3.940.093,42	-163.964,00
NACHR.:	Verrechnung von Erträgen und Aufwendungen mit der allgemeinen Rücklage						
27	+ Verrechnete Erträge bei Vermögensgegenständen	376.354,65	0,00	0,00	125.571,90	125.571,90	0,00
4547000	Verrechnung mit der allgemeinen Rücklage	376.354,65	0,00	0,00	125.571,90	125.571,90	0,00
28	+ Verrechnete Erträge bei Finanzanlagen	0,00	0,00	0,00	0,00	0,00	0,00
29	- Verrechnete Aufwendungen bei Vermögensgegenständen	356.515,00	0,00	0,00	116.399,19	116.399,19	0,00
5477000	Wertverä. Sachanlagen / Allgemeine Rücklage	356.515,00	0,00	0,00	116.399,19	116.399,19	0,00
30	- Verrechnete Aufwendungen bei Finanzanlagen	0,00	0,00	0,00	0,00	0,00	0,00
31	= Verrechnungssaldo (= Zellen 27 bis 30)	19.839,65	0,00	0,00	9.172,71	9.172,71	0,00

Jahresabschluss 2025

Finanzrechnung

Gemeinde Bestwig

Nr.	Bezeichnung	Jahresergebnis 2024	Fortgeschr. Ansatz des Jahres 2025	davon Ermächtigungsübertragungen aus dem Vorjahr 2024	Ist-Ergebnis des Haushaltsjahres 2025	Vergl. Ansatz/Ist (Sp. 4 ./ Sp. 2) 2025	Ermächtigungsübertragungen in das Folgejahr 2026
01	Steuern und ähnliche Abgaben	24.445.865,10	20.504.000,00	0,00	22.602.327,10	2.098.327,10	0,00
6011000	Grundsteuer A	55.284,39	45.000,00	0,00	46.973,94	1.973,94	0,00
6012000	Grundsteuer B	1.871.686,27	0,00	0,00	4.719,22	4.719,22	0,00
6013000	Gewerbesteuer	14.849.780,65	10.750.000,00	0,00	12.817.989,17	2.067.989,17	0,00
6015000	Grundsteuer B 1 Wohngrundstücke	0,00	1.010.000,00	0,00	1.001.256,68	-8.743,32	0,00
6016000	Grundsteuer B 2 Nicht-Wohngrundstücke	0,00	540.000,00	0,00	518.239,21	-21.760,79	0,00
6021000	Gemeindeanteil a.d.Einkommensteuer	5.829.351,69	6.316.000,00	0,00	6.326.052,79	10.052,79	0,00
6022000	Gemeindeanteil a.d.Umsatzsteuer	1.053.393,01	1.083.000,00	0,00	1.096.531,10	13.531,10	0,00
6031000	Vergnügungssteuer	145.272,19	100.000,00	0,00	123.259,62	23.259,62	0,00
6032000	Hundesteuer	57.338,54	58.000,00	0,00	70.419,97	12.419,97	0,00
6051000	Leistungen n.d.Familienleistungsausgleich/ Kompensationsleistungen	583.758,36	602.000,00	0,00	596.885,40	-5.114,60	0,00
02	+ Zuwendungen und allgemeine Umlagen	3.429.234,78	1.321.840,00	0,00	1.118.771,18	-203.068,82	0,00
6111000	Schlüsselzuweisungen vom Land	1.959.187,00	19.100,00	0,00	18.417,77	-682,23	0,00
6140000	Zuweisungen für lfd. Zwecke vom Bund	469,20	470,00	0,00	2.537,54	2.067,54	0,00
6141000	Zuweisungen für lfd. Zwecke vom Land	80.074,47	56.000,00	0,00	97.076,59	41.076,59	0,00
6141100	Schulpauschale	72.473,96	86.500,00	0,00	0,00	-86.500,00	0,00
6141200	Sportpauschale	0,00	10.000,00	0,00	0,00	-10.000,00	0,00
6141300	Zuweisungen vom Land (insb. FlüAG § 3)	1.046.375,51	886.920,00	0,00	707.533,23	-179.386,77	0,00
6141350	Zuweisungen vom Land (Klima-u.Forstpauschale)	22.673,48	36.800,00	0,00	36.815,65	15,65	0,00
6141400	Belastungsausgleich Inklusion	2.636,47	3.000,00	0,00	3.825,31	825,31	0,00
6141600	Unterhaltungs-u. Aufwandspauschale GFG	223.196,12	223.000,00	0,00	222.971,04	-28,96	0,00
6148000	Zuweisungen und Zuschüsse von übrigen Bereichen	22.148,57	50,00	0,00	29.594,05	29.544,05	0,00
03	+ Sonstige Transferereinzahlungen	0,00	0,00	0,00	0,00	0,00	0,00
04	+ Öffentlich-rechtliche Leistungsentgelte	2.580.401,72	2.338.187,00	0,00	2.429.185,16	90.998,16	0,00
6311000	Verwaltungsgebühren	33.563,19	25.100,00	0,00	31.648,31	6.548,31	0,00
6311100	Gebühren Personalausweise	35.961,30	28.500,00	0,00	31.714,40	3.214,40	0,00
6311200	Gebühren Pässe	32.295,00	31.400,00	0,00	28.804,00	-2.596,00	0,00
6321000	Benutzungsgebühren	2.222.109,06	2.053.827,00	0,00	2.119.097,43	65.270,43	0,00
6321005	Gebühren Grabbereitigung	23.700,71	19.144,00	0,00	21.741,99	2.597,99	0,00
6321010	Gebühren Nutzung Leichenhalle	15.262,90	15.529,00	0,00	17.117,70	1.588,70	0,00
6321015	Gebühren Friedhofsunterhaltung	80.896,71	48.674,00	0,00	52.908,99	4.234,99	0,00
6321020	Grabstellengebühr/Nutzungsrechte	21.644,15	19.333,00	0,00	20.244,58	911,58	0,00
6321025	Verlängerung Nutzungsrechte	4.971,59	0,00	0,00	0,00	0,00	0,00
6321030	Genehmigung Grabmäler	1.258,00	915,00	0,00	467,99	-447,01	0,00
6321035	Einebnungen	6.294,26	9.327,00	0,00	7.621,13	-1.705,87	0,00
6321040	Genehmigung Einebnung	2.550,00	3.162,00	0,00	1.767,00	-1.395,00	0,00
6321045	Pflegepauschale	31.413,47	27.961,00	0,00	27.065,92	-895,08	0,00
6321050	Kostenerstattung	9.428,10	5.299,00	0,00	4.950,00	-349,00	0,00
6321055	Sonstige Friedhofsgebühren	48,00	0,00	0,00	140,00	140,00	0,00
6321060	Urnenhain	2.439,20	1.016,00	0,00	1.265,80	249,80	0,00
6321100	Abholgebühr Sperrmüll	28.680,00	27.000,00	0,00	32.640,00	5.640,00	0,00
6321500	OGS-Beiträge	27.886,08	22.000,00	0,00	29.989,92	7.989,92	0,00
05	+ Privatrechtliche Leistungsentgelte	713.232,15	664.640,00	0,00	656.790,92	-7.849,08	0,00
6411000	Mieten und Pachten	601.040,95	567.130,00	0,00	572.844,42	5.714,42	0,00
6421000	Erträge aus Verkauf	103.564,42	87.920,00	0,00	72.632,92	-15.287,08	0,00
6461000	Sonstige privatr. Leistungsentgelte	7.839,39	8.590,00	0,00	9.970,74	1.380,74	0,00
6461100	Sonstige privatr. Leistungsentgelte (Stadtf.)	787,39	1.000,00	0,00	1.342,84	342,84	0,00
06	+ Kostenerstattungen, Kostenumlagen	882.503,80	709.099,00	0,00	869.831,19	160.732,19	0,00
6480000	Kostenerstattungen Bund	407.594,59	360.000,00	0,00	451.120,20	91.120,20	0,00

Jahresabschluss 2025

Finanzrechnung

Gemeinde Bestwig

Nr.	Bezeichnung	Jahresergebnis 2024	Fortgeschr. Ansatz des Jahres 2025	davon Ermächtigungsübertragungen aus dem Vorjahr 2024	Ist-Ergebnis des Haushaltsjahres 2025	Vergl. Ansatz/Ist (Sp. 4 ./ Sp. 2) 2025	Ermächtigungsübertragungen in das Folgejahr 2026
6481000	Kostenerstattungen Land	18.665,09	26.890,00	0,00	20.088,54	-6.801,46	0,00
6482000	Kostenerstattungen Gemeinden/Gemeindeverbände	256.411,44	191.479,00	0,00	219.349,74	27.870,74	0,00
6485000	Kostenerstattungen Beteiligungen	3.569,61	1.500,00	0,00	3.000,00	1.500,00	0,00
6487000	Kostenerstattungen private Unternehmen	101.590,95	75.120,00	0,00	104.117,98	28.997,98	0,00
6488000	Kostenerstattungen übriger Bereich	22.558,81	14.110,00	0,00	27.513,65	13.403,65	0,00
6488100	Kostenerstattungen übriger Bereich (§2)	34.325,95	25.000,00	0,00	13.227,91	-11.772,09	0,00
6488150	Kostenerstattungen übriger Bereich (§3)	37.787,36	15.000,00	0,00	31.413,17	16.413,17	0,00
07	+ Sonstige Einzahlungen	421.155,92	306.300,00	0,00	491.638,77	185.338,77	0,00
6511000	Konzessionsabgaben Strom	271.612,38	250.000,00	0,00	298.528,97	48.528,97	0,00
6511100	Konzessionsabgaben Gas	25.309,33	18.000,00	0,00	22.328,87	4.328,87	0,00
6521000	Steuereinzahlungen MWST	15.849,53	0,00	0,00	23.855,47	23.855,47	0,00
6521050	Einzahlungen aus Vorsteuererüberhang	6.047,00	0,00	0,00	7.925,36	7.925,36	0,00
6561000	Verwargelder	1.655,00	2.500,00	0,00	4.515,00	2.015,00	0,00
6561050	Bußgelder	776,89	1.300,00	0,00	847,50	-452,50	0,00
6562000	Säumniszuschläge	35.389,99	20.000,00	0,00	39.787,23	19.787,23	0,00
6591000	Andere sonstige Erträge	70.277,68	7.500,00	0,00	80.111,50	72.611,50	0,00
6591100	Andere sonstige Erträge/Kommunalrabatt	4.726,32	7.000,00	0,00	11.872,52	4.872,52	0,00
6595999	UZE	-10.488,20	0,00	0,00	1.866,35	1.866,35	0,00
08	+ Zinsen und sonstige Finanzeinzahlungen	353.688,37	226.600,00	0,00	387.570,96	160.970,96	0,00
6617000	Zinserträge Kreditinstitute	309.968,06	200.000,00	0,00	350.892,25	150.892,25	0,00
6618000	Verzinsung Gewerbesteuer	20.073,60	3.000,00	0,00	12.992,00	9.992,00	0,00
6651000	Gewinnanteile verbundene Unternehmen	23.646,71	23.600,00	0,00	23.686,71	86,71	0,00
09	= Einzahlungen aus laufender Verwaltungstätigkeit	32.826.081,84	26.070.666,00	0,00	28.556.115,28	2.485.449,28	0,00
10	- Personalauszahlungen	4.329.166,84	4.789.897,00	0,00	4.720.583,16	-69.313,84	0,00
7011000	Dienstbezüge Beamte	653.739,47	590.850,00	0,00	641.979,91	51.129,91	0,00
7012000	Dienstbezüge Tarifbeschäftigte	2.830.265,78	3.235.006,00	0,00	3.127.247,64	-107.758,36	0,00
7022000	Versorgungskasse Tarifbeschäftigte	220.548,70	244.372,00	0,00	243.248,38	-1.123,62	0,00
7032000	Sozialversicherung Tarifbeschäftigte	587.091,38	688.899,00	0,00	671.043,57	-17.855,43	0,00
7041000	Beihilfen für Beamte	36.901,51	30.150,00	0,00	36.443,66	6.293,66	0,00
7041100	Zuschuss Personalrat	620,00	620,00	0,00	620,00	0,00	0,00
11	- Versorgungsauszahlungen	386.043,69	472.200,00	0,00	407.770,17	-64.429,83	0,00
7121000	Versorgungskassenbeiträge Versorgungsempfänger	279.213,08	375.000,00	0,00	333.299,57	-41.700,43	0,00
7141000	Beihilfen,Unterstützungen Versorgungsempfänger	106.830,61	97.200,00	0,00	74.470,60	-22.729,40	0,00
12	- Auszahlungen für Sach- und Dienstleistungen	4.165.396,14	4.915.498,00	3.800,00	4.496.717,88	-418.780,12	127.300,00
7215000	Instandh. Grundstücke/baul.Anlagen -Sanierung-	72.384,80	110.000,00	0,00	87.661,14	-22.338,86	15.000,00
7241000	Unt./Bew.Grundst./baul.A. -Strom-	222.302,32	227.540,00	0,00	138.418,46	-89.121,54	0,00
7241100	Unt./Bew.Grundst./baul.A. -Gas-	160.731,77	178.900,00	0,00	260.696,16	81.796,16	0,00
7241200	Unt./Bew.Grundst./baul.A. -Heizöl-	13.989,52	8.800,00	0,00	3.405,91	-5.394,09	0,00
7241300	Unt./Bew.Grundst./baul.A. -Wasser-	29.876,72	28.300,00	0,00	27.156,56	-1.143,44	0,00
7241400	Unt./Bew.Grundst./baul.A. -Abwasser-	65.270,50	66.135,00	0,00	60.536,34	-5.598,66	0,00
7241410	Unt./Bew.Grundst./baul.A. -Niederschlagswasser-	263.874,99	246.600,00	0,00	250.660,07	4.060,07	0,00
7241500	Unt./Bew.Grundst./baul.A. -baul.Unterh.Grundst.-	113.345,74	196.320,00	0,00	106.240,84	-90.079,16	0,00
7241600	Unt./Bew.Grundst./baul.A. -baul.Unterh.Gebäude-	233.441,28	268.700,00	0,00	264.679,84	-4.020,16	0,00
7241700	Unt./Bew.Grundst./baul.A. -Reinigungskosten-	255.435,95	234.360,00	0,00	262.335,03	27.975,03	0,00
7241800	Unt./Bew.Grundst./baul.A. -Sonstige-	36.946,18	38.110,00	0,00	34.087,52	-4.022,48	0,00
7241850	Unt./Bew.Grundst./baul.A. -Abfallentsorgung-	34.530,29	54.770,00	0,00	64.818,36	10.048,36	0,00
7241860	Unt./Bew.Grundst./baul.A. -Papierkorbentleerung-	10.570,52	11.000,00	0,00	13.456,41	2.456,41	0,00
7241870	Unt./Bew.Grundst./baul.A. -Gebäudeversicherung-	41.113,60	44.120,00	0,00	41.904,94	-2.215,06	0,00
7241875	Unt./Bew.Grundst./baul.A. -Inventarversicherung-	13.860,66	14.640,00	0,00	13.861,56	-778,44	0,00
7241900	Unt./Bew.Grundst./baul.A. -Sonstige Bew.-Kosten-	0,00	0,00	0,00	958,36	958,36	0,00

Jahresabschluss 2025

Finanzrechnung

Gemeinde Bestwig

Nr.	Bezeichnung	Jahresergebnis 2024	Fortgeschr. Ansatz des Jahres 2025	davon Ermächtigungsübertragungen aus dem Vorjahr 2024	Ist-Ergebnis des Haushaltsjahres 2025	Vergl. Ansatz/Ist (Sp. 4 ./ Sp. 2) 2025	Ermächtigungsübertragungen in das Folgejahr 2026
7242000	Unt./Bew.Infrastruktur -Strom Straßenbeleuchtung-	100.765,60	105.000,00	0,00	98.773,02	-6.226,98	0,00
7242100	Unt./Bew.Infrastruktur -Wartung Straßenbeleucht.-	83.733,79	90.000,00	0,00	74.086,14	-15.913,86	0,00
7242200	Unt./Bew.Infrastruktur -Straßen allgemein-	90.779,54	120.000,00	0,00	148.088,78	28.088,78	0,00
7242210	Unt./Bew.Infrastruktur -Straßen Einzelm.-	239.084,23	455.000,00	0,00	288.006,57	-166.993,43	96.000,00
7242220	Unt./Bew.Infrastruktur -Separationswege-	0,00	20.000,00	0,00	4.985,12	-15.014,88	0,00
7242300	Unt./Bew. Infrastrukturvermögen -Allgemein-	80.563,70	101.120,00	0,00	38.638,75	-62.481,25	0,00
7251000	Unterhaltung von Fahrzeugen	41.747,54	65.700,00	3.300,00	52.678,19	-13.021,81	0,00
7251010	KFZ-Versicherung	16.177,11	17.590,00	0,00	17.593,22	3,22	0,00
7251020	KFZ-Steuer	2.005,00	2.015,00	0,00	1.817,00	-198,00	0,00
7251030	Unterh. Fahrzeuge -Treibstoffe-	47.126,08	46.770,00	500,00	38.218,37	-8.551,63	3.300,00
7255000	Unterh.sonstiges bewegliches Vermögen -BGA-	48.589,63	86.539,00	0,00	53.089,29	-33.449,71	8.000,00
7255100	Verkehrszeichen/Straßenschilder	3.940,56	3.450,00	0,00	2.751,54	-698,46	0,00
7255200	Ersatzbeschaffung Festwerte Feuerwehr	816,46	1.750,00	0,00	1.114,32	-635,68	0,00
7271000	Lernmittel nach Lernmittelfreiheitsgesetz.	16.362,51	15.720,00	0,00	15.967,13	247,13	0,00
7272000	Fahrtkosten Kindergartenkinder	1.653,04	4.500,00	0,00	2.281,67	-2.218,33	0,00
7281000	Aufwendungen sonstige Sachleistungen	8.560,62	15.343,00	0,00	9.691,82	-5.651,18	0,00
7281010	Streusalz	24.330,73	18.600,00	0,00	21.857,21	3.257,21	0,00
7281020	Fremdunternehmerkosten Winterdienst	112.279,26	116.000,00	0,00	120.588,77	4.588,77	0,00
7281030	Sonstiger Aufwand Winterdienst	97,30	780,00	0,00	915,36	135,36	0,00
7281100	Beteiligung Kosten Nachtbus	13.877,98	14.000,00	0,00	13.531,64	-468,36	0,00
7281110	Kulturkosten Holz	17.797,67	18.700,00	0,00	19.566,36	866,36	0,00
7281120	Städtepartnerschaften	1.469,15	2.000,00	0,00	2.431,02	431,02	0,00
7281130	Werbemittel	15.270,02	13.000,00	0,00	12.809,91	-190,09	0,00
7281140	Verkaufsartikel	12.460,12	9.000,00	0,00	13.676,00	4.676,00	0,00
7281150	Stadtführungen	1.280,00	1.000,00	0,00	1.115,57	115,57	0,00
7281160	Wahlkosten	9.141,15	36.640,00	0,00	30.011,24	-6.628,76	0,00
7281170	Schulveranstaltungen	0,00	346,00	0,00	0,00	-346,00	0,00
7281180	Werk- und Handarbeitsunterricht	0,00	1.863,00	0,00	0,00	-1.863,00	0,00
7281200	Sachl. Aufwand Müll u. Sperrmüll	336.893,91	360.990,00	0,00	366.093,45	5.103,45	0,00
7281210	Sonstige Ausgaben Müllbeseitigung	25.230,57	43.500,00	0,00	32.477,36	-11.022,64	0,00
7281220	Kosten Deponierung/Verwertung	653.683,00	642.970,00	0,00	622.827,00	-20.143,00	0,00
7281240	Werbungsaufwand	6.558,27	22.275,00	0,00	13.954,99	-8.320,01	0,00
7281250	Stadtmarketing	37.311,47	22.520,00	0,00	11.502,86	-11.017,14	0,00
7281260	Repräsentationen/Kosten Ehrungen	13.587,44	25.000,00	0,00	25.178,80	178,80	0,00
7291000	Sonstige Dienstleistungen	338.844,41	312.272,00	0,00	424.796,46	112.524,46	0,00
7291050	Sonstige Dienstleistungen 2	29.231,06	48.400,00	0,00	64.086,69	15.686,69	0,00
7291100	Schülerbeförderung	59.480,91	83.400,00	0,00	120.890,67	37.490,67	0,00
7291200	Planungsgrundlagen/Katasterk.	45.684,10	175.500,00	0,00	0,00	-175.500,00	5.000,00
7291300	Schulleiterbudget	0,00	8.800,00	0,00	21.935,15	13.135,15	0,00
7291400	Ortsgestaltungsmittel	15.094,25	17.100,00	0,00	42.859,00	25.759,00	0,00
7291500	Kranzspenden/Nachrufe	1.654,63	2.500,00	0,00	1.789,16	-710,84	0,00
7291600	Hilfe z.Schutz d.ungeb.Lebens	0,00	550,00	0,00	0,00	-550,00	0,00
7291800	Inklusionsaufwand	1.904,59	3.000,00	0,00	2.628,42	-371,58	0,00
7291950	IT-Support Schulen	42.653,90	36.000,00	0,00	30.536,36	-5.463,64	0,00
13	- Zinsen und sonstige Finanzauszahlungen	136.569,75	69.000,00	0,00	70.037,18	1.037,18	0,00
7517000	Zinsaufwendungen an Kreditinstitute	130.711,15	64.000,00	0,00	62.312,18	-1.687,82	0,00
7518000	Verzinsung Gewerbesteuer	5.858,60	5.000,00	0,00	7.725,00	2.725,00	0,00
14	- Transferauszahlungen	12.528.287,21	14.169.446,00	0,00	13.824.536,73	-344.909,27	0,00
7313000	Zuweisungen an Zweckverbände	188.638,12	89.926,00	0,00	105.275,22	15.349,22	0,00
7315000	Zuschuss Bergbaumuseum	167.300,00	221.000,00	0,00	192.152,00	-28.848,00	0,00

Jahresabschluss 2025

Finanzrechnung

Gemeinde Bestwig

Nr.	Bezeichnung	Jahresergebnis 2024	Fortgeschr. Ansatz des Jahres 2025	davon Ermächtigungsübertragungen aus dem Vorjahr 2024	Ist-Ergebnis des Haushaltsjahres 2025	Vergl. Ansatz/Ist (Sp. 4 ./ Sp. 2) 2025	Ermächtigungsübertragungen in das Folgejahr 2026
7317000	Zuweisungen/Zuschüsse an private Untern./Vereine	298.645,59	272.320,00	0,00	243.086,10	-29.233,90	0,00
7339000	Unterkunfts./Wohnung ö 3	92.960,99	122.400,00	0,00	83.309,14	-39.090,86	0,00
7339050	Unterkunfts./Wohnung ö 2	37.323,26	37.200,00	0,00	20.572,91	-16.627,09	0,00
7339100	Unterkunfts./Aufnahmeeinr. ö 3	94.250,74	153.000,00	0,00	95.633,82	-57.366,18	0,00
7339120	Krankenhilfe innerhalb v.E. ö 3	205.733,75	100.000,00	0,00	94.936,44	-5.063,56	0,00
7339150	Unterkunfts./Aufnahmeeinr. ö 2	3.234,60	6.000,00	0,00	1.433,48	-4.566,52	0,00
7339170	Krankenhilfe innerhalb v.E. ö 2	0,00	10.200,00	0,00	1.020,00	-9.180,00	0,00
7339200	Grundleistungen ö 3	425.280,64	489.600,00	0,00	349.617,59	-139.982,41	0,00
7339300	Sonstige Geldleistungen ö 6	7.576,88	6.000,00	0,00	13.817,83	7.817,83	0,00
7339400	L.f.Schwangere außerhalb v.E. ö 3	19.099,74	3.000,00	0,00	18.098,24	15.098,24	0,00
7339450	L.f.Schwangere außerhalb v.E. ö 2	416,00	0,00	0,00	1.138,89	1.138,89	0,00
7339500	Sonstige Sachleistungen ö 6	0,00	1.000,00	0,00	0,00	-1.000,00	0,00
7339600	Krankenhilfe außerhalb v.E. ö 3	146.344,68	70.000,00	0,00	230.596,52	160.596,52	0,00
7339650	Krankenhilfe außerhalb v.E. ö 2	45.064,47	30.600,00	0,00	43.506,92	12.906,92	0,00
7339750	Lfd. Leistungen ö 2	75.274,99	90.000,00	0,00	51.982,28	-38.017,72	0,00
7339850	Einmalige Leistungen ö 2	3.823,33	4.500,00	0,00	3.984,22	-515,78	0,00
7341000	Gewerbesteuerumlage	1.187.380,15	818.000,00	0,00	968.384,45	150.384,45	0,00
7374000	Kreisumlage -Allgemein-	5.757.590,14	6.923.500,00	0,00	6.773.798,16	-149.701,84	0,00
7375000	Kreisumlage -Mehrbelastung Jugendamt-	3.590.278,14	4.536.200,00	0,00	4.356.776,15	-179.423,85	0,00
7391000	Krankenhausumlage	182.071,00	185.000,00	0,00	175.416,37	-9.583,63	0,00
15	- Sonstige Auszahlungen	2.061.649,06	2.103.677,00	0,00	2.217.537,26	113.860,26	2.300,00
7412000	Aus- und Fortbildung	61.570,78	72.940,00	0,00	71.172,61	-1.767,39	0,00
7412100	Reisekosten	10.614,52	16.013,00	0,00	12.252,54	-3.760,46	0,00
7412200	Dienst- und Schutzkleidung	46.942,26	49.256,00	0,00	45.364,95	-3.891,05	2.300,00
7412250	Untersuchung Feuerwehrangehörige	6.482,37	4.460,00	0,00	5.432,17	972,17	0,00
7421000	Aufwandsentsch. Gerätewart	12.218,25	12.450,00	0,00	12.334,94	-115,06	0,00
7421100	Entschädigung bei Einsätzen	28.599,40	4.000,00	0,00	13.827,91	9.827,91	0,00
7421200	Aufwandsentsch. stellv. BM u. Ortsvorsteher	36.641,70	34.800,00	0,00	31.880,61	-2.919,39	0,00
7421300	Sitzungsgelder etc. (Rat/Ausschüsse)	84.120,40	83.000,00	0,00	74.536,60	-8.463,40	0,00
7421400	Aufwandsentsch. (stellv.) Fraktionsvorsitzende	45.922,95	42.800,00	0,00	39.466,56	-3.333,44	0,00
7421500	Aufwandsentsch. Büchereileiter	505,00	500,00	0,00	516,00	16,00	0,00
7421600	Aufwandsentsch. Brandmeister	19.735,73	16.170,00	0,00	16.167,69	-2,31	0,00
7422000	Mieten und Pachten	939.935,83	864.766,00	0,00	999.676,72	134.910,72	0,00
7423000	Leasing	9.187,64	9.891,00	0,00	7.782,17	-2.108,83	0,00
7429000	Sachverständigen-/Gerichtskosten	7.468,19	15.000,00	0,00	13.147,50	-1.852,50	0,00
7429100	Prüfungsaufwand	67.762,95	30.000,00	0,00	9.520,00	-20.480,00	0,00
7431000	Büromaterial	22.752,12	29.561,00	0,00	22.826,80	-6.734,20	0,00
7431100	Bücher / Zeitschriften	17.488,00	16.566,00	0,00	13.962,09	-2.603,91	0,00
7431200	Post-/Fernmeldegebühren	38.540,17	59.710,00	0,00	59.042,95	-667,05	0,00
7431250	Miete/Wartung Telefonanlage	4.999,09	5.240,00	0,00	4.885,92	-354,08	0,00
7431300	Bekanntmachungen etc.	1.428,00	1.500,00	0,00	0,00	-1.500,00	0,00
7431400	Personalausweisvordrucke	24.238,69	19.500,00	0,00	22.356,26	2.856,26	0,00
7431450	Passvordrucke	25.174,15	26.200,00	0,00	22.936,41	-3.263,59	0,00
7431500	Rundfunkbeitrag	1.290,92	1.639,00	0,00	1.274,00	-365,00	0,00
7431600	EDV-Aufwand	147.190,44	302.005,00	0,00	266.391,00	-35.614,00	0,00
7441000	Versicherungen (ohne Kfz/Gebäude)	16.023,78	17.000,00	0,00	15.183,88	-1.816,12	0,00
7441010	Haftpflichtversicherung	29.532,82	30.970,00	0,00	29.587,57	-1.382,43	0,00
7441020	Unfallversicherung	68.246,21	69.190,00	0,00	73.887,62	4.697,62	0,00
7441030	Elektronikversicherung	0,00	0,00	0,00	529,80	529,80	0,00
7441100	Beiträge an Vereine und Verbände	37.571,14	41.120,00	0,00	38.653,50	-2.466,50	0,00
7441200	(Grund-)Steuern	6.488,47	3.090,00	0,00	15.332,41	12.242,41	0,00

Jahresabschluss 2025

Finanzrechnung

Gemeinde Bestwig

Nr.	Bezeichnung	Jahresergebnis 2024	Fortgeschr. Ansatz des Jahres 2025	davon Ermächtigungs- übertragungen aus dem Vorjahr 2024	Ist-Ergebnis des Haushaltsjahres 2025	Vergl. Ansatz/Ist (Sp. 4 ./ Sp. 2) 2025	Ermächtigungs- übertragungen in das Folgejahr 2026
7441400	Steuerauszahlungen VST	6.695,13	0,00	0,00	8.284,23	8.284,23	0,00
7441500	Umsatzsteuerzahllast	18.603,77	0,00	0,00	13.598,60	13.598,60	0,00
7461000	Leistungsbeteiligung KdU SGB II	192.600,00	215.760,00	0,00	214.377,78	-1.382,22	0,00
7473000	Wertveränderung Umlaufvermögen	58,92	0,00	0,00	43,05	43,05	0,00
7491000	Verfügungsmittel	1.481,64	1.500,00	0,00	1.537,67	37,67	0,00
7492000	Fraktionszuwendungen	3.770,00	4.080,00	0,00	3.262,00	-818,00	0,00
7499000	Sonstige Auszahlungen aus lfd. Verwaltungs tätigkeit	33.335,91	3.000,00	0,00	33.892,24	30.892,24	0,00
7499900	UZA	339,24	0,00	0,00	0,00	0,00	0,00
8700003	Verrechnung Auszahlung PersAbrechnung LOGA	-13.907,52	0,00	0,00	2.612,51	2.612,51	0,00
16	= Auszahlungen aus laufender Verwaltungstätigkeit	23.607.112,69	26.519.718,00	3.800,00	25.737.182,38	-782.535,62	129.600,00
17	= Saldo aus laufender Verwaltungstätigkeit (Zellen 9 und 16)	9.218.969,15	-449.052,00	-3.800,00	2.818.932,90	3.267.984,90	-129.600,00
18	+ Zuwendungen für Investitionsmaßnahmen	1.926.303,26	1.989.270,00	0,00	1.905.074,38	-84.195,62	0,00
6810000	Investitionszuwendungen Bund	0,00	137.000,00	0,00	0,00	-137.000,00	0,00
6811000	Investitionszuwendungen Land	455.889,93	350.620,00	0,00	235.037,51	-115.582,49	0,00
6811100	Investitionspauschale -Allgemein-	1.077.995,71	1.174.900,00	0,00	1.174.915,93	15,93	0,00
6811200	Schulpauschale	227.526,04	213.500,00	0,00	300.000,00	86.500,00	0,00
6811300	Sportpauschale	60.000,00	50.000,00	0,00	60.000,00	10.000,00	0,00
6811400	Investitionspauschale -Feuerschutz-	63.251,48	63.250,00	0,00	68.658,05	5.408,05	0,00
6818000	Investitionszuwendungen übrige Bereiche	41.640,10	0,00	0,00	66.462,89	66.462,89	0,00
19	+ Einzahlungen aus der Veräußerung von Sachanlagen	19.906,00	5.000,00	0,00	95.819,90	90.819,90	0,00
6831000	Einzahlungen a.d. Veräußerung von Vermögensgegenständen	19.906,00	5.000,00	0,00	95.819,90	90.819,90	0,00
20	+ Einzahlungen aus der Veräußerung von Finanzanlag	0,00	0,00	0,00	0,00	0,00	0,00
21	+ Einzahlungen aus Belträgen u.ä. Entgelten	25.896,15	545.000,00	0,00	106.893,61	-438.106,39	0,00
6881000	Erschließungsbeiträge (BauGB)	17.340,00	45.000,00	0,00	104.330,00	59.330,00	0,00
6881100	Straßenanliegerbeiträge (KAG)	8.556,15	500.000,00	0,00	2.563,61	-497.436,39	0,00
22	+ Sonstige Investitionseinzahlungen	0,00	0,00	0,00	0,00	0,00	0,00
23	= Einzahlungen aus Investitionstätigkeit	1.972.105,41	2.539.270,00	0,00	2.107.787,89	-431.482,11	0,00
24	- Auszahlungen f. d. Erwerb v. Grundst u. Gebäuden	78.200,33	1.239.900,00	694.900,00	12.015,10	-1.227.884,90	229.600,00
7821000	Auszahlungen Grundstücke / Gebäude	78.200,33	644.400,00	99.400,00	12.015,10	-632.384,90	89.400,00
7821100	Auszahlungen Gebäude / Grundstücke	0,00	595.500,00	595.500,00	0,00	-595.500,00	140.200,00
25	- Auszahlungen für Baumaßnahmen	4.012.937,34	7.299.620,00	3.931.120,00	2.547.501,89	-4.752.118,11	2.764.400,00
7851000	Auszahlungen für Hochbaumaßnahmen	1.940.746,72	3.421.590,00	2.491.590,00	1.546.793,19	-1.874.796,81	1.662.100,00
7852000	Auszahlungen für Tiefbaumaßnahmen	1.622.773,19	3.362.030,00	1.053.530,00	831.745,51	-2.530.284,49	1.102.300,00
7853000	Auszahlungen für sonstige Baumaßnahmen	449.417,43	516.000,00	386.000,00	168.963,19	-347.036,81	0,00
26	- Auszahlungen für den Erwerb von bew. Anlageverm.	588.863,55	2.538.799,99	1.236.340,00	1.352.708,40	-1.186.091,59	725.715,00
7831000	Auszahlungen Erwerb von Vermögensg. > 800 Euro	355.436,97	1.429.452,96	415.870,00	954.047,52	-475.405,44	381.851,00
7831100	Auszahlungen Erwerb von Fahrzeugen	136.641,55	932.977,03	762.000,00	320.837,27	-612.139,76	309.500,00
7832000	Auszahlungen GWG < 800 Euro	96.785,03	176.370,00	58.470,00	77.823,61	-98.546,39	34.364,00
27	- Auszahlungen für den Erwerb von Finanzanlagen	0,00	110.750,00	0,00	750,00	-110.000,00	0,00
7848000	Auszahlungen Erwerb sonstiger Finanzanlagen	0,00	110.750,00	0,00	750,00	-110.000,00	0,00
28	- Auszahlungen von aktivierbaren Zuwendungen	96.250,00	4.550,00	0,00	9.657,52	5.107,52	0,00
7817000	Zuweisungen und Zuschüsse für Investitionen Allgemein	96.250,00	4.550,00	0,00	9.657,52	5.107,52	0,00
29	- Sonstige Investitionsauszahlungen	29.582,95	26.200,00	0,00	29.518,90	3.318,90	0,00
7891000	Sonstige Investitionsauszahlungen	29.582,95	26.200,00	0,00	29.518,90	3.318,90	0,00
30	= Auszahlungen aus Investitionstätigkeit	4.805.834,17	11.219.819,99	5.862.360,00	3.952.151,81	-7.267.668,18	3.719.715,00

Jahresabschluss 2025

Finanzrechnung							
Gemeinde Bestwig							
Nr.	Bezeichnung	Jahresergebnis 2024	Fortgeschr. Ansatz des Jahres 2025	davon Ermächtigungs- übertragungen aus dem Vorjahr 2024	Ist-Ergebnis des Haushaltsjahres 2025	Vergl. Ansatz/Ist (Sp. 4 ./: Sp. 2) 2025	Ermächtigungs- übertragungen in das Folgejahr 2026
31	= Saldo aus Investitionstätigkeit (Zellen 23 und 30)	-2.833.728,76	-8.680.549,99	-5.862.360,00	-1.844.363,92	6.836.186,07	-3.719.715,00
32	= Finanzmittelüberschuss/ -fehlbetrag (Zellen 17 und 31)	6.385.240,39	-9.129.601,99	-5.866.160,00	974.568,98	10.104.170,97	-3.849.315,00
33	+ Aufnahme und Rückflüsse von Darlehen	613,55	1.500.000,00	0,00	613,55	-1.499.386,45	0,00
6927000	Kreditaufnahmen Investitionen v.Kreditmarkt	0,00	1.500.000,00	0,00	0,00	-1.500.000,00	0,00
6958000	Rückflüsse von Wohnungsbaudarlehen	613,55	0,00	0,00	613,55	613,55	0,00
34	+ Aufnahme von Krediten zur Liquiditätssicherung	0,00	0,00	0,00	0,00	0,00	0,00
35	- Tilgung und Gewährung von Darlehen	723.062,95	134.200,00	0,00	142.547,70	8.347,70	0,00
7927000	Tilgung Investive Kredite Kreditinstitute	723.062,95	134.200,00	0,00	142.547,70	8.347,70	0,00
36	- Tilgung von Krediten zur Liquiditätssicherung	0,00	0,00	0,00	0,00	0,00	0,00
37	= Saldo aus Finanzierungstätigkeit	-722.449,40	1.365.800,00	0,00	-141.934,15	-1.507.734,15	0,00
38	= Änderung des Bestandes an eigenen Finanzmitteln (Zellen 32 und 37)	5.662.790,99	-7.763.801,99	-5.866.160,00	832.634,83	8.596.436,82	-3.849.315,00
39	+ Anfangsbestand an Finanzmitteln	11.542.716,02			17.119.402,02		
40	+ Bestand an fremden Finanzmitteln	-86.104,99			11.647,71		
41	= Liquide Mittel (Zellen 38, 39 und 40)	17.119.402,02			17.963.684,56		

Jahresabschluss 2025

Teilergebnisrechnung Produktbereich 01 Innere Verwaltung

Gemeinde Bestwig

Produktbereich		Haushalt Gemeinde Bestwig gesamt					
01		Innere Verwaltung					
Nr.	Bezeichnung	Jahresergebnis 2024	Fortgeschr. Ansatz des Jahres 2025	davon Ermächtigungsübertragungen aus dem Vorjahr 2024	Ist-Ergebnis des Haushaltsjahres 2025	Vergl. Ansatz/Ist (Sp. 4 ./ Sp. 2) 2025	Ermächtigungsübertragungen in das Folgejahr 2026
02	+ Zuwendungen und allgemeine Umlagen	203.982,31	540.183,00	0,00	407.706,08	-132.476,92	0,00
4140000	Zuweisungen für lfd. Zwecke vom Bund	0,00	0,00	0,00	2.068,34	2.068,34	0,00
4141500	Investitionspauschale GWG's	52.958,99	62.200,00	0,00	0,00	-62.200,00	0,00
4148000	Zuweisungen und Zuschüsse von übrigen Bereichen	10.184,68	0,00	0,00	0,00	0,00	0,00
4161000	ET Auflösung Sonderposten aus Zuwendung	140.838,64	477.983,00	0,00	405.637,74	-72.345,26	0,00
04	+ Öffentliche-rechtliche Leistungsentgelte	23,00	50,00	0,00	35,60	-14,40	0,00
4311000	Verwaltungsgebühren	23,00	50,00	0,00	35,60	-14,40	0,00
05	+ Privatrechtliche Leistungsentgelte	577.279,78	567.560,00	0,00	571.872,97	4.312,97	0,00
4411000	Mieten und Pachten	573.723,24	564.270,00	0,00	568.411,44	4.141,44	0,00
4421000	Erträge aus Verkauf	0,00	0,00	0,00	232,20	232,20	0,00
4461000	Sonstige privatr. Leistungsentgelte	3.556,54	3.290,00	0,00	3.229,33	-60,67	0,00
06	+ Kostenerstattungen und Kostenumlagen	26.223,50	7.650,00	0,00	13.632,91	5.982,91	0,00
4480000	Kostenerstattungen Bund	5.611,80	0,00	0,00	0,00	0,00	0,00
4482000	Kostenerstattungen Gemeinden/Gemeindeverbände	19.171,38	7.500,00	0,00	7.500,00	0,00	0,00
4487000	Kostenerstattungen private Unternehmen	992,32	0,00	0,00	4.710,91	4.710,91	0,00
4488000	Kostenerstattungen übriger Bereich	448,00	150,00	0,00	1.422,00	1.272,00	0,00
07	+ Sonstige ordentliche Erträge	22.059,02	10.000,00	0,00	26.265,82	16.265,82	0,00
4562000	Mahngebühren, Säumnis- u. Verspätungszuschläge, Aussetzungszinsen	12.885,21	10.000,00	0,00	17.529,96	7.529,96	0,00
4582000	Auflösung von Rückstellungen	939,76	0,00	0,00	0,00	0,00	0,00
4591000	Andere sonstige Erträge	8.234,05	0,00	0,00	8.735,86	8.735,86	0,00
08	+ Aktivierte Eigenleistungen	8.980,75	0,00	0,00	18.879,31	18.879,31	0,00
4711000	Aktivierte Eigenleistungen	8.980,75	0,00	0,00	18.879,31	18.879,31	0,00
10	= Ordentliche Erträge	838.548,36	1.125.443,00	0,00	1.038.392,69	-87.050,31	0,00
11	- Personalaufwendungen	2.409.375,59	2.637.825,00	0,00	2.541.241,53	-96.583,47	0,00
5011000	Dienstbezüge Beamte	268.081,85	312.701,00	0,00	248.803,43	-63.897,57	0,00
5011100	Zuführung/Aufl. ATZ Beamte	0,00	-42.620,00	0,00	0,00	42.620,00	0,00
5011200	Zuführung/Aufl. Urlaubsrückstellung Beamte	-11.522,12	0,00	0,00	0,00	0,00	0,00
5011300	Zuführung/Aufl. Überstundenrückstellung Beamte	-2.529,94	0,00	0,00	2.416,55	2.416,55	0,00
5012000	Dienstbezüge Tarifbeschäftigte	1.345.517,35	1.450.793,00	0,00	1.385.862,10	-64.930,90	0,00
5012200	Zuführung/Aufl. Urlaubsrückst. Tarifbeschäftigte	-32.517,56	0,00	0,00	26.747,80	26.747,80	0,00
5012300	Zuführung/Aufl.Überstundenrückst.Tarifbeschäftigte	11.910,44	0,00	0,00	0,00	0,00	0,00
5022000	Versorgungskasse Tarifbeschäftigte	107.764,34	111.404,00	0,00	111.122,96	-281,04	0,00
5032000	Sozialversicherung Tarifbeschäftigte	280.588,25	310.777,00	0,00	296.329,75	-14.447,25	0,00
5041000	Beihilfen für Beamte	30.780,98	30.150,00	0,00	44.952,94	14.802,94	0,00
5041100	Zuschuss Personalrat	620,00	620,00	0,00	620,00	0,00	0,00
5051000	Zuführung Pensionsrückstellung Beamte	361.775,00	347.000,00	0,00	335.428,00	-11.572,00	0,00
5061000	Zuführung Beihilferückstellung Beamte	48.907,00	117.000,00	0,00	88.958,00	-28.042,00	0,00
12	- Versorgungsaufwendungen	632.768,85	472.200,00	0,00	1.106.925,92	634.725,92	0,00
5121000	Versorgungskassenbeiträge Versorgungsempfänger	303.619,57	375.000,00	0,00	361.195,68	-13.804,32	0,00
5141000	Beihilfen,Unterstützungen Versorgungsempfänger	95.093,28	97.200,00	0,00	93.524,24	-3.675,76	0,00
5151000	Zuführung Pensionsrückst.Versorgungsempfänger	197.490,00	0,00	0,00	475.124,00	475.124,00	0,00
5161000	Zuführung Beihilferückst.Versorgungsempfänger	36.566,00	0,00	0,00	177.082,00	177.082,00	0,00
13	- Aufwendungen für Sach- und Dienstleistungen	471.856,52	689.122,00	3.800,00	648.788,98	-40.333,02	3.300,00
5215000	Instandh. Grundstücke/baul.Anlagen -Sanierung-	32.726,75	30.000,00	0,00	5.195,60	-24.804,40	0,00
5241000	Unt./Bew.Grundst./baul.A. -Strom-	35.171,56	56.210,00	0,00	46.137,17	-10.072,83	0,00
5241100	Unt./Bew.Grundst./baul.A. -Gas-	42.399,87	57.860,00	0,00	97.597,21	39.737,21	0,00

Jahresabschluss 2025

Teilergebnisrechnung Produktbereich 01 Innere Verwaltung

Gemeinde Bestwig

Nr.	Bezeichnung	Jahresergebnis 2024	Fortgeschr. Ansatz des Jahres 2025	davon Ermächtigungsübertragungen aus dem Vorjahr 2024	Ist-Ergebnis des Haushaltsjahres 2025	Vergl. Ansatz/Ist (Sp. 4 ./ Sp. 2) 2025	Ermächtigungsübertragungen in das Folgejahr 2026
5241300	Unt./Bew.Grundst./baul.A. -Wasser-	5.514,28	6.820,00	0,00	6.527,11	-292,89	0,00
5241400	Unt./Bew.Grundst./baul.A. -Abwasser-	14.154,54	19.660,00	0,00	18.448,18	-1.211,82	0,00
5241500	Unt./Bew.Grundst./baul.A. -baul.Unterh.Grundst.-	3.324,47	24.000,00	0,00	9.536,07	-14.463,93	0,00
5241600	Unt./Bew.Grundst./baul.A. -baul.Unterh.Gebäude-	60.181,72	105.700,00	0,00	87.573,39	-18.126,61	0,00
5241700	Unt./Bew.Grundst./baul.A. -Reinigungskosten-	42.195,84	57.970,00	0,00	76.409,54	18.439,54	0,00
5241800	Unt./Bew.Grundst./baul.A. -Sonstige-	8.949,41	10.350,00	0,00	9.327,98	-1.022,02	0,00
5241850	Unt./Bew.Grundst./baul.A. -Abfallentsorgung-	5.235,59	6.380,00	0,00	7.213,30	833,30	0,00
5241870	Unt./Bew.Grundst./baul.A. -Gebäudeversicherung-	12.604,41	15.980,00	0,00	15.523,75	-456,25	0,00
5241875	Unt./Bew.Grundst./baul.A. -Inventarversicherung-	4.431,49	6.480,00	0,00	6.222,61	-257,39	0,00
5251000	Unterhaltung von Fahrzeugen	22.234,87	37.500,00	3.300,00	31.281,05	-6.218,95	0,00
5251010	KFZ-Versicherung	8.249,97	9.010,00	0,00	9.022,25	12,25	0,00
5251020	KFZ-Steuer	1.559,00	1.565,00	0,00	1.371,00	-194,00	0,00
5251030	Unterh. Fahrzeuge -Treibstoffe-	31.912,47	35.700,00	500,00	29.909,15	-5.790,85	3.300,00
5255000	Unterh.sonstiges bewegliches Vermögen -BGA-	11.020,65	30.897,00	0,00	32.891,41	1.994,41	0,00
5281000	Aufwendungen sonstige Sachleistungen	2.341,19	3.500,00	0,00	3.815,76	315,76	0,00
5281120	Städtepartnerschaften	1.469,15	2.000,00	0,00	2.431,02	431,02	0,00
5281250	Stadtmarketing	29.687,10	22.520,00	0,00	21.127,27	-1.392,73	0,00
5281260	Repräsentationen/Kosten Ehrungen	13.922,95	25.000,00	0,00	25.160,25	160,25	0,00
5291000	Sonstige Dienstleistungen	80.914,61	117.620,00	0,00	104.051,46	-13.568,54	0,00
5291050	Sonstige Dienstleistungen 2	0,00	3.400,00	0,00	0,00	-3.400,00	0,00
5291200	Planungsgrundlagen/Katasterk.	0,00	500,00	0,00	0,00	-500,00	0,00
5291500	Kranzspenden/Nachrufe	1.654,63	2.500,00	0,00	2.016,45	-483,55	0,00
14	- Bilanzielle Abschreibungen	301.713,26	764.661,33	31.101,05	619.382,02	-145.279,31	25.600,00
5711000	Abschreibungen Imm. Vermögen	4.262,75	0,00	0,00	7.228,76	7.228,76	0,00
5711100	Abschreibungen auf Sachanlagen	244.491,52	681.100,00	0,00	588.171,66	-92.928,34	0,00
5711300	Vollabschreibung auf GWG	52.958,99	83.561,33	31.101,05	23.981,60	-59.579,73	25.600,00
15	- Transferaufwendungen	177.195,55	81.752,00	0,00	80.355,57	-1.396,43	0,00
5313000	Zuweisungen an Zweckverbände	177.195,55	81.752,00	0,00	80.355,57	-1.396,43	0,00
16	- Sonstige ordentliche Aufwendungen	497.559,21	736.260,00	0,00	673.745,00	-62.515,00	2.300,00
5412000	Aus- und Fortbildung	29.709,54	42.740,00	0,00	33.759,17	-8.980,83	0,00
5412100	Reisekosten	6.814,60	10.783,00	0,00	7.430,15	-3.352,85	0,00
5412200	Dienst- und Schutzkleidung	3.907,61	8.470,00	0,00	6.418,97	-2.051,03	2.300,00
5421200	Aufwandsentsch. stellv. BM u. Ortsvorsteher	33.874,20	34.800,00	0,00	35.060,54	260,54	0,00
5421300	Sitzungsgelder etc. (Rat/Ausschüsse)	76.890,40	83.000,00	0,00	83.837,00	837,00	0,00
5421400	Zusätzliche Aufwandsentschädigung	42.485,45	42.800,00	0,00	42.470,62	-329,38	0,00
5422000	Mieten und Pachten	11.169,43	10.500,00	0,00	13.404,84	2.904,84	0,00
5423000	Leasing	8.253,84	8.260,00	0,00	7.347,13	-912,87	0,00
5429000	Sachverständigen-/Gerichtskosten	0,00	15.000,00	0,00	9.806,52	-5.193,48	0,00
5429100	Prüfungsaufwand	24.458,65	30.000,00	0,00	24.520,00	-5.480,00	0,00
5431000	Büromaterial	20.849,62	23.386,00	0,00	21.382,40	-2.003,60	0,00
5431100	Bücher / Zeitschriften	13.501,50	11.415,00	0,00	11.878,06	463,06	0,00
5431200	Post-/Fernmeldegebühren	29.968,83	49.070,00	0,00	48.094,18	-975,82	0,00
5431250	Miete/Wartung Telefonanlage	4.999,09	5.240,00	0,00	4.885,92	-354,08	0,00
5431300	Bekanntmachungen etc.	0,00	1.500,00	0,00	0,00	-1.500,00	0,00
5431500	Rundfunkbeitrag	454,36	896,00	0,00	544,76	-351,24	0,00
5431600	EDV-Aufwand	85.230,30	247.850,00	0,00	210.614,77	-37.235,23	0,00
5441000	Versicherungen (ohne Kfz/Gebäude)	15.286,46	16.480,00	0,00	14.659,86	-1.820,14	0,00
5441010	Haftpflichtversicherung	29.532,82	30.970,00	0,00	29.587,57	-1.382,43	0,00
5441020	Unfallversicherung	40.239,50	42.195,00	0,00	44.874,97	2.679,97	0,00
5441030	Elektronikversicherung	0,00	0,00	0,00	529,80	529,80	0,00

Jahresabschluss 2025

Teilergebnisrechnung Produktbereich 01 Innere Verwaltung

Gemeinde Bestwig

Nr.	Bezeichnung	Jahresergebnis 2024	Fortgeschr. Ansatz des Jahres 2025	davon Ermächtigungsübertragungen aus dem Vorjahr 2024	Ist-Ergebnis des Haushaltsjahres 2025	Vergl. Ansatz/Ist (Sp. 4 ./ Sp. 2) 2025	Ermächtigungsübertragungen in das Folgejahr 2026
5441100	Beiträge an Vereine und Verbände	12.052,25	13.255,00	0,00	13.210,78	-44,22	0,00
5441200	(Grund-)Steuern	2.065,67	2.070,00	0,00	3.543,51	1.473,51	0,00
5473000	Wertverä. Umlaufvermögen	853,45	0,00	0,00	763,15	763,15	0,00
5491000	Verfüungsmittel	1.481,64	1.500,00	0,00	1.496,33	-3,67	0,00
5492000	Fraktionszuwendungen	3.480,00	4.080,00	0,00	3.624,00	-456,00	0,00
17	= Ordentliche Aufwendungen	4.490.468,98	5.381.820,33	34.901,05	5.670.439,02	288.618,69	31.200,00
18	= Ordentliches Ergebnis (= Zellen 10 und 17)	-3.651.920,62	-4.256.377,33	-34.901,05	-4.632.046,33	-375.669,00	-31.200,00
19	+ Finanzerträge	23.646,71	23.600,00	0,00	23.686,71	86,71	0,00
4651000	Gewinnanteile verbundene Unternehmen	23.646,71	23.600,00	0,00	23.686,71	86,71	0,00
21	= Finanzergebnis (= Zellen 19 und 20)	23.646,71	23.600,00	0,00	23.686,71	86,71	0,00
22	= Ergebnis der laufenden Verwaltungstätigkeit (= Zellen 18 und 21)	-3.628.273,91	-4.232.777,33	-34.901,05	-4.608.359,62	-375.582,29	-31.200,00
26	= Jahresergebnis (= Zellen 22 und 25)	-3.628.273,91	-4.232.777,33	-34.901,05	-4.608.359,62	-375.582,29	-31.200,00
27T	+ Erträge aus internen Leistungsbeziehungen	930.639,71	1.005.410,00	0,00	969.632,31	-35.777,69	0,00
4811000	Erträge aus internen Leistungsbeziehungen	77.300,00	83.700,00	0,00	83.700,00	0,00	0,00
4811200	Erträge aus internen Leistungsb.Personalaufw.	750.568,40	846.945,00	0,00	769.820,48	-77.124,52	0,00
4811300	Erträge aus internen Leistungsb.Sachaufwand	102.771,31	74.765,00	0,00	116.111,83	41.346,83	0,00
28T	- Aufwendungen aus internen Leistungsbeziehungen	26.942,77	53.384,00	0,00	47.849,29	-5.534,71	0,00
5811000	AW aus internen Leistungsbeziehungen -Allgemein-	4.300,00	8.470,00	0,00	8.470,00	0,00	0,00
5811100	AW aus internen Leistungsb. (Bauhof)	22.642,77	44.914,00	0,00	39.379,29	-5.534,71	0,00
29T	= Tellergebnis (= Zellen 26 bis 28)	-2.724.576,97	-3.280.751,33	-34.901,05	-3.686.576,60	-405.825,27	-31.200,00
NACHR.:	Verrechnung von Erträgen und Aufwendungen mit der allgemeinen Rücklage						
27	+ Verrechnte Erträge bei Vermögensgegenständen	11.437,00	0,00	0,00	85.565,90	85.565,90	0,00
4547000	Verrechnung mit der allgemeinen Rücklage	11.437,00	0,00	0,00	85.565,90	85.565,90	0,00
29	- Verrechnete Aufwendungen bei Vermögensgegenständen	561,00	0,00	0,00	51.317,61	51.317,61	0,00
5477000	Wertverä. Sachanlagen / Allgemeine Rücklage	561,00	0,00	0,00	51.317,61	51.317,61	0,00
31	= Verrechnungssaldo (= Zellen 27 bis 30)	10.876,00	0,00	0,00	34.248,29	34.248,29	0,00

Jahresabschluss 2025

Teilergebnisrechnung Produktbereich 02 Sicherheit und Ordnung

Gemeinde Bestwig

Produktbereich		01	Haushalt Gemeinde Bestwig gesamt				
		02	Sicherheit und Ordnung				
Nr.	Bezeichnung	Jahresergebnis 2024	Fortgeschr. Ansatz des Jahres 2025	davon Ermächtigungsübertragungen aus dem Vorjahr 2024	Ist-Ergebnis des Haushaltsjahres 2025	Vergl. Ansatz/Ist (Sp. 4 ./ Sp. 2) 2025	Ermächtigungsübertragungen in das Folgejahr 2026
02	+ Zuwendungen und allgemeine Umlagen	144.188,44	244.898,00	0,00	159.716,10	-85.181,90	0,00
4140000	Zuweisungen für lfd. Zwecke vom Bund	469,20	470,00	0,00	469,20	-0,80	0,00
4141500	Investitionspauschale GWG's	17.832,69	37.700,00	0,00	0,00	-37.700,00	0,00
4161000	ET Auflösung Sonderposten aus Zuwendung	125.886,55	206.728,00	0,00	159.246,90	-47.481,10	0,00
04	+ Öffentliche-rechtliche Leistungsentgelte	102.264,85	83.200,00	0,00	89.906,70	6.706,70	0,00
4311000	Verwaltungsgebühren	34.008,55	23.300,00	0,00	29.142,30	5.842,30	0,00
4311100	Gebühren Personalausweise	35.961,30	28.500,00	0,00	31.788,40	3.288,40	0,00
4311200	Gebühren Pässe	32.295,00	31.400,00	0,00	28.976,00	-2.424,00	0,00
05	+ Privatrechtliche Leistungsentgelte	2.968,25	200,00	0,00	3.787,20	3.587,20	0,00
4421000	Erträge aus Verkauf	984,00	0,00	0,00	1.773,00	1.773,00	0,00
4461000	Sonstige privatr. Leistungsentgelte	1.984,25	200,00	0,00	2.014,20	1.814,20	0,00
06	+ Kostenerstattungen und Kostenumlagen	77.665,98	40.300,00	0,00	62.454,55	22.154,55	0,00
4480000	Kostenerstattungen Bund	0,00	0,00	0,00	3.871,07	3.871,07	0,00
4481000	Kostenerstattungen Land	28.202,59	26.650,00	0,00	31.141,00	4.491,00	0,00
4482000	Kostenerstattungen Gemeinden/Gemeindeverbände	0,00	0,00	0,00	5.903,68	5.903,68	0,00
4487000	Kostenerstattungen private Unternehmen	31.312,77	0,00	0,00	9.679,75	9.679,75	0,00
4488000	Kostenerstattungen übriger Bereich	18.150,62	13.650,00	0,00	11.859,05	-1.790,95	0,00
07	+ Sonstige ordentliche Erträge	4.444,60	3.550,00	0,00	5.299,55	1.749,55	0,00
4561000	Verwargelder	1.635,00	2.500,00	0,00	4.675,00	2.175,00	0,00
4561050	Bußgelder	695,50	1.050,00	0,00	530,00	-520,00	0,00
4591000	Andere sonstige Erträge	2.114,10	0,00	0,00	94,55	94,55	0,00
08	+ Aktivierte Eigenleistungen	23.993,72	0,00	0,00	20.423,62	20.423,62	0,00
4711000	Aktivierte Eigenleistungen	23.993,72	0,00	0,00	20.423,62	20.423,62	0,00
10	= Ordentliche Erträge	355.525,84	372.148,00	0,00	341.587,72	-30.560,28	0,00
11	- Personalaufwendungen	325.844,60	410.259,00	0,00	391.465,01	-18.793,99	0,00
5011000	Dienstbezüge Beamte	81.534,10	67.613,00	0,00	69.406,56	1.793,56	0,00
5012000	Dienstbezüge Tarifbeschäftigte	189.267,60	264.552,00	0,00	248.091,68	-16.460,32	0,00
5022000	Versorgungskasse Tarifbeschäftigte	14.531,17	20.477,00	0,00	19.195,74	-1.281,26	0,00
5032000	Sozialversicherung Tarifbeschäftigte	40.511,73	57.617,00	0,00	54.771,03	-2.845,97	0,00
13	- Aufwendungen für Sach- und Dienstleistungen	196.260,70	232.535,00	0,00	245.978,61	13.443,61	0,00
5215000	Instandh. Grundstücke/baul.Anlagen -Sanierung-	30.000,00	30.000,00	0,00	49.670,64	19.670,64	0,00
5241000	Unt./Bew.Grundst./baul.A. -Strom-	9.532,49	10.550,00	0,00	6.603,66	-3.946,34	0,00
5241100	Unt./Bew.Grundst./baul.A. -Gas-	11.793,14	13.480,00	0,00	25.128,61	11.648,61	0,00
5241200	Unt./Bew.Grundst./baul.A. -Heizöl-	0,00	3.500,00	0,00	3.405,91	-94,09	0,00
5241300	Unt./Bew.Grundst./baul.A. -Wasser-	823,70	680,00	0,00	895,46	215,46	0,00
5241400	Unt./Bew.Grundst./baul.A. -Abwasser-	1.484,01	2.585,00	0,00	2.597,09	12,09	0,00
5241410	Unt./Bew.Grundst./baul.A. -Niederschlagswasser-	1.094,85	0,00	0,00	0,00	0,00	0,00
5241500	Unt./Bew.Grundst./baul.A. -baul.Unterh.Grundst.-	429,83	3.000,00	0,00	1.090,72	-1.909,28	0,00
5241600	Unt./Bew.Grundst./baul.A. -baul.Unterh.Gebäude-	43.150,15	15.400,00	0,00	16.015,96	615,96	0,00
5241800	Unt./Bew.Grundst./baul.A. -Sonstige-	488,02	610,00	0,00	555,85	-54,15	0,00
5241850	Unt./Bew.Grundst./baul.A. -Abfallentsorgung-	661,34	690,00	0,00	855,21	165,21	0,00
5241870	Unt./Bew.Grundst./baul.A. -Gebäudeversicherung-	491,48	1.175,00	0,00	638,57	-536,43	0,00
5241875	Unt./Bew.Grundst./baul.A. -Inventarversicherung-	516,92	545,00	0,00	358,78	-186,22	0,00
5251000	Unterhaltung von Fahrzeugen	18.155,62	32.300,00	0,00	17.842,67	-14.457,33	0,00
5251010	KFZ-Versicherung	7.184,46	7.800,00	0,00	7.809,08	9,08	0,00
5251030	Unterh. Fahrzeuge -Treibstoffe-	7.260,96	9.070,00	0,00	7.414,95	-1.655,05	0,00

Jahresabschluss 2025

Teilergebnisrechnung Produktbereich 02 Sicherheit und Ordnung

Gemeinde Bestwig

Nr.	Bezeichnung	Jahresergebnis 2024	Fortgeschr. Ansatz des Jahres 2025	davon Ermächtigungsübertragungen aus dem Vorjahr 2024	Ist-Ergebnis des Haushaltsjahres 2025	Vergl. Ansatz/Ist (Sp. 4 ./ Sp. 2) 2025	Ermächtigungsübertragungen in das Folgejahr 2026
5255000	Unterh.sonstiges bewegliches Vermögen -BGA-	23.406,34	17.130,00	0,00	32.165,08	15.035,08	0,00
5255100	Verkehrszeichen/Straßenschilder	3.940,56	3.450,00	0,00	2.751,54	-698,46	0,00
5255200	Ersatzbeschaffung Festwerte Feuerwehr	816,46	1.750,00	0,00	1.114,32	-635,68	0,00
5281000	Aufwendungen sonstige Sachleistungen	80,73	880,00	0,00	0,00	-880,00	0,00
5281160	Wahlkosten	9.141,15	36.640,00	0,00	30.011,24	-6.628,76	0,00
5291000	Sonstige Dienstleistungen	25.808,49	41.300,00	0,00	39.053,27	-2.246,73	0,00
14	- Bilanzielle Abschreibungen	163.267,91	284.648,00	10.220,00	218.808,30	-65.839,70	0,00
5711100	Abschreibungen auf Sachanlagen	145.435,22	236.728,00	0,00	184.129,51	-52.598,49	0,00
5711300	Vollabschreibung auf GWG	17.832,69	47.920,00	10.220,00	34.678,79	-13.241,21	0,00
15	- Transferaufwendungen	4.267,96	800,00	0,00	1.852,24	1.052,24	0,00
5317000	Zuweisungen/Zuschüsse an private Untern./Vereine	4.267,96	800,00	0,00	1.852,24	1.052,24	0,00
16	- Sonstige ordentliche Aufwendungen	198.898,43	181.469,00	0,00	188.711,42	7.242,42	0,00
5412000	Aus- und Fortbildung	30.025,92	29.000,00	0,00	32.897,45	3.897,45	0,00
5412100	Reisekosten	117,40	0,00	0,00	0,00	0,00	0,00
5412200	Dienst- und Schutzkleidung	42.671,29	40.344,00	0,00	37.878,20	-2.465,80	0,00
5412250	Untersuchung Feuerwehrangehörige	6.482,37	4.460,00	0,00	5.432,17	972,17	0,00
5421000	Aufwandsentsch. Gerätewart	12.218,25	12.450,00	0,00	12.334,94	-115,06	0,00
5421100	Entschädigung bei Einsätzen	21.274,29	4.000,00	0,00	12.710,45	8.710,45	0,00
5421600	Aufwandsentsch. Brandmeister	15.850,72	16.170,00	0,00	16.167,69	-2,31	0,00
5422000	Mieten und Pachten	2.357,00	850,00	0,00	867,49	17,49	0,00
5431000	Büromaterial	516,67	780,00	0,00	234,91	-545,09	0,00
5431100	Bücher / Zeitschriften	2.768,95	940,00	0,00	2.516,15	1.576,15	0,00
5431200	Post-/Fernmeldegebühren	4.463,94	5.620,00	0,00	5.107,29	-512,71	0,00
5431400	Personalausweisvordrucke	24.908,78	19.500,00	0,00	22.257,94	2.757,94	0,00
5431450	Passvordrucke	25.485,29	26.200,00	0,00	22.805,84	-3.394,16	0,00
5431600	EDV-Aufwand	6.926,26	14.475,00	0,00	11.037,60	-3.437,40	0,00
5441020	Unfallversicherung	1.105,23	1.315,00	0,00	1.263,81	-51,19	0,00
5441100	Beiträge an Vereine und Verbände	1.624,50	2.365,00	0,00	2.335,00	-30,00	0,00
5441200	(Grund-)Steuern	62,07	0,00	0,00	0,00	0,00	0,00
5473000	Wertverä. Umlaufvermögen	39,50	0,00	0,00	2.864,49	2.864,49	0,00
5499000	Sonstige Aufwand lfd. Verwaltungstätigkeit	0,00	3.000,00	0,00	0,00	-3.000,00	0,00
17	= Ordentliche Aufwendungen	888.539,60	1.109.711,00	10.220,00	1.046.815,58	-62.895,42	0,00
18	= Ordentliches Ergebnis (= Zellen 10 und 17)	-533.013,76	-737.563,00	-10.220,00	-705.227,86	32.335,14	0,00
22	= Ergebnis der laufenden Verwaltungstätigkeit (= Zellen 18 und 21)	-533.013,76	-737.563,00	-10.220,00	-705.227,86	32.335,14	0,00
26	= Jahresergebnis (= Zellen 22 und 25)	-533.013,76	-737.563,00	-10.220,00	-705.227,86	32.335,14	0,00
28T	- Aufwendungen aus internen Leistungsbeziehungen	29.412,10	21.006,00	0,00	23.930,03	2.924,03	0,00
5811100	AW aus internen Leistungsbe. (Bauhof)	29.412,10	21.006,00	0,00	23.930,03	2.924,03	0,00
29T	= Teilergebnis (= Zellen 26 bis 28)	-562.425,86	-758.569,00	-10.220,00	-729.157,89	29.411,11	0,00
NACHR.:	Verrechnung von Erträgen und Aufwendungen mit der allgemeinen Rücklage						
27	+ Verrechte Erträge bei Vermögensgegenständen	1,00	0,00	0,00	29.526,00	29.526,00	0,00
4547000	Verrechnung mit der allgemeinen Rücklage	1,00	0,00	0,00	29.526,00	29.526,00	0,00
29	- Verrechnete Aufwendungen bei Vermögensgegenständen	2,00	0,00	0,00	55.389,00	55.389,00	0,00
5477000	Wertverä. Sachanlagen / Allgemeine Rücklage	2,00	0,00	0,00	55.389,00	55.389,00	0,00
31	= Verrechnungssaldo (= Zellen 27 bis 30)	-1,00	0,00	0,00	-25.863,00	-25.863,00	0,00

Jahresabschluss 2025

Teilergebnisrechnung Produktbereich 03 Schulträgeraufgaben

Gemeinde Bestwig

Produktbereich		01	Haushalt Gemeinde Bestwig gesamt				
		03	Schulträgeraufgaben				
Nr.	Bezeichnung	Jahresergebnis 2024	Fortgeschr. Ansatz des Jahres 2025	davon Ermächtigungsübertragungen aus dem Vorjahr 2024	Ist-Ergebnis des Haushaltsjahres 2025	Vergl. Ansatz/Ist (Sp. 4 ./ Sp. 2) 2025	Ermächtigungsübertragungen in das Folgejahr 2026
02	+ Zuwendungen und allgemeine Umlagen	484.646,45	223.150,00	0,00	138.892,63	-84.257,37	0,00
4141000	Zuweisungen für lfd. Zwecke vom Land	23.437,06	32.000,00	0,00	11.292,60	-20.707,40	0,00
4141100	Schulpauschale	58.958,53	55.250,00	0,00	0,00	-55.250,00	0,00
4141500	Investitionspauschale GWG's	5.816,48	10.500,00	0,00	0,00	-10.500,00	0,00
4161000	ET Auflösung Sonderposten aus Zuwendung	396.434,38	125.400,00	0,00	127.600,03	2.200,03	0,00
04	+ Öffentliche-rechtliche Leistungsentgelte	26.870,50	22.000,00	0,00	28.912,50	6.912,50	0,00
4321500	OGS-Beiträge	26.870,50	22.000,00	0,00	28.912,50	6.912,50	0,00
05	+ Privatrechtliche Leistungsentgelte	1.863,38	1.860,00	0,00	5.909,06	4.049,06	0,00
4411000	Mieten und Pachten	1.863,38	1.860,00	0,00	1.863,38	3,38	0,00
4461000	Sonstige privatr. Leistungsentgelte	0,00	0,00	0,00	4.045,68	4.045,68	0,00
06	+ Kostenerstattungen und Kostenumlagen	5.026,64	0,00	0,00	1.095,16	1.095,16	0,00
4487000	Kostenerstattungen private Unternehmen	5.012,14	0,00	0,00	1.095,16	1.095,16	0,00
4488000	Kostenerstattungen übriger Bereich	14,50	0,00	0,00	0,00	0,00	0,00
07	+ Sonstige ordentliche Erträge	200,42	0,00	0,00	1.373,53	1.373,53	0,00
4591000	Andere sonstige Erträge	200,42	0,00	0,00	1.373,53	1.373,53	0,00
08	+ Aktivierte Eigenleistungen	6.316,65	0,00	0,00	3.329,40	3.329,40	0,00
4711000	Aktivierte Eigenleistungen	6.316,65	0,00	0,00	3.329,40	3.329,40	0,00
10	= Ordentliche Erträge	524.924,04	247.010,00	0,00	179.512,28	-67.497,72	0,00
11	- Personalaufwendungen	187.249,49	156.383,00	0,00	154.293,01	-2.089,99	0,00
5011000	Dienstbezüge Beamte	21.769,90	24.429,00	0,00	25.228,30	799,30	0,00
5012000	Dienstbezüge Tarifbeschäftigte	128.852,19	101.970,00	0,00	100.113,24	-1.856,76	0,00
5022000	Versorgungskasse Tarifbeschäftigte	9.232,60	7.643,00	0,00	7.485,42	-157,58	0,00
5032000	Sozialversicherung Tarifbeschäftigte	27.394,80	22.341,00	0,00	21.466,05	-874,95	0,00
13	- Aufwendungen für Sach- und Dienstleistungen	489.536,34	444.709,00	0,00	447.115,15	2.406,15	0,00
5215000	Instandh. Grundstücke/baul.Anlagen -Sanierung-	0,00	0,00	0,00	23.033,51	23.033,51	0,00
5241000	Unt./Bew.Grundst./baul.A. -Strom-	31.552,04	18.140,00	0,00	12.265,66	-5.874,34	0,00
5241100	Unt./Bew.Grundst./baul.A. -Gas-	34.518,50	23.800,00	0,00	37.151,80	13.351,80	0,00
5241300	Unt./Bew.Grundst./baul.A. -Wasser-	2.420,22	1.590,00	0,00	2.010,38	420,38	0,00
5241400	Unt./Bew.Grundst./baul.A. -Abwasser-	11.628,53	7.060,00	0,00	7.626,45	566,45	0,00
5241500	Unt./Bew.Grundst./baul.A. -baul.Unterh.Grundst.-	1.519,65	0,00	0,00	5.420,10	5.420,10	0,00
5241600	Unt./Bew.Grundst./baul.A. -baul.Unterh.Gebäude-	46.195,64	42.000,00	0,00	29.952,37	-12.047,63	0,00
5241700	Unt./Bew.Grundst./baul.A. -Reinigungskosten-	120.070,45	87.100,00	0,00	86.450,45	-649,55	0,00
5241800	Unt./Bew.Grundst./baul.A. -Sonstige-	9.140,19	6.320,00	0,00	4.501,65	-1.818,35	0,00
5241850	Unt./Bew.Grundst./baul.A. -Abfallentsorgung-	6.136,82	5.150,00	0,00	3.978,13	-1.171,87	0,00
5241870	Unt./Bew.Grundst./baul.A. -Gebäudeversicherung-	8.201,59	5.260,00	0,00	5.098,82	-161,18	0,00
5241875	Unt./Bew.Grundst./baul.A. -Inventarversicherung-	3.667,41	2.160,00	0,00	2.034,42	-125,58	0,00
5255000	Unterh.sonstiges bewegliches Vermögen -BGA-	2.530,50	5.199,00	0,00	4.449,00	-750,00	0,00
5271000	Lernmittel nach Lernmittelfreiheitsgesetz	15.325,00	15.720,00	0,00	15.720,00	0,00	0,00
5281000	Aufwendungen sonstige Sachleistungen	1.046,00	963,00	0,00	963,00	0,00	0,00
5281170	Schulveranstaltungen	310,00	346,00	0,00	346,00	0,00	0,00
5281180	Werk- und Handarbeitsunterricht	1.270,00	1.863,00	0,00	1.863,00	0,00	0,00
5281190	Hauswirtschaftlicher Unterricht	200,00	0,00	0,00	0,00	0,00	0,00
5291000	Sonstige Dienstleistungen	39.115,36	45.838,00	0,00	41.096,00	-4.742,00	0,00
5291050	Sonstige Dienstleistungen 2	35.239,95	45.000,00	0,00	47.810,69	2.810,69	0,00
5291100	Schülerbeförderung	70.992,76	83.400,00	0,00	73.378,94	-10.021,06	0,00
5291300	Schulleiterbudget	11.300,00	8.800,00	0,00	8.800,00	0,00	0,00

Jahresabschluss 2025

Teilergebnisrechnung Produktbereich 03 Schulträgeraufgaben

Gemeinde Bestwig

Nr.	Bezeichnung	Jahresergebnis 2024	Fortgeschr. Ansatz des Jahres 2025	davon Ermächtigungsübertragungen aus dem Vorjahr 2024	Ist-Ergebnis des Haushaltsjahres 2025	Vergl. Ansatz/Ist (Sp. 4 ./ Sp. 2) 2025	Ermächtigungsübertragungen in das Folgejahr 2026
5291800	Inklusionsaufwand	1.904,59	3.000,00	0,00	2.628,42	-371,58	0,00
5291950	IT-Support Schulen	35.251,14	36.000,00	0,00	30.536,36	-5.463,64	0,00
14	- Bilanzielle Abschreibungen	535.745,68	201.080,00	10.080,00	192.730,16	-8.349,84	8.764,00
5711100	Abschreibungen auf Sachanlagen	529.929,20	180.500,00	0,00	182.916,06	2.416,06	0,00
5711300	Vollabschreibung auf GWG	5.816,48	20.580,00	10.080,00	9.814,10	-10.765,90	8.764,00
16	- Sonstige ordentliche Aufwendungen	67.852,21	49.437,00	0,00	57.819,61	8.382,61	0,00
5412200	Dienst- und Schutzkleidung	177,98	441,00	0,00	162,29	-278,71	0,00
5431000	Büromaterial	5.432,00	4.150,00	0,00	4.150,00	0,00	0,00
5431100	Bücher / Zeitschriften	3.287,00	3.971,00	0,00	3.971,00	0,00	0,00
5431200	Post-/Fernmeldegebühren	6.617,20	4.500,00	0,00	4.500,00	0,00	0,00
5431500	Rundfunkbeitrag	263,16	225,00	0,00	220,32	-4,68	0,00
5431600	EDV-Aufwand	25.808,94	12.930,00	0,00	20.369,25	7.439,25	0,00
5441000	Versicherungen (ohne Kfz/Gebäude)	564,95	520,00	0,00	351,65	-168,35	0,00
5441020	Unfallversicherung	25.305,75	22.700,00	0,00	23.900,10	1.200,10	0,00
5473000	Wertverä. Umlaufvermögen	395,23	0,00	0,00	195,00	195,00	0,00
17	= Ordentliche Aufwendungen	1.280.383,72	851.609,00	10.080,00	851.957,93	348,93	8.764,00
18	= Ordentliches Ergebnis (= Zellen 10 und 17)	-755.459,68	-604.599,00	-10.080,00	-672.445,65	-67.846,65	-8.764,00
22	= Ergebnis der laufenden Verwaltungstätigkeit (= Zellen 18 und 21)	-755.459,68	-604.599,00	-10.080,00	-672.445,65	-67.846,65	-8.764,00
26	= Jahresergebnis (= Zellen 22 und 25)	-755.459,68	-604.599,00	-10.080,00	-672.445,65	-67.846,65	-8.764,00
28T	- Aufwendungen aus internen Leistungsbeziehungen	23.038,60	15.068,00	0,00	12.970,69	-2.097,31	0,00
5811100	AW aus internen Leistungsb. (Bauhof)	16.738,60	8.768,00	0,00	5.320,69	-3.447,31	0,00
5811200	AW aus internen Leistungsb. (ALT)	6.300,00	6.300,00	0,00	7.650,00	1.350,00	0,00
29T	= Teilergebnis (= Zellen 26 bis 28)	-778.498,28	-619.667,00	-10.080,00	-685.416,34	-65.749,34	-8.764,00
NACHR.:	Verrechnung von Erträgen und Aufwendungen mit der allgemeinen Rücklage						
27	+ Verrechnete Erträge bei Vermögensgegenständen	13.851,00	0,00	0,00	3,00	3,00	0,00
4547000	Verrechnung mit der allgemeinen Rücklage	13.851,00	0,00	0,00	3,00	3,00	0,00
29	- Verrechnete Aufwendungen bei Vermögensgegenständen	4.857,00	0,00	0,00	3,00	3,00	0,00
5477000	Wertverä. Sachanlagen / Allgemeine Rücklage	4.857,00	0,00	0,00	3,00	3,00	0,00
31	= Verrechnungssaldo (= Zellen 27 bis 30)	8.994,00	0,00	0,00	0,00	0,00	0,00

Jahresabschluss 2025

Teilergebnisrechnung Produktbereich 04 Kultur und Wissenschaft

Gemeinde Bestwig

Produktbereich 01 Haushalt Gemeinde Bestwig gesamt
04 Kultur und Wissenschaft

Nr.	Bezeichnung	Jahresergebnis 2024	Fortgeschr. Ansatz des Jahres 2025	davon Ermächtigungsübertragungen aus dem Vorjahr 2024	Ist-Ergebnis des Haushaltsjahres 2025	Vergl. Ansatz/Ist (Sp. 4 ./ Sp. 2) 2025	Ermächtigungsübertragungen in das Folgejahr 2026
02	+ Zuwendungen und allgemeine Umlagen	64.431,02	37.100,00	0,00	99.777,86	62.677,86	0,00
4141000	Zuweisungen für lfd. Zwecke vom Land	15.365,13	0,00	0,00	37.126,99	37.126,99	0,00
4148000	Zuweisungen und Zuschüsse von übrigen Bereichen	11.963,89	0,00	0,00	25.548,87	25.548,87	0,00
4161000	ET Auflösung Sonderposten aus Zuwendung	37.102,00	37.100,00	0,00	37.102,00	2,00	0,00
05	+ Privatrechtliche Leistungsentgelte	0,00	1.000,00	0,00	580,14	-419,86	0,00
4411000	Mieten und Pachten	0,00	1.000,00	0,00	580,14	-419,86	0,00
06	+ Kostenerstattungen und Kostenumlagen	3.000,00	1.500,00	0,00	12.500,00	11.000,00	0,00
4482000	Kostenerstattungen Gemeinden/Gemeindeverbände	0,00	0,00	0,00	8.000,00	8.000,00	0,00
4485000	Kostenerstattungen Beteiligungen	3.000,00	1.500,00	0,00	3.000,00	1.500,00	0,00
4487000	Kostenerstattungen private Unternehmen	0,00	0,00	0,00	1.500,00	1.500,00	0,00
07	+ Sonstige ordentliche Erträge	6.830,98	0,00	0,00	5.000,00	5.000,00	0,00
4582000	Auflösung von Rückstellungen	1.830,98	0,00	0,00	0,00	0,00	0,00
4591000	Andere sonstige Erträge	5.000,00	0,00	0,00	5.000,00	5.000,00	0,00
08	+ Aktivierte Eigenleistungen	0,00	0,00	0,00	397,54	397,54	0,00
4711000	Aktivierete Eigenleistungen	0,00	0,00	0,00	397,54	397,54	0,00
10	= Ordentliche Erträge	74.262,00	39.600,00	0,00	118.255,54	78.655,54	0,00
11	- Personalaufwendungen	20.254,28	24.719,00	0,00	20.747,53	-3.971,47	0,00
5011000	Dienstbezüge Beamte	2.045,78	643,00	0,00	663,95	20,95	0,00
5012000	Dienstbezüge Tarifbeschäftigte	13.881,18	18.574,00	0,00	15.383,79	-3.190,21	0,00
5022000	Versorgungskasse Tarifbeschäftigte	1.034,19	922,00	0,00	1.039,32	117,32	0,00
5032000	Sozialversicherung Tarifbeschäftigte	3.293,13	4.580,00	0,00	3.660,47	-919,53	0,00
13	- Aufwendungen für Sach- und Dienstleistungen	113.654,99	100.880,00	0,00	174.003,35	73.123,35	0,00
5215000	Instandh. Grundstücke/baul.Anlagen -Sanierung-	0,00	10.000,00	0,00	6.218,05	-3.781,95	0,00
5241000	Unt./Bew.Grundst./baul.A. -Strom-	21.569,32	30.470,00	0,00	17.105,98	-13.364,02	0,00
5241100	Unt./Bew.Grundst./baul.A. -Gas-	9.009,60	9.100,00	0,00	17.537,82	8.437,82	0,00
5241300	Unt./Bew.Grundst./baul.A. -Wasser-	716,43	790,00	0,00	783,09	-6,91	0,00
5241400	Unt./Bew.Grundst./baul.A. -Abwasser-	1.683,56	1.840,00	0,00	1.715,71	-124,29	0,00
5241500	Unt./Bew.Grundst./baul.A. -baul.Unterh.Grundst.-	1.654,68	450,00	0,00	2.054,37	1.604,37	0,00
5241600	Unt./Bew.Grundst./baul.A. -baul.Unterh.Gebäude-	13.953,55	14.000,00	0,00	28.214,29	14.214,29	0,00
5241700	Unt./Bew.Grundst./baul.A. -Reinigungskosten-	18.943,15	20.490,00	0,00	19.951,07	-538,93	0,00
5241800	Unt./Bew.Grundst./baul.A. -Sonstige-	1.740,42	1.620,00	0,00	2.576,87	956,87	0,00
5241850	Unt./Bew.Grundst./baul.A. -Abfallentsorgung-	527,07	850,00	0,00	451,09	-398,91	0,00
5241870	Unt./Bew.Grundst./baul.A. -Gebäudeversicherung-	3.560,51	3.780,00	0,00	3.642,36	-137,64	0,00
5241875	Unt./Bew.Grundst./baul.A. -Inventarversicherung-	1.823,68	1.990,00	0,00	1.823,68	-166,32	0,00
5255000	Unterh.sonstiges bewegliches Vermögen -BGA-	0,00	500,00	0,00	0,00	-500,00	0,00
5291000	Sonstige Dienstleistungen	38.473,02	5.000,00	0,00	71.928,97	66.928,97	0,00
14	- Bilanzielle Abschreibungen	42.931,55	42.900,00	0,00	43.543,54	643,54	0,00
5711100	Abschreibungen auf Sachanlagen	42.931,55	42.900,00	0,00	43.543,54	643,54	0,00
15	- Transferaufwendungen	203.926,08	256.000,00	0,00	229.894,55	-26.105,45	0,00
5315000	Zuschuss Sauerländer Besucherbergwerk	167.300,00	221.000,00	0,00	192.152,00	-28.848,00	0,00
5317000	Zuweisungen/Zuschüsse an private Untern./Vereine	36.626,08	35.000,00	0,00	37.742,55	2.742,55	0,00
16	- Sonstige ordentliche Aufwendungen	88.279,16	86.405,00	0,00	86.125,33	-279,67	0,00
5421500	Aufwandsentsch. Büchereileiter	505,00	500,00	0,00	516,00	16,00	0,00
5431500	Rundfunkbeitrag	259,99	225,00	0,00	215,16	-9,84	0,00
5441020	Unfallversicherung	170,17	180,00	0,00	170,17	-9,83	0,00
5441100	Beiträge an Vereine und Verbände	73,00	500,00	0,00	469,00	-31,00	0,00

Jahresabschluss 2025

Teilergebnisrechnung Produktbereich 05 Soziale Leistungen

Gemeinde Bestwig

Produktbereich		01	Haushalt Gemeinde Bestwig gesamt				
		05	Soziale Leistungen				
Nr.	Bezeichnung	Jahresergebnis 2024	Fortgeschr. Ansatz des Jahres 2025	davon Ermächtigungsübertragungen aus dem Vorjahr 2024	Ist-Ergebnis des Haushaltsjahres 2025	Vergl. Ansatz/Ist (Sp. 4 ./ Sp. 2) 2025	Ermächtigungsübertragungen in das Folgejahr 2026
02	+ Zuwendungen und allgemeine Umlagen	1.075.446,83	953.670,00	0,00	812.272,94	-141.397,06	0,00
4141000	Zuweisungen für lfd. Zwecke vom Land	20.400,00	0,00	0,00	13.200,00	13.200,00	0,00
4141300	Zuweisungen vom Land (insb. FlÜAG § 3)	1.038.750,51	886.920,00	0,00	728.652,23	-158.267,77	0,00
4148000	Zuweisungen und Zuschüsse von übrigen Bereichen	0,00	50,00	0,00	0,00	-50,00	0,00
4161000	ET Auflösung Sonderposten aus Zuwendung	16.296,32	66.700,00	0,00	70.420,71	3.720,71	0,00
04	+ Öffentliche-rechtliche Leistungsentgelte	722.269,79	832.800,00	0,00	882.728,16	49.928,16	0,00
4321000	Benutzungsgebühren	722.269,79	832.800,00	0,00	882.728,16	49.928,16	0,00
05	+ Privatrechtliche Leistungsentgelte	0,00	100,00	0,00	3.446,82	3.346,82	0,00
4411000	Mieten und Pachten	0,00	0,00	0,00	3.446,82	3.446,82	0,00
4461000	Sonstige privatr. Leistungsentgelte	0,00	100,00	0,00	0,00	-100,00	0,00
06	+ Kostenerstattungen und Kostenumlagen	507.479,61	400.000,00	0,00	488.844,46	88.844,46	0,00
4480000	Kostenerstattungen Bund	403.105,15	360.000,00	0,00	446.126,77	86.126,77	0,00
4482000	Kostenerstattungen Gemeinden/Gemeindeverbände	16.753,23	0,00	0,00	0,00	0,00	0,00
4487000	Kostenerstattungen private Unternehmen	14.876,48	0,00	0,00	20,35	20,35	0,00
4488000	Kostenerstattungen übriger Bereich	215,27	0,00	0,00	1.794,73	1.794,73	0,00
4488100	Kostenerstattungen übriger Bereich (§2)	31.954,59	25.000,00	0,00	12.502,11	-12.497,89	0,00
4488150	Kostenerstattungen übriger Bereich (§3)	40.574,89	15.000,00	0,00	28.400,50	13.400,50	0,00
07	+ Sonstige ordentliche Erträge	0,00	0,00	0,00	4.220,96	4.220,96	0,00
4591000	Andere sonstige Erträge	0,00	0,00	0,00	4.220,96	4.220,96	0,00
08	+ Aktivierte Eigenleistungen	6.316,65	0,00	0,00	3.876,01	3.876,01	0,00
4711000	Aktivierte Eigenleistungen	6.316,65	0,00	0,00	3.876,01	3.876,01	0,00
10	= Ordentliche Erträge	2.311.512,88	2.186.570,00	0,00	2.195.389,35	8.819,35	0,00
11	- Personalaufwendungen	559.185,39	751.090,00	0,00	785.515,05	34.425,05	0,00
5011000	Dienstbezüge Beamte	99.508,01	89.106,00	0,00	123.217,02	34.111,02	0,00
5012000	Dienstbezüge Tarifbeschäftigte	357.575,46	512.482,00	0,00	510.447,93	-2.034,07	0,00
5022000	Versorgungskasse Tarifbeschäftigte	27.426,07	39.673,00	0,00	39.990,37	317,37	0,00
5032000	Sozialversicherung Tarifbeschäftigte	74.675,85	109.829,00	0,00	111.859,73	2.030,73	0,00
13	- Aufwendungen für Sach- und Dienstleistungen	174.019,71	175.630,00	0,00	151.849,19	-23.780,81	0,00
5215000	Instandh. Grundstücke/baul.Anlagen -Sanierung-	9.658,05	20.000,00	0,00	7.531,28	-12.468,72	0,00
5241000	Unt./Bew.Grundst./baul.A. -Strom-	23.774,51	47.200,00	0,00	14.361,36	-32.838,64	0,00
5241100	Unt./Bew.Grundst./baul.A. -Gas-	20.234,00	21.260,00	0,00	42.858,85	21.598,85	0,00
5241200	Unt./Bew.Grundst./baul.A. -Heizöl-	8.782,07	0,00	0,00	0,00	0,00	0,00
5241300	Unt./Bew.Grundst./baul.A. -Wasser-	5.148,07	6.860,00	0,00	7.745,18	885,18	0,00
5241400	Unt./Bew.Grundst./baul.A. -Abwasser-	9.220,27	12.250,00	0,00	12.990,03	740,03	0,00
5241500	Unt./Bew.Grundst./baul.A. -baul.Unterh.Grundst.-	0,00	0,00	0,00	174,50	174,50	0,00
5241600	Unt./Bew.Grundst./baul.A. -baul.Unterh.Gebäude-	43.207,68	21.000,00	0,00	13.603,71	-7.396,29	0,00
5241700	Unt./Bew.Grundst./baul.A. -Reinigungskosten-	8.961,66	0,00	0,00	10.615,20	10.615,20	0,00
5241800	Unt./Bew.Grundst./baul.A. -Sonstige-	588,79	1.600,00	0,00	637,34	-962,66	0,00
5241850	Unt./Bew.Grundst./baul.A. -Abfallentsorgung-	13.786,08	18.100,00	0,00	21.983,60	3.883,60	0,00
5241870	Unt./Bew.Grundst./baul.A. -Gebäudeversicherung-	7.081,67	8.080,00	0,00	7.616,57	-463,43	0,00
5251000	Unterhaltung von Fahrzeugen	1.203,34	1.500,00	0,00	1.144,20	-355,80	0,00
5251010	KFZ-Versicherung	742,68	780,00	0,00	761,89	-18,11	0,00
5251020	KFZ-Steuer	446,00	450,00	0,00	446,00	-4,00	0,00
5251030	Unterh. Fahrzeuge -Treibstoffe-	1.674,14	2.000,00	0,00	1.764,82	-235,18	0,00
5255000	Unterh.sonstiges bewegliches Vermögen -BGA-	55,97	13.000,00	0,00	0,00	-13.000,00	0,00
5281000	Aufwendungen sonstige Sachleistungen	0,00	1.000,00	0,00	0,00	-1.000,00	0,00

Jahresabschluss 2025

Teilergebnisrechnung Produktbereich 06 Kinder-, Jugend- und Familienhilfe

Gemeinde Bestwig

Produktbereich 01 Haushalt Gemeinde Bestwig gesamt
06 Kinder-, Jugend- und Familienhilfe

Nr.	Bezeichnung	Jahresergebnis 2024	Fortgeschr. Ansatz des Jahres 2025	davon Ermächtigungsübertragungen aus dem Vorjahr 2024	Ist-Ergebnis des Haushaltsjahres 2025	Vergl. Ansatz/Ist (Sp. 4 ./ Sp. 2) 2025	Ermächtigungsübertragungen in das Folgejahr 2026
02	+ Zuwendungen und allgemeine Umlagen	26.024,31	24.700,00	0,00	24.629,94	-70,06	0,00
4141500	Investitionspauschale GWG's	3.362,13	0,00	0,00	0,00	0,00	0,00
4161000	ET Auflösung Sonderposten aus Zuwendung	22.662,18	24.700,00	0,00	24.629,94	-70,06	0,00
06	+ Kostenerstattungen und Kostenumlagen	0,00	0,00	0,00	3.212,09	3.212,09	0,00
4488000	Kostenerstattungen übriger Bereich	0,00	0,00	0,00	3.212,09	3.212,09	0,00
07	+ Sonstige ordentliche Erträge	832,05	0,00	0,00	422,71	422,71	0,00
4591000	Andere sonstige Erträge	832,05	0,00	0,00	422,71	422,71	0,00
10	= Ordentliche Erträge	26.856,36	24.700,00	0,00	28.264,74	3.564,74	0,00
11	- Personalaufwendungen	39.145,28	35.693,00	0,00	35.476,99	-216,01	0,00
5011000	Dienstbezüge Beamte	3.109,88	0,00	0,00	0,00	0,00	0,00
5012000	Dienstbezüge Tarifbeschäftigte	27.993,87	27.559,00	0,00	27.377,66	-181,34	0,00
5022000	Versorgungskasse Tarifbeschäftigte	2.150,03	2.134,00	0,00	2.121,01	-12,99	0,00
5032000	Sozialversicherung Tarifbeschäftigte	5.891,50	6.000,00	0,00	5.978,32	-21,68	0,00
13	- Aufwendungen für Sach- und Dienstleistungen	13.978,76	9.500,00	0,00	18.763,08	9.263,08	0,00
5241500	Unt./Bew.Grundst./baul.A. -baul.Unterh.Grundst.-	12.704,25	5.000,00	0,00	16.002,42	11.002,42	0,00
5272000	Fahrtkosten Kindergartenkinder	1.274,51	4.500,00	0,00	2.760,66	-1.739,34	0,00
14	- Bilanzielle Abschreibungen	26.102,31	25.306,41	0,00	25.129,18	-177,23	0,00
5711100	Abschreibungen auf Sachanlagen	22.740,18	24.900,00	0,00	24.722,77	-177,23	0,00
5711300	Vollabschreibung auf GWG	3.362,13	406,41	0,00	406,41	0,00	0,00
15	- Transferaufwendungen	176.409,25	202.440,00	0,00	200.663,26	-1.776,74	0,00
5317000	Zuweisungen/Zuschüsse an private Untern./Vereine	176.409,25	202.440,00	0,00	200.663,26	-1.776,74	0,00
17	= Ordentliche Aufwendungen	255.635,60	272.939,41	0,00	280.032,51	7.093,10	0,00
18	= Ordentliches Ergebnis (= Zellen 10 und 17)	-228.779,24	-248.239,41	0,00	-251.767,77	-3.528,36	0,00
22	= Ergebnis der laufenden Verwaltungstätigkeit (= Zellen 18 und 21)	-228.779,24	-248.239,41	0,00	-251.767,77	-3.528,36	0,00
26	= Jahresergebnis (= Zellen 22 und 25)	-228.779,24	-248.239,41	0,00	-251.767,77	-3.528,36	0,00
28T	- Aufwendungen aus internen Leistungsbeziehungen	56.906,15	49.609,00	0,00	64.789,84	15.180,84	0,00
5811100	AW aus internen Leistungsb. (Bauhof)	56.906,15	49.609,00	0,00	64.789,84	15.180,84	0,00
29T	= Teilergebnis (= Zellen 26 bis 28)	-285.685,39	-297.848,41	0,00	-316.557,61	-18.709,20	0,00
NACHR.:	Verrechnung von Erträgen und Aufwendungen mit der allgemeinen Rücklage						
27	+ Verrechnte Erträge bei Vermögensgegenständen	1,00	0,00	0,00	1,00	1,00	0,00
4547000	Verrechnung mit der allgemeinen Rücklage	1,00	0,00	0,00	1,00	1,00	0,00
29	- Verrechnete Aufwendungen bei Vermögensgegenständen	3,00	0,00	0,00	4,00	4,00	0,00
5477000	Wertverä. Sachanlagen / Allgemeine Rücklage	3,00	0,00	0,00	4,00	4,00	0,00
31	= Verrechnungssaldo (= Zellen 27 bis 30)	-2,00	0,00	0,00	-3,00	-3,00	0,00

Jahresabschluss 2025

Teilergebnisrechnung Produktbereich 08 Sportförderung

Gemeinde Bestwig

Produktbereich		01	Haushalt Gemeinde Bestwig gesamt				
Produktbereich		08	Sportförderung				
Nr.	Bezeichnung	Jahresergebnis 2024	Fortgeschr. Ansatz des Jahres 2025	davon Ermächtigungsübertragungen aus dem Vorjahr 2024	Ist-Ergebnis des Haushaltsjahres 2025	Vergl. Ansatz/Ist (Sp. 4 ./ Sp. 2) 2025	Ermächtigungsübertragungen in das Folgejahr 2026
02	+ Zuwendungen und allgemeine Umlagen	81.760,26	122.050,00	0,00	76.075,02	-45.974,98	0,00
4141100	Schulpauschale	13.515,43	31.250,00	0,00	0,00	-31.250,00	0,00
4141200	Sportpauschale	0,00	10.000,00	0,00	0,00	-10.000,00	0,00
4141500	Investitionspauschale GWG's	4.382,59	0,00	0,00	0,00	0,00	0,00
4161000	ET Auflösung Sonderposten aus Zuwendung	63.862,24	80.800,00	0,00	76.075,02	-4.724,98	0,00
04	+ Öffentliche-rechtliche Leistungsentgelte	27.872,51	25.150,00	0,00	31.114,55	5.964,55	0,00
4321000	Benutzungsgebühren	27.872,51	25.150,00	0,00	31.114,55	5.964,55	0,00
05	+ Privatrechtliche Leistungsentgelte	128,98	0,00	0,00	260,77	260,77	0,00
4461000	Sonstige privatr. Leistungsentgelte	128,98	0,00	0,00	260,77	260,77	0,00
07	+ Sonstige ordentliche Erträge	0,00	0,00	0,00	374,12	374,12	0,00
4591000	Andere sonstige Erträge	0,00	0,00	0,00	374,12	374,12	0,00
08	+ Aktivierte Eigenleistungen	3.965,19	0,00	0,00	5.068,64	5.068,64	0,00
4711000	Aktivierte Eigenleistungen	3.965,19	0,00	0,00	5.068,64	5.068,64	0,00
10	= Ordentliche Erträge	113.726,94	147.200,00	0,00	112.893,10	-34.306,90	0,00
11	- Personalaufwendungen	134.766,30	127.463,00	0,00	127.863,01	400,01	0,00
5011000	Dienstbezüge Beamte	8.326,15	2.148,00	0,00	2.200,45	52,45	0,00
5012000	Dienstbezüge Tarifbeschäftigte	98.588,52	96.961,00	0,00	97.036,13	75,13	0,00
5022000	Versorgungskasse Tarifbeschäftigte	6.297,41	6.018,00	0,00	6.531,03	513,03	0,00
5032000	Sozialversicherung Tarifbeschäftigte	21.554,22	22.336,00	0,00	22.095,40	-240,60	0,00
13	- Aufwendungen für Sach- und Dienstleistungen	267.615,99	359.970,00	0,00	333.731,88	-26.238,12	23.000,00
5215000	Instandh. Grundstücke/baul.Anlagen -Sanierung-	0,00	20.000,00	0,00	8.105,67	-11.894,33	15.000,00
5241000	Unt./Bew.Grundst./baul.A. -Strom-	50.852,87	59.580,00	0,00	27.110,36	-32.469,64	0,00
5241100	Unt./Bew.Grundst./baul.A. -Gas-	49.772,85	53.400,00	0,00	103.448,07	50.048,07	0,00
5241200	Unt./Bew.Grundst./baul.A. -Heizöl-	5.207,45	5.300,00	0,00	4.468,45	-831,55	0,00
5241300	Unt./Bew.Grundst./baul.A. -Wasser-	9.307,29	9.560,00	0,00	9.621,67	61,67	0,00
5241400	Unt./Bew.Grundst./baul.A. -Abwasser-	20.880,29	22.380,00	0,00	20.332,48	-2.047,52	0,00
5241500	Unt./Bew.Grundst./baul.A. -baul.Unterh.Grundst.-	7.887,85	24.500,00	0,00	9.698,59	-14.801,41	0,00
5241600	Unt./Bew.Grundst./baul.A. -baul.Unterh.Gebäude-	29.857,16	53.000,00	0,00	55.610,90	2.610,90	0,00
5241700	Unt./Bew.Grundst./baul.A. -Reinigungskosten-	65.052,68	68.800,00	0,00	67.550,96	-1.249,04	0,00
5241800	Unt./Bew.Grundst./baul.A. -Sonstige-	14.114,71	15.460,00	0,00	13.102,58	-2.357,42	0,00
5241850	Unt./Bew.Grundst./baul.A. -Abfallentsorgung-	2.128,28	1.600,00	0,00	2.143,73	543,73	0,00
5241870	Unt./Bew.Grundst./baul.A. -Gebäudeversicherung-	8.678,99	9.330,00	0,00	8.878,54	-451,46	0,00
5241875	Unt./Bew.Grundst./baul.A. -Inventarversicherung-	3.045,45	3.060,00	0,00	3.045,46	-14,54	0,00
5255000	Unterh.sonstiges bewegliches Vermögen -BGA-	465,14	14.000,00	0,00	606,92	-13.393,08	8.000,00
5291000	Sonstige Dienstleistungen	364,98	0,00	0,00	7,50	7,50	0,00
14	- Bilanzielle Abschreibungen	132.741,91	150.563,66	0,00	142.811,68	-7.751,98	0,00
5711100	Abschreibungen auf Sachanlagen	128.359,32	148.600,00	0,00	140.848,02	-7.751,98	0,00
5711300	Vollabschreibung auf GWG	4.382,59	1.963,66	0,00	1.963,66	0,00	0,00
15	- Transferaufwendungen	69.822,96	30.580,00	0,00	21.072,44	-9.507,56	0,00
5317000	Zuweisungen/Zuschüsse an private Untern./Vereine	69.822,96	30.580,00	0,00	21.072,44	-9.507,56	0,00
16	- Sonstige ordentliche Aufwendungen	894,33	968,00	0,00	1.015,67	47,67	0,00
5412100	Reisekosten	0,00	30,00	0,00	0,00	-30,00	0,00
5412200	Dienst- und Schutzkleidung	0,00	65,00	0,00	0,00	-65,00	0,00
5431000	Büromaterial	86,18	0,00	0,00	0,00	0,00	0,00
5431200	Post-/Fernmeldegebühren	753,07	800,00	0,00	818,83	18,83	0,00
5431500	Rundfunkbeitrag	55,08	73,00	0,00	73,44	0,44	0,00

Jahresabschluss 2025

Teilergebnisrechnung Produktbereich 08 Sportförderung

Gemeinde Bestwig

Nr.	Bezeichnung	Jahresergebnis 2024	Fortgeschr. Ansatz des Jahres 2025	davon Ermächtigungs- übertragungen aus dem Vorjahr 2024	Ist-Ergebnis des Haushaltsjahres 2025	Vergl. Ansatz/Ist (Sp. 4 ./ Sp. 2) 2025	Ermächtigungs- übertragungen in das Folgejahr 2026
5499000	Sonstige Aufwand lfd. Verwaltungstätigkeit	0,00	0,00	0,00	123,40	123,40	0,00
17	= Ordentliche Aufwendungen	605.841,49	669.544,66	0,00	626.494,68	-43.049,98	23.000,00
18	= Ordentliches Ergebnis (= Zellen 10 und 17)	-492.114,55	-522.344,66	0,00	-513.601,58	8.743,08	-23.000,00
22	= Ergebnis der laufenden Verwaltungstätigkeit (= Zellen 18 und 21)	-492.114,55	-522.344,66	0,00	-513.601,58	8.743,08	-23.000,00
26	= Jahresergebnis (= Zellen 22 und 25)	-492.114,55	-522.344,66	0,00	-513.601,58	8.743,08	-23.000,00
27T	+ Erträge aus internen Leistungsbeziehungen	6.300,00	6.300,00	0,00	7.650,00	1.350,00	0,00
4811100	Erträge aus internen Leistungsbeziehungen -ALT-	0,00	6.300,00	0,00	0,00	-6.300,00	0,00
4811200	Erträge aus internen Leistungsb.Personalaufw.	6.300,00	0,00	0,00	7.650,00	7.650,00	0,00
28T	- Aufwendungen aus internen Leistungsbeziehungen	18.760,40	16.610,00	0,00	17.756,96	1.146,96	0,00
5811100	AW aus internen Leistungsb. (Bauhof)	18.760,40	16.610,00	0,00	17.756,96	1.146,96	0,00
29T	= Tellergebnis (= Zellen 26 bis 28)	-504.574,95	-532.654,66	0,00	-523.708,54	8.946,12	-23.000,00
NACHR.:	Verrechnung von Erträgen und Aufwendungen mit der allgemeinen Rücklage						
27	+ Verrechnte Erträge bei Vermögensgegenständen	2,00	0,00	0,00	0,00	0,00	0,00
4547000	Verrechnung mit der allgemeinen Rücklage	2,00	0,00	0,00	0,00	0,00	0,00
29	- Verrechnete Aufwendungen bei Vermögensgegenständen	2,00	0,00	0,00	3,00	3,00	0,00
5477000	Wertverä. Sachanlagen / Allgemeine Rücklage	2,00	0,00	0,00	3,00	3,00	0,00
31	= Verrechnungssaldo (= Zellen 27 bis 30)	0,00	0,00	0,00	-3,00	-3,00	0,00

Jahresabschluss 2025

Teilergebnisrechnung Produktbereich 12 Verkehrsflächen und -anlagen, ÖPNV

Gemeinde Bestwig

Produktbereich		01	Haushalt Gemeinde Bestwig gesamt				
Produktbereich		12	Verkehrsflächen und -anlagen, ÖPNV				
Nr.	Bezeichnung	Jahresergebnis 2024	Fortgeschr. Ansatz des Jahres 2025	davon Ermächtigungsübertragungen aus dem Vorjahr 2024	Ist-Ergebnis des Haushaltsjahres 2025	Vergl. Ansatz/Ist (Sp. 4 ./ Sp. 2) 2025	Ermächtigungsübertragungen in das Folgejahr 2026
02	+ Zuwendungen und allgemeine Umlagen	299.754,22	322.300,00	0,00	303.546,17	-18.753,83	0,00
4161000	ET Auflösung Sonderposten aus Zuwendung	299.754,22	322.300,00	0,00	303.546,17	-18.753,83	0,00
04	+ Öffentliche-rechtliche Leistungsentgelte	605.787,70	606.987,00	0,00	609.384,87	2.397,87	0,00
4311000	Verwaltungsgebühren	120,00	100,00	0,00	312,00	212,00	0,00
4321000	Benutzungsgebühren	198.986,70	200.187,00	0,00	202.503,87	2.316,87	0,00
4371000	ET Auflösung Sonderposten Beiträge	406.681,00	406.700,00	0,00	406.569,00	-131,00	0,00
05	+ Privatrechtliche Leistungsentgelte	0,00	0,00	0,00	312,80	312,80	0,00
4421000	Erträge aus Verkauf	0,00	0,00	0,00	312,80	312,80	0,00
06	+ Kostenerstattungen und Kostenumlagen	0,00	0,00	0,00	21.153,97	21.153,97	0,00
4482000	Kostenerstattungen Gemeinden/Gemeindeverbände	0,00	0,00	0,00	13.966,82	13.966,82	0,00
4488000	Kostenerstattungen übriger Bereich	0,00	0,00	0,00	7.187,15	7.187,15	0,00
07	+ Sonstige ordentliche Erträge	11.303,19	7.500,00	0,00	8.107,19	607,19	0,00
4591000	Andere sonstige Erträge	11.303,19	7.500,00	0,00	8.107,19	607,19	0,00
08	+ Aktivierte Eigenleistungen	603,13	0,00	0,00	24.392,71	24.392,71	0,00
4711000	Aktivierte Eigenleistungen	603,13	0,00	0,00	24.392,71	24.392,71	0,00
10	= Ordentliche Erträge	917.448,24	936.787,00	0,00	966.897,71	30.110,71	0,00
11	- Personalaufwendungen	236.694,63	287.379,00	0,00	259.399,05	-27.979,95	0,00
5011000	Dienstbezüge Beamte	11.632,25	12.032,00	0,00	12.351,40	319,40	0,00
5012000	Dienstbezüge Tarifbeschäftigte	175.426,13	219.097,00	0,00	194.846,90	-24.250,10	0,00
5022000	Versorgungskasse Tarifbeschäftigte	15.092,66	14.453,00	0,00	12.823,41	-1.629,59	0,00
5032000	Sozialversicherung Tarifbeschäftigte	34.543,59	41.797,00	0,00	39.377,34	-2.419,66	0,00
13	- Aufwendungen für Sach- und Dienstleistungen	1.063.169,58	1.326.444,69	0,00	1.054.220,46	-272.224,23	101.000,00
5241000	Unt./Bew.Grundst./baul.A. -Strom-	156,83	0,00	0,00	158,39	158,39	0,00
5241410	Unt./Bew.Grundst./baul.A. -Niederschlagswasser-	259.551,81	244.400,00	0,00	248.768,81	4.368,81	0,00
5241500	Unt./Bew.Grundst./baul.A. -baul.Unterh.Grundst.-	334,59	0,00	0,00	521,01	521,01	0,00
5241600	Unt./Bew.Grundst./baul.A. -baul.Unterh.Gebäude-	62,68	4.000,00	0,00	3.620,92	-379,08	0,00
5242000	Unt./Bew.Infrastruktur -Strom Straßenbeleuchtung-	107.264,67	105.000,00	0,00	86.368,24	-18.631,76	0,00
5242100	Unt./Bew.Infrastruktur -Wartung Straßenbeleucht.-	83.733,79	90.000,00	0,00	74.086,14	-15.913,86	0,00
5242200	Unt./Bew.Infrastruktur -Straßen allgemein-	91.742,81	119.464,69	0,00	143.852,18	24.387,49	0,00
5242210	Unt./Bew.Infrastruktur -Straßen Einzelm.-	250.115,74	455.000,00	0,00	276.975,06	-178.024,94	96.000,00
5242220	Unt./Bew.Infrastruktur -Separationswege-	0,00	20.000,00	0,00	4.985,12	-15.014,88	0,00
5242300	Unt./Bew. Infrastrukturvermögen -Allgemein-	47.989,51	61.500,00	0,00	31.350,42	-30.149,58	0,00
5255000	Unterh.sonstiges bewegliches Vermögen -BGA-	2.079,76	5.200,00	0,00	1.738,26	-3.461,74	0,00
5281010	Streusalz	24.330,73	18.600,00	0,00	21.857,21	3.257,21	0,00
5281020	Fremdunternehmerkosten Winterdienst	107.821,40	116.000,00	0,00	117.734,30	1.734,30	0,00
5281030	Sonstiger Aufwand Winterdienst	97,30	780,00	0,00	701,14	-78,86	0,00
5281100	Beteiligung Kosten Nachtbus	13.531,64	14.000,00	0,00	0,00	-14.000,00	0,00
5291000	Sonstige Dienstleistungen	56.238,57	7.500,00	0,00	41.503,26	34.003,26	0,00
5291200	Planungsgrundlagen/Katasterk.	18.117,75	65.000,00	0,00	0,00	-65.000,00	5.000,00
14	- Bilanzielle Abschreibungen	924.039,24	947.935,31	0,00	939.678,52	-8.256,79	0,00
5711100	Abschreibungen auf Sachanlagen	924.039,24	947.400,00	0,00	939.143,21	-8.256,79	0,00
5711300	Vollabschreibung auf GWG	0,00	535,31	0,00	535,31	0,00	0,00
16	- Sonstige ordentliche Aufwendungen	2.446,70	3.136,00	0,00	3.132,04	-3,96	0,00
5412000	Aus- und Fortbildung	395,00	0,00	0,00	0,00	0,00	0,00
5412100	Reisekosten	2.051,70	2.100,00	0,00	2.172,80	72,80	0,00
5412200	Dienst- und Schutzkleidung	0,00	1.036,00	0,00	957,48	-78,52	0,00

Jahresabschluss 2025

Teilergebnisrechnung Produktbereich 12 Verkehrsflächen und -anlagen, ÖPNV

Gemeinde Bestwig

Nr.	Bezeichnung	Jahresergebnis 2024	Fortgeschr. Ansatz des Jahres 2025	davon Ermächtigungs- übertragungen aus dem Vorjahr 2024	Ist-Ergebnis des Haushaltsjahres 2025	Vergl. Ansatz/Ist (Sp. 4 ./ Sp. 2) 2025	Ermächtigungs- übertragungen in das Folgejahr 2026
5473000	Wertverä. Umlaufvermögen	0,00	0,00	0,00	1,76	1,76	0,00
17	= Ordentliche Aufwendungen	2.226.350,15	2.564.895,00	0,00	2.256.430,07	-308.464,93	101.000,00
18	= Ordentliches Ergebnis (= Zellen 10 und 17)	-1.308.901,91	-1.628.108,00	0,00	-1.289.532,36	338.575,64	-101.000,00
22	= Ergebnis der laufenden Verwaltungstätigkeit (= Zellen 18 und 21)	-1.308.901,91	-1.628.108,00	0,00	-1.289.532,36	338.575,64	-101.000,00
26	= Jahresergebnis (= Zellen 22 und 25)	-1.308.901,91	-1.628.108,00	0,00	-1.289.532,36	338.575,64	-101.000,00
27T	+ Erträge aus internen Leistungsbeziehungen	56.875,00	59.907,00	0,00	59.907,00	0,00	0,00
4811000	Erträge aus internen Leistungsbeziehungen	56.875,00	59.907,00	0,00	59.907,00	0,00	0,00
28T	- Aufwendungen aus internen Leistungsbeziehungen	415.695,82	597.147,00	0,00	449.299,72	-147.847,28	0,00
5811000	AW aus internen Leistungsbeziehungen -Allgemein-	73.775,00	77.682,00	0,00	76.537,00	-1.145,00	0,00
5811100	AW aus internen Leistungsb. (Bauhof)	341.920,82	519.465,00	0,00	372.762,72	-146.702,28	0,00
29T	= Tellergebnis (= Zellen 26 bis 28)	-1.667.722,73	-2.165.348,00	0,00	-1.678.925,08	486.422,92	-101.000,00
NACHR.:	Verrechnung von Erträgen und Aufwendungen mit der allgemeinen Rücklage						
27	+ Verrechnte Erträge bei Vermögensgegenständen	0,00	0,00	0,00	9.723,00	9.723,00	0,00
4547000	Verrechnung mit der allgemeinen Rücklage	0,00	0,00	0,00	9.723,00	9.723,00	0,00
29	- Verrechnete Aufwendungen bei Vermögensgegenständen	0,00	0,00	0,00	8.926,58	8.926,58	0,00
5477000	Wertverä. Sachanlagen / Allgemeine Rücklage	0,00	0,00	0,00	8.926,58	8.926,58	0,00
31	= Verrechnungssaldo (= Zellen 27 bis 30)	0,00	0,00	0,00	796,42	796,42	0,00

Jahresabschluss 2025

Teilergebnisrechnung Produktbereich 13 Natur- und Landschaftspflege

Gemeinde Bestwig

Produktbereich		01	Haushalt Gemeinde Bestwig gesamt				
Produktbereich		13	Natur- und Landschaftspflege				
Nr.	Bezeichnung	Jahresergebnis 2024	Fortgeschr. Ansatz des Jahres 2025	davon Ermächtigungsübertragungen aus dem Vorjahr 2024	Ist-Ergebnis des Haushaltsjahres 2025	Vergl. Ansatz/Ist (Sp. 4 ./ Sp. 2) 2025	Ermächtigungsübertragungen in das Folgejahr 2026
02	+ Zuwendungen und allgemeine Umlagen	12.033,98	7.268,00	0,00	7.977,00	709,00	0,00
4141500	Investitionspauschale GWG's	6.152,28	0,00	0,00	0,00	0,00	0,00
4161000	ET Auflösung Sonderposten aus Zuwendung	5.881,70	7.268,00	0,00	7.977,00	709,00	0,00
04	+ Öffentliche-rechtliche Leistungsentgelte	149.957,92	160.025,00	0,00	137.910,67	-22.114,33	0,00
4321005	Gebühren Grabbereitung	24.475,40	19.144,00	0,00	19.143,80	-0,20	0,00
4321010	Gebühren Nutzung Leichenhalle	15.943,00	15.529,00	0,00	15.421,80	-107,20	0,00
4321015	Gebühren Friedhofsunterhaltung	26.299,07	48.674,00	0,00	34.760,63	-13.913,37	0,00
4321020	Grabstellengebühr/Nutzungsrechte	23.841,50	19.333,00	0,00	17.312,82	-2.020,18	0,00
4321025	Verlängerung Nutzungsrechte	4.971,59	0,00	0,00	0,00	0,00	0,00
4321030	Genehmigung Grabmäler	1.258,00	915,00	0,00	467,99	-447,01	0,00
4321035	Einbnungen	6.066,06	9.327,00	0,00	7.621,13	-1.705,87	0,00
4321040	Genehmigung Einbnungen	2.550,00	3.162,00	0,00	1.767,00	-1.395,00	0,00
4321045	Pflegepauschalen	31.013,20	27.961,00	0,00	26.752,20	-1.208,80	0,00
4321050	Kostenerstattungen	11.300,90	5.299,00	0,00	3.721,50	-1.577,50	0,00
4321055	Sonstige Friedhofsgebühren	48,00	0,00	0,00	140,00	140,00	0,00
4321060	Urnenhain	2.191,20	1.016,00	0,00	1.136,80	120,80	0,00
4381000	ET Auflösung Sonderposten Gebührenhaushalte	0,00	9.665,00	0,00	9.665,00	0,00	0,00
05	+ Privatrechtliche Leistungsentgelte	26.384,20	34.740,00	0,00	30.838,88	-3.901,12	0,00
4421000	Erträge aus Verkauf	26.384,20	34.740,00	0,00	30.838,88	-3.901,12	0,00
06	+ Kostenerstattungen und Kostenumlagen	3.273,55	240,00	0,00	544,75	304,75	0,00
4481000	Kostenerstattungen Land	239,30	240,00	0,00	544,75	304,75	0,00
4485000	Kostenerstattungen Beteiligungen	569,61	0,00	0,00	0,00	0,00	0,00
4488000	Kostenerstattungen übriger Bereich	2.464,64	0,00	0,00	0,00	0,00	0,00
08	+ Aktivierte Eigenleistungen	0,00	0,00	0,00	252,09	252,09	0,00
4711000	Aktivierte Eigenleistungen	0,00	0,00	0,00	252,09	252,09	0,00
10	= Ordentliche Erträge	191.649,65	202.273,00	0,00	177.523,39	-24.749,61	0,00
11	- Personalaufwendungen	63.008,41	60.278,00	0,00	67.580,01	7.302,01	0,00
5011000	Dienstbezüge Beamte	1.383,08	1.456,00	0,00	1.493,98	37,98	0,00
5012000	Dienstbezüge Tarifbeschäftigte	48.472,32	45.922,00	0,00	51.319,77	5.397,77	0,00
5022000	Versorgungskasse Tarifbeschäftigte	3.730,71	3.549,00	0,00	4.125,81	576,81	0,00
5032000	Sozialversicherung Tarifbeschäftigte	9.422,30	9.351,00	0,00	10.640,45	1.289,45	0,00
13	- Aufwendungen für Sach- und Dienstleistungen	100.891,79	162.032,44	0,00	111.291,60	-50.740,84	0,00
5241000	Unt./Bew.Grundst./baul.A. -Strom-	4.074,87	3.490,00	0,00	3.467,55	-22,45	0,00
5241300	Unt./Bew.Grundst./baul.A. -Wasser-	1.760,15	2.000,00	0,00	6.859,61	4.859,61	0,00
5241400	Unt./Bew.Grundst./baul.A. -Abwasser-	360,33	360,00	0,00	348,69	-11,31	0,00
5241410	Unt./Bew.Grundst./baul.A. -Niederschlagswasser-	1.575,00	2.200,00	0,00	1.575,00	-625,00	0,00
5241500	Unt./Bew.Grundst./baul.A. -baul.Unterh.Grundst.-	25.604,82	82.438,44	0,00	29.192,69	-53.245,75	0,00
5241600	Unt./Bew.Grundst./baul.A. -baul.Unterh.Gebäude-	1.253,78	10.000,00	0,00	8.276,60	-1.723,40	0,00
5241800	Unt./Bew.Grundst./baul.A. -Sonstige-	2.094,62	2.150,00	0,00	2.683,77	533,77	0,00
5241850	Unt./Bew.Grundst./baul.A. -Abfallentsorgung-	15.848,67	22.000,00	0,00	20.443,88	-1.556,12	0,00
5241870	Unt./Bew.Grundst./baul.A. -Gebäudeversicherung-	494,95	515,00	0,00	506,33	-8,67	0,00
5241875	Unt./Bew.Grundst./baul.A. -Inventarversicherung-	103,74	115,00	0,00	103,74	-11,26	0,00
5241900	Unt./Bew.Grundst./baul.A. -Sonstige Bew.-Kosten-	958,36	0,00	0,00	635,80	635,80	0,00
5242300	Unt./Bew. Infrastrukturvermögen -Allgemein-	750,54	0,00	0,00	820,29	820,29	0,00
5281110	Kulturkosten Holz	17.797,67	18.700,00	0,00	19.566,36	866,36	0,00
5291000	Sonstige Dienstleistungen	28.214,29	18.064,00	0,00	16.811,29	-1.252,71	0,00

Jahresabschluss 2025

Teilergebnisrechnung Produktbereich 13 Natur- und Landschaftspflege

Gemeinde Bestwig

Nr.	Bezeichnung	Jahresergebnis 2024	Fortgeschr. Ansatz des Jahres 2025	davon Ermächtigungsübertragungen aus dem Vorjahr 2024	Ist-Ergebnis des Haushaltsjahres 2025	Vergl. Ansatz/Ist (Sp. 4 ./ Sp. 2) 2025	Ermächtigungsübertragungen in das Folgejahr 2026
14	- Bilanzielle Abschreibungen	21.704,59	25.000,00	0,00	20.577,91	-4.422,09	0,00
5711100	Abschreibungen auf Sachanlagen	15.552,31	25.000,00	0,00	20.577,91	-4.422,09	0,00
5711300	Vollabschreibung auf GWG	6.152,28	0,00	0,00	0,00	0,00	0,00
16	- Sonstige ordentliche Aufwendungen	97.368,83	11.660,00	0,00	12.645,72	985,72	0,00
5412100	Reisekosten	199,15	0,00	0,00	216,30	216,30	0,00
5422000	Mieten und Pachten	565,77	470,00	0,00	471,80	1,80	0,00
5431600	EDV-Aufwand	2.558,26	1.500,00	0,00	2.239,10	739,10	0,00
5441000	Versicherungen (ohne Kfz/Gebäude)	172,37	0,00	0,00	172,37	172,37	0,00
5441020	Unfallversicherung	3.978,04	2.800,00	0,00	3.479,43	679,43	0,00
5441100	Beiträge an Vereine und Verbände	6.140,49	6.800,00	0,00	5.801,85	-998,15	0,00
5441200	(Grund-)Steuern	89,94	90,00	0,00	264,87	174,87	0,00
5473000	Wertverä. Umlaufvermögen	996,42	0,00	0,00	0,00	0,00	0,00
5495000	Zuführung SoPo's Gebührenaussgleich	82.668,39	0,00	0,00	0,00	0,00	0,00
17	= Ordentliche Aufwendungen	282.973,62	258.970,44	0,00	212.095,24	-46.875,20	0,00
18	= Ordentliches Ergebnis (= Zellen 10 und 17)	-91.323,97	-56.697,44	0,00	-34.571,85	22.125,59	0,00
22	= Ergebnis der laufenden Verwaltungstätigkeit (= Zellen 18 und 21)	-91.323,97	-56.697,44	0,00	-34.571,85	22.125,59	0,00
26	= Jahresergebnis (= Zellen 22 und 25)	-91.323,97	-56.697,44	0,00	-34.571,85	22.125,59	0,00
27T	+ Erträge aus internen Leistungsbeziehungen	0,00	1.145,00	0,00	0,00	-1.145,00	0,00
4811000	Erträge aus internen Leistungsbeziehungen	0,00	1.145,00	0,00	0,00	-1.145,00	0,00
28T	- Aufwendungen aus internen Leistungsbeziehungen	306.720,67	213.991,00	0,00	314.283,38	100.292,38	0,00
5811000	AW aus internen Leistungsbeziehungen -Allgemein-	20.900,00	23.100,00	0,00	23.100,00	0,00	0,00
5811100	AW aus internen Leistungsbeb. (Bauhof)	285.820,67	190.891,00	0,00	291.183,38	100.292,38	0,00
29T	= Teilergebnis (= Zellen 26 bis 28)	-398.044,64	-269.543,44	0,00	-348.855,23	-79.311,79	0,00
NACHR.:	Verrechnung von Erträgen und Aufwendungen mit der allgemeinen Rücklage						
27	+ Verrechnete Erträge bei Vermögensgegenständen	351.061,65	0,00	0,00	4,00	4,00	0,00
4547000	Verrechnung mit der allgemeinen Rücklage	351.061,65	0,00	0,00	4,00	4,00	0,00
29	- Verrechnete Aufwendungen bei Vermögensgegenständen	351.089,00	0,00	0,00	4,00	4,00	0,00
5477000	Wertverä. Sachanlagen / Allgemeine Rücklage	351.089,00	0,00	0,00	4,00	4,00	0,00
31	= Verrechnungssaldo (= Zellen 27 bis 30)	-27,35	0,00	0,00	0,00	0,00	0,00

Jahresabschluss 2025

Teilergebnisrechnung Produktbereich 15 Wirtschaft und Tourismus

Gemeinde Bestwig

Produktbereich 01 Haushalt Gemeinde Bestwig gesamt
15 Wirtschaft und Tourismus

Nr.	Bezeichnung	Jahresergebnis 2024	Fortgeschr. Ansatz des Jahres 2025	davon Ermächtigungsübertragungen aus dem Vorjahr 2024	Ist-Ergebnis des Haushaltsjahres 2025	Vergl. Ansatz/Ist (Sp. 4 / Sp. 2) 2025	Ermächtigungsübertragungen in das Folgejahr 2026
02	+ Zuwendungen und allgemeine Umlagen	2.045,48	300,00	0,00	709,00	409,00	0,00
4141500	Investitionspauschale GWG's	1.619,61	0,00	0,00	0,00	0,00	0,00
4161000	ET Auflösung Sonderposten aus Zuwendung	425,87	300,00	0,00	709,00	409,00	0,00
05	+ Privatrechliche Leistungsentgelte	41.457,71	59.180,00	0,00	44.122,75	-15.057,25	0,00
4421000	Erträge aus Verkauf	38.510,07	53.180,00	0,00	40.779,91	-12.400,09	0,00
4461000	Sonstige privatr. Leistungsentgelte	2.277,90	5.000,00	0,00	2.000,00	-3.000,00	0,00
4461100	Sonstige privatr. Leistungsentgelte (Stadtf.)	669,74	1.000,00	0,00	1.342,84	342,84	0,00
06	+ Kostenerstattungen und Kostenumlagen	171.100,46	183.979,00	0,00	187.627,13	3.648,13	0,00
4481000	Kostenerstattungen Land	313,90	0,00	0,00	0,00	0,00	0,00
4482000	Kostenerstattungen Gemeinden/Gemeindeverbände	169.472,24	183.979,00	0,00	183.979,24	0,24	0,00
4488000	Kostenerstattungen übriger Bereich	1.314,32	0,00	0,00	3.647,89	3.647,89	0,00
07	+ Sonstige ordentliche Erträge	378,20	0,00	0,00	0,00	0,00	0,00
4591000	Andere sonstige Erträge	378,20	0,00	0,00	0,00	0,00	0,00
10	= Ordentliche Erträge	214.981,85	243.459,00	0,00	232.458,88	-11.000,12	0,00
11	- Personalaufwendungen	253.949,46	265.068,00	0,00	255.618,08	-9.449,92	0,00
5012000	Dienstbezüge Tarifbeschäftigte	198.841,37	206.510,00	0,00	198.862,88	-7.647,12	0,00
5022000	Versorgungskasse Tarifbeschäftigte	14.892,97	15.634,00	0,00	15.144,67	-489,33	0,00
5032000	Sozialversicherung Tarifbeschäftigte	40.215,12	42.924,00	0,00	41.610,53	-1.313,47	0,00
13	- Aufwendungen für Sach- und Dienstleistungen	43.971,95	87.278,00	0,00	64.886,98	-22.391,02	0,00
5241000	Unt./Bew.Grundst./baul.A. -Strom-	1.491,94	1.900,00	0,00	1.499,63	-400,37	0,00
5241600	Unt./Bew.Grundst./baul.A. -baul.Unterh.Gebäude-	0,00	2.000,00	0,00	0,00	-2.000,00	0,00
5241875	Unt./Bew.Grundst./baul.A. -Inventarversicherung-	271,97	290,00	0,00	272,87	-17,13	0,00
5242300	Unt./Bew. Infrastrukturvermögen -Allgemein-	256,04	13.000,00	0,00	5.277,63	-7.722,37	0,00
5255000	Unterh.sonstiges bewegliches Vermögen -BGA-	0,00	613,00	0,00	833,22	220,22	0,00
5281000	Aufwendungen sonstige Sachleistungen	5.796,57	9.000,00	0,00	5.745,04	-3.254,96	0,00
5281130	Werbemittel	15.445,02	13.000,00	0,00	12.594,91	-405,09	0,00
5281140	Verkaufsartikel	11.730,71	9.000,00	0,00	14.484,40	5.484,40	0,00
5281150	Stadtführungen	1.200,00	1.000,00	0,00	1.055,57	55,57	0,00
5281240	Werbungsaufwand	4.775,93	22.275,00	0,00	13.049,53	-9.225,47	0,00
5291000	Sonstige Dienstleistungen	3.003,77	15.200,00	0,00	10.074,18	-5.125,82	0,00
14	- Bilanzielle Abschreibungen	4.691,64	3.700,00	0,00	3.402,53	-297,47	0,00
5711100	Abschreibungen auf Sachanlagen	2.356,87	2.200,00	0,00	3.009,95	809,95	0,00
5711300	Vollabschreibung auf GWG	2.334,77	1.500,00	0,00	392,58	-1.107,42	0,00
15	- Transferaufwendungen	11.442,57	8.174,00	0,00	9.570,43	1.396,43	0,00
5313000	Zuweisungen an Zweckverbände	11.442,57	8.174,00	0,00	9.570,43	1.396,43	0,00
16	- Sonstige ordentliche Aufwendungen	44.448,17	52.909,00	0,00	53.625,99	716,99	0,00
5412000	Aus- und Fortbildung	45,70	1.200,00	0,00	1.832,30	632,30	0,00
5412100	Reisekosten	892,52	3.100,00	0,00	1.334,59	-1.765,41	0,00
5422000	Mieten und Pachten	17.870,52	17.346,00	0,00	17.825,52	479,52	0,00
5423000	Leasing	1.358,40	1.631,00	0,00	570,88	-1.060,12	0,00
5429000	Sachverständigen-/Gerichtskosten	232,52	0,00	0,00	269,29	269,29	0,00
5431000	Büromaterial	1.100,59	1.245,00	0,00	1.020,30	-224,70	0,00
5431100	Bücher / Zeitschriften	291,58	240,00	0,00	283,12	43,12	0,00
5431200	Post-/Fernmeldegebühren	3.386,67	5.000,00	0,00	3.740,15	-1.259,85	0,00
5431500	Rundfunkbeitrag	146,88	147,00	0,00	146,88	-0,12	0,00
5431600	EDV-Aufwand	893,61	5.000,00	0,00	686,39	-4.313,61	0,00

Jahresabschluss 2025

Teilergebnisrechnung Produktbereich 15 Wirtschaft und Tourismus

Gemeinde Bestwig

Nr.	Bezeichnung	Jahresergebnis 2024	Fortgeschr. Ansatz des Jahres 2025	davon Ermächtigungs- übertragungen aus dem Vorjahr 2024	Ist-Ergebnis des Haushaltsjahres 2025	Vergl. Ansatz/Ist (Sp. 4 ./ Sp. 2) 2025	Ermächtigungs- übertragungen in das Folgejahr 2026
5441100	Beiträge an Vereine und Verbände	18.229,18	18.000,00	0,00	17.292,66	-707,34	0,00
5499000	Sonstige Aufwand lfd. Verwaltungstätigkeit	0,00	0,00	0,00	531,86	531,86	0,00
5499050	Aufwand an Verbindlichkeit (u.a. TAG)	0,00	0,00	0,00	8.092,05	8.092,05	0,00
17	= Ordentliche Aufwendungen	358.503,79	417.129,00	0,00	387.104,01	-30.024,99	0,00
18	= Ordentliches Ergebnis (= Zellen 10 und 17)	-143.521,94	-173.670,00	0,00	-154.645,13	19.024,87	0,00
22	= Ergebnis der laufenden Verwaltungstätigkeit (= Zellen 18 und 21)	-143.521,94	-173.670,00	0,00	-154.645,13	19.024,87	0,00
26	= Jahresergebnis (= Zellen 22 und 25)	-143.521,94	-173.670,00	0,00	-154.645,13	19.024,87	0,00
28T	- Aufwendungen aus Internen Leistungsbeziehungen	0,00	125,00	0,00	3.297,35	3.172,35	0,00
5811100	AW aus internen Leistungsb. (Bauhof)	0,00	125,00	0,00	3.297,35	3.172,35	0,00
29T	= Teilergebnis (= Zellen 26 bis 28)	-143.521,94	-173.795,00	0,00	-157.942,48	15.852,52	0,00
NACHR.:	Verrechnung von Erträgen und Aufwendungen mit der allgemeinen Rücklage						
27	+ Verrechnete Erträge bei Vermögensgegenständen	0,00	0,00	0,00	746,00	746,00	0,00
4547000	Verrechnung mit der allgemeinen Rücklage	0,00	0,00	0,00	746,00	746,00	0,00
29	- Verrechnete Aufwendungen bei Vermögensgegenständen	0,00	0,00	0,00	749,00	749,00	0,00
5477000	Wertverä. Sachanlagen / Allgemeine Rücklage	0,00	0,00	0,00	749,00	749,00	0,00
31	= Verrechnungssaldo (= Zellen 27 bis 30)	0,00	0,00	0,00	-3,00	-3,00	0,00

Jahresabschluss 2025

Teilergebnisrechnung Produktbereich 16 Allgemeine Finanzwirtschaft

Gemeinde Bestwig

Produktbereich 01 Haushalt Gemeinde Bestwig gesamt
16 Allgemeine Finanzwirtschaft

Nr.	Bezeichnung	Jahresergebnis 2024	Fortgeschr. Ansatz des Jahres 2025	davon Ermächtigungsübertragungen aus dem Vorjahr 2024	Ist-Ergebnis des Haushaltsjahres 2025	Vergl. Ansatz/Ist (Sp. 4 ./ Sp. 2) 2025	Ermächtigungsübertragungen in das Folgejahr 2026
01	Steuern und ähnliche Abgaben	22.718.117,00	20.504.000,00	0,00	23.931.839,39	3.427.839,39	0,00
4011000	Grundsteuer A	45.425,25	45.000,00	0,00	48.262,96	3.262,96	0,00
4012000	Grundsteuer B	1.569.569,41	0,00	0,00	0,00	0,00	0,00
4013000	Gewerbesteuer	13.397.433,34	10.750.000,00	0,00	14.163.557,03	3.413.557,03	0,00
4015000	Grundsteuer B 1 Wohngrundstücke	0,00	1.010.000,00	0,00	1.007.832,66	-2.167,34	0,00
4016000	Grundsteuer B 2 Nicht-Wohngrundstücke	0,00	540.000,00	0,00	520.796,48	-19.203,52	0,00
4021000	Gemeindeanteil a.d. Einkommensteuer	5.875.294,49	6.316.000,00	0,00	6.293.765,90	-22.234,10	0,00
4022000	Gemeindeanteil a.d.Umsatzsteuer	1.069.010,36	1.083.000,00	0,00	1.120.862,22	37.862,22	0,00
4031000	Vergnügungssteuer	119.733,18	100.000,00	0,00	109.744,24	9.744,24	0,00
4032000	Hundesteuer	57.892,61	58.000,00	0,00	70.132,50	12.132,50	0,00
4051000	Leistungen n.d.Familienleistungsausgleich/ Kompensationsleistungen	583.758,36	602.000,00	0,00	596.885,40	-5.114,60	0,00
02	+ Zuwendungen und allgemeine Umlagen	2.208.881,91	281.900,00	0,00	288.162,85	6.262,85	0,00
4111000	Schlüsselzuweisungen vom Land	1.959.187,00	19.100,00	0,00	18.417,77	-682,23	0,00
4141000	Zuweisungen für lfd. Zwecke vom Land	0,00	0,00	0,00	6.365,76	6.365,76	0,00
4141350	Zuweisungen vom Land (Klima-u.Forstpauschale)	22.673,48	36.800,00	0,00	36.815,65	15,65	0,00
4141400	Belastungsausgleich Inklusion	3.825,31	3.000,00	0,00	3.592,63	592,63	0,00
4141600	Unterhaltungs-u. Aufwandspauschale GFG	223.196,12	223.000,00	0,00	222.971,04	-28,96	0,00
04	+ Öffentliche-rechtliche Leistungsentgelte	183,00	0,00	0,00	106,00	106,00	0,00
4311000	Verwaltungsgebühren	183,00	0,00	0,00	106,00	106,00	0,00
07	+ Sonstige ordentliche Erträge	356.629,73	285.000,00	0,00	359.587,44	74.587,44	0,00
4511000	Konzessionsabgaben Strom	271.612,38	250.000,00	0,00	298.528,97	48.528,97	0,00
4511100	Konzessionsabgaben Gas	25.309,33	18.000,00	0,00	22.328,87	4.328,87	0,00
4561050	Bußgelder	0,00	0,00	0,00	649,50	649,50	0,00
4562000	Mahngebühren, Säumnis- u. Verspätungszuschläge, Aussetzungszinsen	25.381,67	10.000,00	0,00	22.837,31	12.837,31	0,00
4583000	Sonstige nicht zahlungswirksame ord.Erträge	29.580,79	0,00	0,00	2.566,80	2.566,80	0,00
4591000	Andere sonstige Erträge	19,24	0,00	0,00	803,47	803,47	0,00
4591100	Andere sonstige Erträge/Kommunalrabatt	4.726,32	7.000,00	0,00	11.872,52	4.872,52	0,00
10	= Ordentliche Erträge	25.283.811,64	21.070.900,00	0,00	24.579.695,68	3.508.795,68	0,00
11	- Personalaufwendungen	60.736,78	65.001,00	0,00	56.207,48	-8.793,52	0,00
5012000	Dienstbezüge Tarifbeschäftigte	47.150,46	50.155,00	0,00	43.314,51	-6.840,49	0,00
5022000	Versorgungskasse Tarifbeschäftigte	3.615,41	3.880,00	0,00	3.351,73	-528,27	0,00
5032000	Sozialversicherung Tarifbeschäftigte	9.970,91	10.966,00	0,00	9.541,24	-1.424,76	0,00
13	- Aufwendungen für Sach- und Dienstleistungen	15.149,10	17.250,00	0,00	23.069,49	5.819,49	0,00
5291000	Sonstige Dienstleistungen	15.149,10	17.250,00	0,00	23.069,49	5.819,49	0,00
15	- Transferaufwendungen	10.659.813,89	12.462.700,00	0,00	12.281.272,46	-181.427,54	0,00
5341000	Gewerbesteuerumlage	1.129.874,61	818.000,00	0,00	975.281,78	157.281,78	0,00
5374000	Kreisumlage -Allgemein-	5.757.590,14	6.923.500,00	0,00	6.773.798,16	-149.701,84	0,00
5375000	Kreisumlage -Mehrbelastung Jugendamt-	3.590.278,14	4.536.200,00	0,00	4.356.776,15	-179.423,85	0,00
5391000	Krankenhausumlage	182.071,00	185.000,00	0,00	175.416,37	-9.583,63	0,00
16	- Sonstige ordentliche Aufwendungen	243.126,80	0,00	0,00	161.198,52	161.198,52	0,00
5441200	(Grund-)Steuern	2.749,07	0,00	0,00	3.304,59	3.304,59	0,00
5473000	Wertverä. Umlaufvermögen	240.404,49	0,00	0,00	157.709,43	157.709,43	0,00
5499000	Sonstige Aufwand lfd. Verwaltungstätigkeit	-26,76	0,00	0,00	184,50	184,50	0,00
17	= Ordentliche Aufwendungen	10.978.826,57	12.544.951,00	0,00	12.521.747,95	-23.203,05	0,00
18	= Ordentliches Ergebnis (= Zellen 10 und 17)	14.304.985,07	8.525.949,00	0,00	12.057.947,73	3.531.998,73	0,00

Jahresabschluss 2025

Teilergebnisrechnung Produkt 01.05 Leistungen für andere Organisationseinheiten / einschl. Bauhof

Gemeinde Bestwig

Produktbereich 01 Haushalt Gemeinde Bestwig gesamt
Produkt 01 Innere Verwaltung
 01.05 Leistungen für andere Organisationseinheiten / einschl. Bauhof

Nr.	Bezeichnung	Jahresergebnis 2024	Fortgeschr. Ansatz des Jahres 2025	davon Ermächtigungsübertragungen aus dem Vorjahr 2024	Ist-Ergebnis des Haushaltsjahres 2025	Vergl. Ansatz/Ist (Sp. 4 / Sp. 2) 2025	Ermächtigungsübertragungen in das Folgejahr 2026
02	+ Zuwendungen und allgemeine Umlagen	54.448,19	74.400,00	0,00	60.842,29	-13.557,71	0,00
4140000	Zuweisungen für lfd. Zwecke vom Bund	0,00	0,00	0,00	2.068,34	2.068,34	0,00
4141500	Investitionspauschale GWG's	2.870,55	12.500,00	0,00	0,00	-12.500,00	0,00
4161000	ET Auflösung Sonderposten aus Zuwendung	51.577,64	61.900,00	0,00	58.773,95	-3.126,05	0,00
05	+ Privatrechliche Leistungsentgelte	7.026,00	7.030,00	0,00	7.258,20	228,20	0,00
4411000	Mieten und Pachten	7.026,00	7.030,00	0,00	7.026,00	-4,00	0,00
4421000	Erträge aus Verkauf	0,00	0,00	0,00	232,20	232,20	0,00
06	+ Kostenerstattungen und Kostenumlagen	0,00	0,00	0,00	1.000,00	1.000,00	0,00
4488000	Kostenerstattungen übriger Bereich	0,00	0,00	0,00	1.000,00	1.000,00	0,00
07	+ Sonstige ordentliche Erträge	939,76	0,00	0,00	629,70	629,70	0,00
4582000	Auflösung von Rückstellungen	939,76	0,00	0,00	0,00	0,00	0,00
4591000	Andere sonstige Erträge	0,00	0,00	0,00	629,70	629,70	0,00
08	+ Aktivierte Eigenleistungen	0,00	0,00	0,00	298,16	298,16	0,00
4711000	Aktivierte Eigenleistungen	0,00	0,00	0,00	298,16	298,16	0,00
10	= Ordentliche Erträge	62.413,95	81.430,00	0,00	70.028,35	-11.401,65	0,00
11	- Personalaufwendungen	753.853,73	825.815,00	0,00	826.669,26	854,26	0,00
5011000	Dienstbezüge Beamte	1.370,37	768,00	0,00	789,47	21,47	0,00
5012000	Dienstbezüge Tarifbeschäftigte	583.105,65	637.042,00	0,00	636.968,04	-73,96	0,00
5022000	Versorgungskasse Tarifbeschäftigte	46.536,91	49.318,00	0,00	50.196,11	878,11	0,00
5032000	Sozialversicherung Tarifbeschäftigte	122.840,80	138.687,00	0,00	138.715,64	28,64	0,00
13	- Aufwendungen für Sach- und Dienstleistungen	108.706,95	123.750,00	3.800,00	116.007,50	-7.742,50	3.300,00
5215000	Instandh. Grundstücke/baul.Anlagen -Sanierung-	23.127,65	0,00	0,00	0,00	0,00	0,00
5241000	Unt./Bew.Grundst./baul.A. -Strom-	2.950,33	4.040,00	0,00	2.978,69	-1.061,31	0,00
5241100	Unt./Bew.Grundst./baul.A. -Gas-	2.243,85	3.430,00	0,00	4.311,18	881,18	0,00
5241300	Unt./Bew.Grundst./baul.A. -Wasser-	959,67	1.250,00	0,00	964,83	-285,17	0,00
5241400	Unt./Bew.Grundst./baul.A. -Abwasser-	1.926,69	2.320,00	0,00	1.929,60	-390,40	0,00
5241500	Unt./Bew.Grundst./baul.A. -baul.Unterh.Grundst.-	796,31	0,00	0,00	3.534,16	3.534,16	0,00
5241600	Unt./Bew.Grundst./baul.A. -baul.Unterh.Gebäude-	3.005,47	10.500,00	0,00	2.966,83	-7.533,17	0,00
5241700	Unt./Bew.Grundst./baul.A. -Reinigungskosten-	2.934,72	2.940,00	0,00	3.118,08	178,08	0,00
5241800	Unt./Bew.Grundst./baul.A. -Sonstige-	510,90	650,00	0,00	152,80	-497,20	0,00
5241870	Unt./Bew.Grundst./baul.A. -Gebäudeversicherung-	1.028,17	1.080,00	0,00	1.051,82	-28,18	0,00
5241875	Unt./Bew.Grundst./baul.A. -Inventarversicherung-	867,63	920,00	0,00	867,63	-52,37	0,00
5251000	Unterhaltung von Fahrzeugen	22.234,87	36.900,00	3.300,00	25.811,86	-11.088,14	0,00
5251010	KFZ-Versicherung	6.604,18	7.440,00	0,00	7.492,52	52,52	0,00
5251020	KFZ-Steuer	1.277,00	1.280,00	0,00	1.240,00	-40,00	0,00
5251030	Unterh. Fahrzeuge -Treibstoffe-	29.655,80	32.500,00	500,00	27.955,74	-4.544,26	3.300,00
5255000	Unterh.sonstiges bewegliches Vermögen -BGA-	8.583,71	18.000,00	0,00	31.563,92	13.563,92	0,00
5291000	Sonstige Dienstleistungen	0,00	0,00	0,00	67,84	67,84	0,00
5291200	Planungsgrundlagen/Katasterk.	0,00	500,00	0,00	0,00	-500,00	0,00
14	- Bilanzielle Abschreibungen	59.580,19	76.419,55	680,00	66.456,69	-9.962,86	5.000,00
5711100	Abschreibungen auf Sachanlagen	56.709,64	67.100,00	0,00	63.987,50	-3.112,50	0,00
5711300	Vollabschreibung auf GWG	2.870,55	9.319,55	680,00	2.469,19	-6.850,36	5.000,00
16	- Sonstige ordentliche Aufwendungen	7.544,44	14.201,00	0,00	13.029,81	-1.171,19	2.300,00
5412000	Aus- und Fortbildung	0,00	1.800,00	0,00	4.322,82	2.522,82	0,00
5412100	Reisekosten	0,00	540,00	0,00	0,00	-540,00	0,00

Jahresabschluss 2025

Teilergebnisrechnung Produkt 01.05 Leistungen für andere Organisationseinheiten / einschl. Bauhof

Gemeinde Bestwig

Nr.	Bezeichnung	Jahresergebnis 2024	Fortgeschr. Ansatz des Jahres 2025	davon Ermächtigungs- übertragungen aus dem Vorjahr 2024	Ist-Ergebnis des Haushaltsjahres 2025	Vergl. Ansatz/Ist (Sp. 4 ./ Sp. 2) 2025	Ermächtigungs- übertragungen in das Folgejahr 2026
5412200	Dienst- und Schutzkleidung	3.794,85	8.310,00	0,00	6.085,70	-2.224,30	2.300,00
5422000	Mieten und Pachten	1.766,71	1.780,00	0,00	1.766,71	-13,29	0,00
5431000	Büromaterial	0,00	330,00	0,00	0,00	-330,00	0,00
5431200	Post-/Fernmeldegebühren	750,33	780,00	0,00	634,26	-145,74	0,00
5431500	Rundfunkbeitrag	165,24	661,00	0,00	220,32	-440,68	0,00
5431600	EDV-Aufwand	1.067,31	0,00	0,00	0,00	0,00	0,00
17	= Ordentliche Aufwendungen	929.685,31	1.040.185,55	4.480,00	1.022.163,26	-18.022,29	10.600,00
18	= Ordentliches Ergebnis (= Zellen 10 und 17)	-867.271,36	-958.755,55	-4.480,00	-952.134,91	6.620,64	-10.600,00
22	= Ergebnis der laufenden Verwaltungstätigkeit (= Zellen 18 und 21)	-867.271,36	-958.755,55	-4.480,00	-952.134,91	6.620,64	-10.600,00
26	= Jahresergebnis (= Zellen 22 und 25)	-867.271,36	-958.755,55	-4.480,00	-952.134,91	6.620,64	-10.600,00
27T	+ Erträge aus internen Leistungsbeziehungen	930.639,71	1.005.410,00	0,00	969.632,31	-35.777,69	0,00
4811000	Erträge aus internen Leistungsbeziehungen	77.300,00	83.700,00	0,00	83.700,00	0,00	0,00
4811200	Erträge aus internen Leistungsb.Personalaufw.	750.568,40	846.945,00	0,00	769.820,48	-77.124,52	0,00
4811300	Erträge aus internen Leistungsb.Sachaufwand	102.771,31	74.765,00	0,00	116.111,83	41.346,83	0,00
28T	- Aufwendungen aus internen Leistungsbeziehungen	4.300,00	8.587,00	0,00	8.470,00	-117,00	0,00
5811000	AW aus internen Leistungsbeziehungen -Allgemein-	4.300,00	8.470,00	0,00	8.470,00	0,00	0,00
5811100	AW aus internen Leistungsb. (Bauhof)	0,00	117,00	0,00	0,00	-117,00	0,00
29T	= Tellergebnis (= Zellen 26 bis 28)	59.068,35	38.067,45	-4.480,00	9.027,40	-29.040,05	-10.600,00
NACHR.:	Verrechnung von Erträgen und Aufwendungen mit der allgemeinen Rücklage						
27	+ Verrechnete Erträge bei Vermögensgegenständen	10.880,00	0,00	0,00	608,00	608,00	0,00
4547000	Verrechnung mit der allgemeinen Rücklage	10.880,00	0,00	0,00	608,00	608,00	0,00
29	- Verrechnete Aufwendungen bei Vermögensgegenständen	4,00	0,00	0,00	608,00	608,00	0,00
5477000	Wertverä. Sachanlagen / Allgemeine Rücklage	4,00	0,00	0,00	608,00	608,00	0,00
31	= Verrechnungssaldo (= Zellen 27 bis 30)	10.876,00	0,00	0,00	0,00	0,00	0,00

Jahresabschluss 2025

Teilergebnisrechnung Produkt 01.10 Zentrale Dienste der Verwaltung einschließlich IT

Gemeinde Bestwig

Produktbereich 01 Haushalt Gemeinde Bestwig gesamt
Produkt 01 Innere Verwaltung
 01.10 Zentrale Dienste der Verwaltung einschließlich IT

Nr.	Bezeichnung	Jahresergebnis 2024	Fortgeschr. Ansatz des Jahres 2025	davon Ermächtigungsübertragungen aus dem Vorjahr 2024	Ist-Ergebnis des Haushaltsjahres 2025	Vergl. Ansatz/Ist (Sp. 4 ./ Sp. 2) 2025	Ermächtigungsübertragungen in das Folgejahr 2026
02	+ Zuwendungen und allgemeine Umlagen	68.372,20	117.600,00	0,00	20.566,01	-97.033,99	0,00
4141500	Investitionspauschale GWG's	50.088,44	39.700,00	0,00	0,00	-39.700,00	0,00
4161000	ET Auflösung Sonderposten aus Zuwendung	18.283,76	77.900,00	0,00	20.566,01	-57.333,99	0,00
04	+ Öffentliche-rechtliche Leistungsentgelte	0,00	0,00	0,00	12,60	12,60	0,00
4311000	Verwaltungsgebühren	0,00	0,00	0,00	12,60	12,60	0,00
05	+ Privatrechtliche Leistungsentgelte	940,35	900,00	0,00	857,50	-42,50	0,00
4461000	Sonstige privatr. Leistungsentgelte	940,35	900,00	0,00	857,50	-42,50	0,00
06	+ Kostenerstattungen und Kostenumlagen	100,00	0,00	0,00	4.309,16	4.309,16	0,00
4487000	Kostenerstattungen private Unternehmen	0,00	0,00	0,00	4.309,16	4.309,16	0,00
4488000	Kostenerstattungen übriger Bereich	100,00	0,00	0,00	0,00	0,00	0,00
07	+ Sonstige ordentliche Erträge	0,00	0,00	0,00	667,59	667,59	0,00
4591000	Andere sonstige Erträge	0,00	0,00	0,00	667,59	667,59	0,00
10	= Ordentliche Erträge	69.412,55	118.500,00	0,00	26.412,86	-92.087,14	0,00
11	- Personalaufwendungen	322.640,69	358.757,00	0,00	329.662,45	-29.094,55	0,00
5011000	Dienstbezüge Beamte	23.733,26	19.000,00	0,00	18.697,96	-302,04	0,00
5012000	Dienstbezüge Tarifbeschäftigte	232.484,95	263.034,00	0,00	240.110,53	-22.923,47	0,00
5022000	Versorgungskasse Tarifbeschäftigte	17.150,07	19.857,00	0,00	18.215,18	-1.641,82	0,00
5032000	Sozialversicherung Tarifbeschäftigte	49.272,41	56.866,00	0,00	52.638,78	-4.227,22	0,00
13	- Aufwendungen für Sach- und Dienstleistungen	8.978,59	19.377,00	0,00	12.892,19	-6.484,81	0,00
5251000	Unterhaltung von Fahrzeugen	0,00	100,00	0,00	4.674,31	4.574,31	0,00
5251010	KFZ-Versicherung	607,48	500,00	0,00	623,50	123,50	0,00
5251020	KFZ-Steuer	77,00	80,00	0,00	77,00	-3,00	0,00
5251030	Unterh. Fahrzeuge -Treibstoffe-	763,15	1.200,00	0,00	896,05	-303,95	0,00
5255000	Unterh.sonstiges bewegliches Vermögen -BGA-	2.275,48	12.897,00	0,00	1.188,08	-11.708,92	0,00
5291000	Sonstige Dienstleistungen	3.600,85	2.100,00	0,00	3.416,80	1.316,80	0,00
5291500	Kranzspenden/Nachrufe	1.654,63	2.500,00	0,00	2.016,45	-483,55	0,00
14	- Bilanzielle Abschreibungen	68.400,90	138.925,06	20.421,05	42.258,55	-96.666,51	20.600,00
5711000	Abschreibungen Imm. Vermögen	4.262,75	0,00	0,00	4.908,00	4.908,00	0,00
5711100	Abschreibungen auf Sachanlagen	14.049,71	79.800,00	0,00	15.838,14	-63.961,86	0,00
5711300	Vollabschreibung auf GWG	50.088,44	59.125,06	20.421,05	21.512,41	-37.612,65	20.600,00
15	- Transferaufwendungen	177.195,55	81.752,00	0,00	80.355,57	-1.396,43	0,00
5313000	Zuweisungen an Zweckverbände	177.195,55	81.752,00	0,00	80.355,57	-1.396,43	0,00
16	- Sonstige ordentliche Aufwendungen	149.371,75	270.299,00	0,00	243.694,56	-26.604,44	0,00
5412000	Aus- und Fortbildung	17.414,74	21.500,00	0,00	18.808,35	-2.691,65	0,00
5412100	Reisekosten	6.814,60	10.243,00	0,00	7.182,10	-3.060,90	0,00
5412200	Dienst- und Schutzkleidung	112,76	160,00	0,00	333,27	173,27	0,00
5423000	Leasing	2.527,56	2.530,00	0,00	2.527,56	-2,44	0,00
5431000	Büromaterial	20.781,47	23.056,00	0,00	21.282,47	-1.773,53	0,00
5431100	Bücher / Zeitschriften	13.183,87	11.415,00	0,00	11.878,06	463,06	0,00
5431200	Post-/Fernmeldegebühren	27.723,89	46.390,00	0,00	44.108,90	-2.281,10	0,00
5431250	Miete/Wartung Telefonanlage	4.999,09	5.240,00	0,00	4.885,92	-354,08	0,00
5431500	Rundfunkbeitrag	73,04	0,00	0,00	98,96	98,96	0,00
5431600	EDV-Aufwand	44.479,98	138.505,00	0,00	120.159,40	-18.345,60	0,00
5441100	Beiträge an Vereine und Verbände	11.260,75	11.260,00	0,00	12.429,57	1.169,57	0,00
17	= Ordentliche Aufwendungen	726.587,48	869.110,06	20.421,05	708.863,32	-160.246,74	20.600,00

Jahresabschluss 2025

Teilergebnisrechnung Produkt 01.10 Zentrale Dienste der Verwaltung einschließlich IT

Gemeinde Bestwig

Nr.	Bezeichnung	Jahresergebnis 2024	Fortgeschr. Ansatz des Jahres 2025	davon Ermächtigungs- übertragungen aus dem Vorjahr 2024	Ist-Ergebnis des Haushaltsjahres 2025	Vergl. Ansatz/Ist (Sp. 4 ./ Sp. 2) 2025	Ermächtigungs- übertragungen in das Folgejahr 2026
18	= Ordentliches Ergebnis (= Zellen 10 und 17)	-657.174,93	-750.610,06	-20.421,05	-682.450,46	68.159,60	-20.600,00
22	= Ergebnis der laufenden Verwaltungstätigkeit (= Zellen 18 und 21)	-657.174,93	-750.610,06	-20.421,05	-682.450,46	68.159,60	-20.600,00
26	= Jahresergebnis (= Zellen 22 und 25)	-657.174,93	-750.610,06	-20.421,05	-682.450,46	68.159,60	-20.600,00
28T	- Aufwendungen aus internen Leistungsbeziehungen	48,80	95,00	0,00	150,30	55,30	0,00
5811100	AW aus internen Leistungsb. (Bauhof)	48,80	95,00	0,00	150,30	55,30	0,00
29T	= Teilergebnis (= Zellen 26 bis 28)	-657.223,73	-750.705,06	-20.421,05	-682.600,76	68.104,30	-20.600,00
NACHR.:	Verrechnung von Erträgen und Aufwendungen mit der allgemeinen Rücklage						
27	+ Verrechnete Erträge bei Vermögensgegenständen	557,00	0,00	0,00	1.409,00	1.409,00	0,00
4547000	Verrechnung mit der allgemeinen Rücklage	557,00	0,00	0,00	1.409,00	1.409,00	0,00
29	- Verrechnete Aufwendungen bei Vermögensgegenständen	557,00	0,00	0,00	269,00	269,00	0,00
5477000	Wertverä. Sachanlagen / Allgemeine Rücklage	557,00	0,00	0,00	269,00	269,00	0,00
31	= Verrechnungssaldo (= Zellen 27 bis 30)	0,00	0,00	0,00	1.140,00	1.140,00	0,00

Jahresabschluss 2025

Teilergebnisrechnung Produkt 01.12 Erwerb, Veräußerung und Verwaltung von Grundvermögen

Gemeinde Bestwig

Produktbereich 01 Haushalt Gemeinde Bestwig gesamt
Produkt 01 Innere Verwaltung
 01.12 Erwerb, Veräußerung und Verwaltung von Grundvermögen

Nr.	Bezeichnung	Jahresergebnis 2024	Fortgeschr. Ansatz des Jahres 2025	davon Ermächtigungsübertragungen aus dem Vorjahr 2024	Ist-Ergebnis des Haushaltsjahres 2025	Vergl. Ansatz/Ist (Sp. 4 ./ Sp. 2) 2025	Ermächtigungsübertragungen in das Folgejahr 2026
02	+ Zuwendungen und allgemeine Umlagen	53.084,42	293.600,00	0,00	277.363,88	-16.236,12	0,00
4161000	ET Auflösung Sonderposten aus Zuwendung	53.084,42	293.600,00	0,00	277.363,88	-16.236,12	0,00
05	+ Privatrechtliche Leistungsentgelte	540.619,33	532.210,00	0,00	535.076,95	2.866,95	0,00
4411000	Mieten und Pachten	539.243,14	531.070,00	0,00	533.935,12	2.865,12	0,00
4461000	Sonstige privatr. Leistungsentgelte	1.376,19	1.140,00	0,00	1.141,83	1,83	0,00
06	+ Kostenerstattungen und Kostenumlagen	8.551,02	0,00	0,00	231,00	231,00	0,00
4482000	Kostenerstattungen Gemeinden/Gemeindeverbände	7.855,83	0,00	0,00	0,00	0,00	0,00
4487000	Kostenerstattungen private Unternehmen	695,19	0,00	0,00	0,00	0,00	0,00
4488000	Kostenerstattungen übriger Bereich	0,00	0,00	0,00	231,00	231,00	0,00
07	+ Sonstige ordentliche Erträge	1.300,00	0,00	0,00	2.060,00	2.060,00	0,00
4591000	Andere sonstige Erträge	1.300,00	0,00	0,00	2.060,00	2.060,00	0,00
08	+ Aktivierte Eigenleistungen	6.921,03	0,00	0,00	11.836,37	11.836,37	0,00
4711000	Aktivierte Eigenleistungen	6.921,03	0,00	0,00	11.836,37	11.836,37	0,00
10	= Ordentliche Erträge	610.475,80	825.810,00	0,00	826.568,20	758,20	0,00
11	- Personalaufwendungen	240.576,50	197.356,00	0,00	193.425,85	-3.930,15	0,00
5011000	Dienstbezüge Beamte	82.178,68	85.345,00	0,00	87.498,11	2.153,11	0,00
5012000	Dienstbezüge Tarifbeschäftigte	122.648,53	86.290,00	0,00	81.319,41	-4.970,59	0,00
5022000	Versorgungskasse Tarifbeschäftigte	9.428,78	6.300,00	0,00	6.303,53	3,53	0,00
5032000	Sozialversicherung Tarifbeschäftigte	26.320,51	19.421,00	0,00	18.304,80	-1.116,20	0,00
13	- Aufwendungen für Sach- und Dienstleistungen	151.692,13	318.180,00	0,00	319.074,43	894,43	0,00
5215000	Instandh. Grundstücke/baul.Anlagen -Sanierung-	0,00	0,00	0,00	5.195,60	5.195,60	0,00
5241000	Unt./Bew.Grundst./baul.A. -Strom-	18.463,81	37.330,00	0,00	31.343,63	-5.986,37	0,00
5241100	Unt./Bew.Grundst./baul.A. -Gas-	32.108,02	45.730,00	0,00	77.113,98	31.383,98	0,00
5241300	Unt./Bew.Grundst./baul.A. -Wasser-	3.941,83	4.900,00	0,00	4.884,17	-15,83	0,00
5241400	Unt./Bew.Grundst./baul.A. -Abwasser-	10.716,14	15.700,00	0,00	14.962,20	-737,80	0,00
5241500	Unt./Bew.Grundst./baul.A. -baul.Unterh.Grundst.-	323,79	20.000,00	0,00	4.612,66	-15.387,34	0,00
5241600	Unt./Bew.Grundst./baul.A. -baul.Unterh.Gebäude-	39.969,85	74.200,00	0,00	58.717,65	-15.482,35	0,00
5241700	Unt./Bew.Grundst./baul.A. -Reinigungskosten-	19.824,33	37.500,00	0,00	52.894,59	15.394,59	0,00
5241800	Unt./Bew.Grundst./baul.A. -Sonstige-	6.708,37	8.420,00	0,00	6.723,10	-1.696,90	0,00
5241850	Unt./Bew.Grundst./baul.A. -Abfallentsorgung-	4.708,73	5.740,00	0,00	6.740,67	1.000,67	0,00
5241870	Unt./Bew.Grundst./baul.A. -Gebäudeversicherung-	9.070,11	12.240,00	0,00	11.908,19	-331,81	0,00
5241875	Unt./Bew.Grundst./baul.A. -Inventarversicherung-	1.866,28	3.720,00	0,00	3.657,40	-62,60	0,00
5255000	Unterh.sonstiges bewegliches Vermögen -BGA-	34,40	0,00	0,00	0,00	0,00	0,00
5291000	Sonstige Dienstleistungen	3.956,47	49.300,00	0,00	40.320,59	-8.979,41	0,00
5291050	Sonstige Dienstleistungen 2	0,00	3.400,00	0,00	0,00	-3.400,00	0,00
14	- Bilanzielle Abschreibungen	155.037,42	476.900,00	0,00	459.311,70	-17.588,30	0,00
5711100	Abschreibungen auf Sachanlagen	155.037,42	476.900,00	0,00	459.311,70	-17.588,30	0,00
16	- Sonstige ordentliche Aufwendungen	11.570,20	12.050,00	0,00	19.011,39	6.961,39	0,00
5422000	Mieten und Pachten	9.162,72	8.480,00	0,00	11.398,13	2.918,13	0,00
5431200	Post-/Fernmeldegebühren	0,00	0,00	0,00	1.045,62	1.045,62	0,00
5431600	EDV-Aufwand	58,31	0,00	0,00	0,00	0,00	0,00
5441020	Unfallversicherung	0,00	0,00	0,00	2.231,12	2.231,12	0,00
5441030	Elektronikversicherung	0,00	0,00	0,00	529,80	529,80	0,00
5441100	Beiträge an Vereine und Verbände	283,50	1.500,00	0,00	263,21	-1.236,79	0,00
5441200	(Grund-)Steuern	2.065,67	2.070,00	0,00	3.543,51	1.473,51	0,00

Jahresabschluss 2025

Teilergebnisrechnung Produkt 01.12 Erwerb, Veräußerung und Verwaltung von Grundvermögen

Gemeinde Bestwig

Nr.	Bezeichnung	Jahresergebnis 2024	Fortgeschr. Ansatz des Jahres 2025	davon Ermächtigungs- übertragungen aus dem Vorjahr 2024	Ist-Ergebnis des Haushaltsjahres 2025	Vergl. Ansatz/Ist (Sp. 4 ./ Sp. 2) 2025	Ermächtigungs- übertragungen in das Folgejahr 2026
17	= Ordentliche Aufwendungen	558.876,25	1.004.486,00	0,00	990.823,37	-13.662,63	0,00
18	= Ordentliches Ergebnis (= Zellen 10 und 17)	51.599,55	-178.676,00	0,00	-164.255,17	14.420,83	0,00
22	= Ergebnis der laufenden Verwaltungstätigkeit (= Zellen 18 und 21)	51.599,55	-178.676,00	0,00	-164.255,17	14.420,83	0,00
26	= Jahresergebnis (= Zellen 22 und 25)	51.599,55	-178.676,00	0,00	-164.255,17	14.420,83	0,00
28T	- Aufwendungen aus internen Leistungsbeziehungen	6.219,82	23.672,00	0,00	23.437,28	-234,72	0,00
5811100	AW aus internen Leistungsb. (Bauhof)	6.219,82	23.672,00	0,00	23.437,28	-234,72	0,00
29T	= Tellergebnis (= Zellen 26 bis 28)	45.379,73	-202.348,00	0,00	-187.692,45	14.655,55	0,00
NACHR.:	Verrechnung von Erträgen und Aufwendungen mit der allgemeinen Rücklage						
27	+ Verrechnete Erträge bei Vermögensgegenständen	0,00	0,00	0,00	83.547,90	83.547,90	0,00
4547000	Verrechnung mit der allgemeinen Rücklage	0,00	0,00	0,00	83.547,90	83.547,90	0,00
29	- Verrechnete Aufwendungen bei Vermögensgegenständen	0,00	0,00	0,00	50.439,61	50.439,61	0,00
5477000	Wertverä. Sachanlagen / Allgemeine Rücklage	0,00	0,00	0,00	50.439,61	50.439,61	0,00
31	= Verrechnungssaldo (= Zellen 27 bis 30)	0,00	0,00	0,00	33.108,29	33.108,29	0,00

Jahresabschluss 2025

Teilergebnisrechnung Produkt 02.07 Brandschutz und Bevölkerungsschutz

Gemeinde Bestwig

Produktbereich 01 Haushalt Gemeinde Bestwig gesamt
Produkt 02 Sicherheit und Ordnung
 02.07 Brandschutz und Bevölkerungsschutz

Nr.	Bezeichnung	Jahresergebnis 2024	Fortgeschr. Ansatz des Jahres 2025	davon Ermächtigungsübertragungen aus dem Vorjahr 2024	Ist-Ergebnis des Haushaltsjahres 2025	Vergl. Ansatz/Ist (Sp. 4 ./ Sp. 2) 2025	Ermächtigungsübertragungen in das Folgejahr 2026
02	+ Zuwendungen und allgemeine Umlagen	140.537,39	161.670,00	0,00	155.845,10	-5.824,90	0,00
4140000	Zuweisungen für lfd. Zwecke vom Bund	469,20	470,00	0,00	469,20	-0,80	0,00
4141500	Investitionspauschale GWG's	17.832,69	37.700,00	0,00	0,00	-37.700,00	0,00
4161000	ET Auflösung Sonderposten aus Zuwendung	122.235,50	123.500,00	0,00	155.375,90	31.875,90	0,00
05	+ Privatrechliche Leistungsentgelte	0,00	0,00	0,00	760,00	760,00	0,00
4421000	Erträge aus Verkauf	0,00	0,00	0,00	760,00	760,00	0,00
06	+ Kostenerstattungen und Kostenumlagen	64.877,79	22.000,00	0,00	43.118,12	21.118,12	0,00
4480000	Kostenerstattungen Bund	0,00	0,00	0,00	3.871,07	3.871,07	0,00
4481000	Kostenerstattungen Land	15.572,79	10.000,00	0,00	18.528,85	8.528,85	0,00
4487000	Kostenerstattungen private Unternehmen	31.312,77	0,00	0,00	9.679,75	9.679,75	0,00
4488000	Kostenerstattungen übriger Bereich	17.992,23	12.000,00	0,00	11.038,45	-961,55	0,00
07	+ Sonstige ordentliche Erträge	1.114,10	0,00	0,00	94,55	94,55	0,00
4591000	Andere sonstige Erträge	1.114,10	0,00	0,00	94,55	94,55	0,00
08	+ Aktivierte Eigenleistungen	23.993,72	0,00	0,00	20.423,62	20.423,62	0,00
4711000	Aktivierte Eigenleistungen	23.993,72	0,00	0,00	20.423,62	20.423,62	0,00
10	= Ordentliche Erträge	230.523,00	183.670,00	0,00	220.241,39	36.571,39	0,00
11	- Personalaufwendungen	67.743,53	108.294,00	0,00	95.238,21	-13.055,79	0,00
5011000	Dienstbezüge Beamte	30.835,89	23.208,00	0,00	23.858,36	650,36	0,00
5012000	Dienstbezüge Tarifbeschäftigte	28.581,88	65.687,00	0,00	55.093,04	-10.593,96	0,00
5022000	Versorgungskasse Tarifbeschäftigte	2.198,06	5.083,00	0,00	4.265,68	-817,32	0,00
5032000	Sozialversicherung Tarifbeschäftigte	6.127,70	14.316,00	0,00	12.021,13	-2.294,87	0,00
13	- Aufwendungen für Sach- und Dienstleistungen	158.965,36	155.765,00	0,00	175.700,52	19.935,52	0,00
5215000	Instandh. Grundstücke/baul.Anlagen -Sanierung-	30.000,00	30.000,00	0,00	49.670,64	19.670,64	0,00
5241000	Unt./Bew.Grundst./baul.A. -Strom-	9.532,49	10.550,00	0,00	6.603,66	-3.946,34	0,00
5241100	Unt./Bew.Grundst./baul.A. -Gas-	11.793,14	13.480,00	0,00	25.128,61	11.648,61	0,00
5241200	Unt./Bew.Grundst./baul.A. -Heizöl-	0,00	3.500,00	0,00	3.405,91	-94,09	0,00
5241300	Unt./Bew.Grundst./baul.A. -Wasser-	823,70	680,00	0,00	895,46	215,46	0,00
5241400	Unt./Bew.Grundst./baul.A. -Abwasser-	1.484,01	2.585,00	0,00	2.597,09	12,09	0,00
5241410	Unt./Bew.Grundst./baul.A. -Niederschlagswasser-	1.094,85	0,00	0,00	0,00	0,00	0,00
5241500	Unt./Bew.Grundst./baul.A. -baul.Unterh.Grundst.-	429,83	3.000,00	0,00	1.090,72	-1.909,28	0,00
5241600	Unt./Bew.Grundst./baul.A. -baul.Unterh.Gebäude-	43.150,15	15.400,00	0,00	16.015,96	615,96	0,00
5241800	Unt./Bew.Grundst./baul.A. -Sonstige-	488,02	610,00	0,00	555,85	-54,15	0,00
5241850	Unt./Bew.Grundst./baul.A. -Abfallentsorgung-	661,34	690,00	0,00	855,21	165,21	0,00
5241870	Unt./Bew.Grundst./baul.A. -Gebäudeversicherung-	491,48	1.175,00	0,00	638,57	-536,43	0,00
5241875	Unt./Bew.Grundst./baul.A. -Inventarversicherung-	516,92	545,00	0,00	358,78	-186,22	0,00
5251000	Unterhaltung von Fahrzeugen	18.155,62	32.300,00	0,00	17.842,67	-14.457,33	0,00
5251010	KFZ-Versicherung	7.184,46	7.800,00	0,00	7.809,08	9,08	0,00
5251030	Unterh. Fahrzeuge -Treibstoffe-	7.260,96	9.070,00	0,00	7.414,95	-1.655,05	0,00
5255000	Unterh.sonstiges bewegliches Vermögen -BGA-	23.406,34	17.130,00	0,00	31.966,56	14.836,56	0,00
5255200	Ersatzbeschaffung Festwerte Feuerwehr	816,46	1.750,00	0,00	1.114,32	-635,68	0,00
5291000	Sonstige Dienstleistungen	1.675,59	5.500,00	0,00	1.736,48	-3.763,52	0,00
14	- Bilanzielle Abschreibungen	159.616,86	281.320,00	10.220,00	214.937,30	-66.382,70	0,00
5711100	Abschreibungen auf Sachanlagen	141.784,17	233.400,00	0,00	180.258,51	-53.141,49	0,00
5711300	Vollabschreibung auf GWG	17.832,69	47.920,00	10.220,00	34.678,79	-13.241,21	0,00
15	- Transferaufwendungen	4.267,96	800,00	0,00	1.852,24	1.052,24	0,00

Jahresabschluss 2025

Teilergebnisrechnung Produkt 02.07 Brandschutz und Bevölkerungsschutz

Gemeinde Bestwig

Nr.	Bezeichnung	Jahresergebnis 2024	Fortgeschr. Ansatz des Jahres 2025	davon Ermächtigungsübertragungen aus dem Vorjahr 2024	Ist-Ergebnis des Haushaltsjahres 2025	Vergl. Ansatz/Ist (Sp. 4 ./ Sp. 2) 2025	Ermächtigungsübertragungen in das Folgejahr 2026
5317000	Zuweisungen/Zuschüsse an private Untern./Vereine	4.267,96	800,00	0,00	1.852,24	1.052,24	0,00
16	- Sonstige ordentliche Aufwendungen	140.725,70	124.690,00	0,00	130.745,41	6.055,41	0,00
5412000	Aus- und Fortbildung	29.850,92	29.000,00	0,00	32.897,45	3.897,45	0,00
5412200	Dienst- und Schutzkleidung	42.481,39	40.000,00	0,00	37.758,27	-2.241,73	0,00
5412250	Untersuchung Feuerwehrangehörige	6.482,37	4.460,00	0,00	5.432,17	972,17	0,00
5421000	Aufwandsentsch. Gerätewart	12.218,25	12.450,00	0,00	12.334,94	-115,06	0,00
5421100	Entschädigung bei Einsätzen	21.274,29	4.000,00	0,00	12.710,45	8.710,45	0,00
5421600	Aufwandsentsch. Brandmeister	15.850,72	16.170,00	0,00	16.167,69	-2,31	0,00
5422000	Mieten und Pachten	2.357,00	850,00	0,00	867,49	17,49	0,00
5431000	Büromaterial	388,99	780,00	0,00	234,91	-545,09	0,00
5431100	Bücher / Zeitschriften	426,50	660,00	0,00	433,30	-226,70	0,00
5431200	Post-/Fernmeldegebühren	4.299,19	5.500,00	0,00	4.991,61	-508,39	0,00
5431600	EDV-Aufwand	2.424,28	7.320,00	0,00	2.050,49	-5.269,51	0,00
5441020	Unfallversicherung	1.105,23	1.315,00	0,00	1.263,81	-51,19	0,00
5441100	Beiträge an Vereine und Verbände	1.504,50	2.185,00	0,00	2.185,00	0,00	0,00
5441200	(Grund-)Steuern	62,07	0,00	0,00	0,00	0,00	0,00
5473000	Wertverä. Umlaufvermögen	0,00	0,00	0,00	1.417,83	1.417,83	0,00
17	= Ordentliche Aufwendungen	531.319,41	670.869,00	10.220,00	618.473,68	-52.395,32	0,00
18	= Ordentliches Ergebnis (= Zellen 10 und 17)	-300.796,41	-487.199,00	-10.220,00	-398.232,29	88.966,71	0,00
22	= Ergebnis der laufenden Verwaltungstätigkeit (= Zellen 18 und 21)	-300.796,41	-487.199,00	-10.220,00	-398.232,29	88.966,71	0,00
26	= Jahresergebnis (= Zellen 22 und 25)	-300.796,41	-487.199,00	-10.220,00	-398.232,29	88.966,71	0,00
28T	- Aufwendungen aus internen Leistungsbeziehungen	9.376,85	2.673,00	0,00	6.482,88	3.809,88	0,00
5811100	AW aus internen Leistungsb. (Bauhof)	9.376,85	2.673,00	0,00	6.482,88	3.809,88	0,00
29T	= Tellergebnis (= Zellen 26 bis 28)	-310.173,26	-489.872,00	-10.220,00	-404.715,17	85.156,83	0,00
NACHR.:	Verrechnung von Erträgen und Aufwendungen mit der allgemeinen Rücklage						
27	+ Verrechnte Erträge bei Vermögensgegenständen	1,00	0,00	0,00	29.526,00	29.526,00	0,00
4547000	Verrechnung mit der allgemeinen Rücklage	1,00	0,00	0,00	29.526,00	29.526,00	0,00
29	- Verrechnete Aufwendungen bei Vermögensgegenständen	2,00	0,00	0,00	55.389,00	55.389,00	0,00
5477000	Wertverä. Sachanlagen / Allgemeine Rücklage	2,00	0,00	0,00	55.389,00	55.389,00	0,00
31	= Verrechnungssaldo (= Zellen 27 bis 30)	-1,00	0,00	0,00	-25.863,00	-25.863,00	0,00

Jahresabschluss 2025

Teilergebnisrechnung Produkt 03.01 Grundschulen

Gemeinde Bestwig

Produktbereich 01 Haushalt Gemeinde Bestwig gesamt
Produkt 03 Schulträgeraufgaben
 03.01 Grundschulen

Nr.	Bezeichnung	Jahresergebnis 2024	Fortgeschr. Ansatz des Jahres 2025	davon Ermächtigungsübertragungen aus dem Vorjahr 2024	Ist-Ergebnis des Haushaltsjahres 2025	Vergl. Ansatz/Ist (Sp. 4 ./ Sp. 2) 2025	Ermächtigungsübertragungen in das Folgejahr 2026
02	+ Zuwendungen und allgemeine Umlagen	246.817,76	223.150,00	0,00	138.892,63	-84.257,37	0,00
4141000	Zuweisungen für lfd. Zwecke vom Land	23.437,06	32.000,00	0,00	11.292,60	-20.707,40	0,00
4141100	Schulpauschale	49.339,57	55.250,00	0,00	0,00	-55.250,00	0,00
4141500	Investitionspauschale GWG's	5.816,48	10.500,00	0,00	0,00	-10.500,00	0,00
4161000	ET Auflösung Sonderposten aus Zuwendung	168.224,65	125.400,00	0,00	127.600,03	2.200,03	0,00
04	+ Öffentliche-rechtliche Leistungsentgelte	26.870,50	22.000,00	0,00	28.912,50	6.912,50	0,00
4321500	OGS-Beiträge	26.870,50	22.000,00	0,00	28.912,50	6.912,50	0,00
05	+ Privatrechtliche Leistungsentgelte	1.863,38	1.860,00	0,00	5.909,06	4.049,06	0,00
4411000	Mieten und Pachten	1.863,38	1.860,00	0,00	1.863,38	3,38	0,00
4461000	Sonstige privatr. Leistungsentgelte	0,00	0,00	0,00	4.045,68	4.045,68	0,00
06	+ Kostenerstattungen und Kostenumlagen	850,64	0,00	0,00	1.095,16	1.095,16	0,00
4487000	Kostenerstattungen private Unternehmen	836,14	0,00	0,00	1.095,16	1.095,16	0,00
4488000	Kostenerstattungen übriger Bereich	14,50	0,00	0,00	0,00	0,00	0,00
07	+ Sonstige ordentliche Erträge	200,42	0,00	0,00	1.373,53	1.373,53	0,00
4591000	Andere sonstige Erträge	200,42	0,00	0,00	1.373,53	1.373,53	0,00
08	+ Aktivierte Eigenleistungen	6.316,65	0,00	0,00	3.329,40	3.329,40	0,00
4711000	Aktivierte Eigenleistungen	6.316,65	0,00	0,00	3.329,40	3.329,40	0,00
10	= Ordentliche Erträge	282.919,35	247.010,00	0,00	179.512,28	-67.497,72	0,00
11	- Personalaufwendungen	124.375,57	156.383,00	0,00	154.293,01	-2.089,99	0,00
5011000	Dienstbezüge Beamte	13.061,94	24.429,00	0,00	25.228,30	799,30	0,00
5012000	Dienstbezüge Tarifbeschäftigte	86.387,82	101.970,00	0,00	100.113,24	-1.856,76	0,00
5022000	Versorgungskasse Tarifbeschäftigte	6.101,59	7.643,00	0,00	7.485,42	-157,58	0,00
5032000	Sozialversicherung Tarifbeschäftigte	18.824,22	22.341,00	0,00	21.466,05	-874,95	0,00
13	- Aufwendungen für Sach- und Dienstleistungen	376.374,81	444.709,00	0,00	447.115,15	2.406,15	0,00
5215000	Instandh. Grundstücke/baul.Anlagen -Sanierung-	0,00	0,00	0,00	23.033,51	23.033,51	0,00
5241000	Unt./Bew.Grundst./baul.A. -Strom-	14.911,48	18.140,00	0,00	12.265,66	-5.874,34	0,00
5241100	Unt./Bew.Grundst./baul.A. -Gas-	20.676,26	23.800,00	0,00	37.151,80	13.351,80	0,00
5241300	Unt./Bew.Grundst./baul.A. -Wasser-	1.652,72	1.590,00	0,00	2.010,38	420,38	0,00
5241400	Unt./Bew.Grundst./baul.A. -Abwasser-	7.145,17	7.060,00	0,00	7.626,45	566,45	0,00
5241500	Unt./Bew.Grundst./baul.A. -baul.Unterh.Grundst.-	1.096,07	0,00	0,00	5.420,10	5.420,10	0,00
5241600	Unt./Bew.Grundst./baul.A. -baul.Unterh.Gebäude-	39.307,18	42.000,00	0,00	29.952,37	-12.047,63	0,00
5241700	Unt./Bew.Grundst./baul.A. -Reinigungskosten-	77.611,66	87.100,00	0,00	86.450,45	-649,55	0,00
5241800	Unt./Bew.Grundst./baul.A. -Sonstige-	7.562,76	6.320,00	0,00	4.501,65	-1.818,35	0,00
5241850	Unt./Bew.Grundst./baul.A. -Abfallentsorgung-	4.038,65	5.150,00	0,00	3.978,13	-1.171,87	0,00
5241870	Unt./Bew.Grundst./baul.A. -Gebäudeversicherung-	4.984,24	5.260,00	0,00	5.098,82	-161,18	0,00
5241875	Unt./Bew.Grundst./baul.A. -Inventarversicherung-	2.034,42	2.160,00	0,00	2.034,42	-125,58	0,00
5255000	Unterh.sonstiges bewegliches Vermögen -BGA-	2.300,00	5.199,00	0,00	4.449,00	-750,00	0,00
5271000	Lernmittel nach Lernmittelfreiheitsgesetz	15.325,00	15.720,00	0,00	15.720,00	0,00	0,00
5281000	Aufwendungen sonstige Sachleistungen	846,00	963,00	0,00	963,00	0,00	0,00
5281170	Schulveranstaltungen	292,00	346,00	0,00	346,00	0,00	0,00
5281180	Werk- und Handarbeitsunterricht	1.070,00	1.863,00	0,00	1.863,00	0,00	0,00
5291000	Sonstige Dienstleistungen	38.623,50	45.838,00	0,00	41.096,00	-4.742,00	0,00
5291050	Sonstige Dienstleistungen 2	35.239,95	45.000,00	0,00	47.810,69	2.810,69	0,00
5291100	Schülerbeförderung	60.328,76	83.400,00	0,00	73.378,94	-10.021,06	0,00
5291300	Schulleiterbudget	8.800,00	8.800,00	0,00	8.800,00	0,00	0,00

Jahresabschluss 2025

Teilergebnisrechnung Produkt 03.01 Grundschulen

Gemeinde Bestwig

Nr.	Bezeichnung	Jahresergebnis 2024	Fortgeschr. Ansatz des Jahres 2025	davon Ermächtigungsübertragungen aus dem Vorjahr 2024	Ist-Ergebnis des Haushaltsjahres 2025	Vergl. Ansatz/Ist (Sp. 4 ./ Sp. 2) 2025	Ermächtigungsübertragungen in das Folgejahr 2026
5291800	Inklusionsaufwand	1.904,59	3.000,00	0,00	2.628,42	-371,58	0,00
5291950	IT-Support Schulen	30.624,40	36.000,00	0,00	30.536,36	-5.463,64	0,00
14	- Bilanzielle Abschreibungen	229.314,69	201.080,00	10.080,00	192.730,16	-8.349,84	8.764,00
5711100	Abschreibungen auf Sachanlagen	223.498,21	180.500,00	0,00	182.916,06	2.416,06	0,00
5711300	Vollabschreibung auf GWG	5.816,48	20.580,00	10.080,00	9.814,10	-10.765,90	8.764,00
16	- Sonstige ordentliche Aufwendungen	57.751,66	49.437,00	0,00	57.819,61	8.382,61	0,00
5412200	Dienst- und Schutzkleidung	0,00	441,00	0,00	162,29	-278,71	0,00
5431000	Büromaterial	4.432,00	4.150,00	0,00	4.150,00	0,00	0,00
5431100	Bücher / Zeitschriften	3.187,00	3.971,00	0,00	3.971,00	0,00	0,00
5431200	Post-/Fernmeldegebühren	3.992,20	4.500,00	0,00	4.500,00	0,00	0,00
5431500	Rundfunkbeitrag	220,32	225,00	0,00	220,32	-4,68	0,00
5431600	EDV-Aufwand	24.619,54	12.930,00	0,00	20.369,25	7.439,25	0,00
5441000	Versicherungen (ohne Kfz/Gebäude)	517,07	520,00	0,00	351,65	-168,35	0,00
5441020	Unfallversicherung	20.783,53	22.700,00	0,00	23.900,10	1.200,10	0,00
5473000	Wertverä. Umlaufvermögen	0,00	0,00	0,00	195,00	195,00	0,00
17	= Ordentliche Aufwendungen	787.816,73	851.609,00	10.080,00	851.957,93	348,93	8.764,00
18	= Ordentliches Ergebnis (= Zellen 10 und 17)	-504.897,38	-604.599,00	-10.080,00	-672.445,65	-67.846,65	-8.764,00
22	= Ergebnis der laufenden Verwaltungstätigkeit (= Zellen 18 und 21)	-504.897,38	-604.599,00	-10.080,00	-672.445,65	-67.846,65	-8.764,00
26	= Jahresergebnis (= Zellen 22 und 25)	-504.897,38	-604.599,00	-10.080,00	-672.445,65	-67.846,65	-8.764,00
28T	- Aufwendungen aus internen Leistungsbeziehungen	12.140,80	15.068,00	0,00	12.970,69	-2.097,31	0,00
5811100	AW aus internen Leistungsb. (Bauhof)	5.840,80	8.768,00	0,00	5.320,69	-3.447,31	0,00
5811200	AW aus internen Leistungsb. (ALT)	6.300,00	6.300,00	0,00	7.650,00	1.350,00	0,00
29T	= Teilergebnis (= Zellen 26 bis 28)	-517.038,18	-619.667,00	-10.080,00	-685.416,34	-65.749,34	-8.764,00
NACHR.:	Verrechnung von Erträgen und Aufwendungen mit der allgemeinen Rücklage						
27	+ Verrechnete Erträge bei Vermögensgegenständen	0,00	0,00	0,00	3,00	3,00	0,00
4547000	Verrechnung mit der allgemeinen Rücklage	0,00	0,00	0,00	3,00	3,00	0,00
29	- Verrechnete Aufwendungen bei Vermögensgegenständen	1,00	0,00	0,00	3,00	3,00	0,00
5477000	Wertverä. Sachanlagen / Allgemeine Rücklage	1,00	0,00	0,00	3,00	3,00	0,00
31	= Verrechnungssaldo (= Zellen 27 bis 30)	-1,00	0,00	0,00	0,00	0,00	0,00

Jahresabschluss 2025

Teilergebnisrechnung Produkt 03.05 Sekundarschule Olsberg-Bestwig

Gemeinde Bestwig

Produktbereich 01 Haushalt Gemeinde Bestwig gesamt
Produkt 03 Schulträgeraufgaben
 03.05 Sekundarschule Olsberg-Bestwig

Nr.	Bezeichnung	Jahresergebnis 2024	Fortgeschr. Ansatz des Jahres 2025	davon Ermächtigungsübertragungen aus dem Vorjahr 2024	Ist-Ergebnis des Haushaltsjahres 2025	Vergl. Ansatz/Ist (Sp. 4 ./ Sp. 2) 2025	Ermächtigungsübertragungen in das Folgejahr 2026
02	+ Zuwendungen und allgemeine Umlagen	237.828,69	0,00	0,00	0,00	0,00	0,00
4141100	Schulpauschale	9.618,96	0,00	0,00	0,00	0,00	0,00
4161000	ET Auflösung Sonderposten aus Zuwendung	228.209,73	0,00	0,00	0,00	0,00	0,00
06	+ Kostenerstattungen und Kostenumlagen	4.176,00	0,00	0,00	0,00	0,00	0,00
4487000	Kostenerstattungen private Unternehmen	4.176,00	0,00	0,00	0,00	0,00	0,00
10	= Ordentliche Erträge	242.004,69	0,00	0,00	0,00	0,00	0,00
11	- Personalaufwendungen	62.873,92	0,00	0,00	0,00	0,00	0,00
5011000	Dienstbezüge Beamte	8.707,96	0,00	0,00	0,00	0,00	0,00
5012000	Dienstbezüge Tarifbeschäftigte	42.464,37	0,00	0,00	0,00	0,00	0,00
5022000	Versorgungskasse Tarifbeschäftigte	3.131,01	0,00	0,00	0,00	0,00	0,00
5032000	Sozialversicherung Tarifbeschäftigte	8.570,58	0,00	0,00	0,00	0,00	0,00
13	- Aufwendungen für Sach- und Dienstleistungen	113.161,53	0,00	0,00	0,00	0,00	0,00
5241000	Unt./Bew.Grundst./baul.A. -Strom-	16.640,56	0,00	0,00	0,00	0,00	0,00
5241100	Unt./Bew.Grundst./baul.A. -Gas-	13.842,24	0,00	0,00	0,00	0,00	0,00
5241300	Unt./Bew.Grundst./baul.A. -Wasser-	767,50	0,00	0,00	0,00	0,00	0,00
5241400	Unt./Bew.Grundst./baul.A. -Abwasser-	4.483,36	0,00	0,00	0,00	0,00	0,00
5241500	Unt./Bew.Grundst./baul.A. -baul.Unterh.Grundst.-	423,58	0,00	0,00	0,00	0,00	0,00
5241600	Unt./Bew.Grundst./baul.A. -baul.Unterh.Gebäude-	6.888,46	0,00	0,00	0,00	0,00	0,00
5241700	Unt./Bew.Grundst./baul.A. -Reinigungskosten-	42.458,79	0,00	0,00	0,00	0,00	0,00
5241800	Unt./Bew.Grundst./baul.A. -Sonstige-	1.577,43	0,00	0,00	0,00	0,00	0,00
5241850	Unt./Bew.Grundst./baul.A. -Abfallentsorgung-	2.098,17	0,00	0,00	0,00	0,00	0,00
5241870	Unt./Bew.Grundst./baul.A. -Gebäudeversicherung-	3.217,35	0,00	0,00	0,00	0,00	0,00
5241875	Unt./Bew.Grundst./baul.A. -Inventarversicherung-	1.632,99	0,00	0,00	0,00	0,00	0,00
5255000	Unterh.sonstiges bewegliches Vermögen -BGA-	230,50	0,00	0,00	0,00	0,00	0,00
5281000	Aufwendungen sonstige Sachleistungen	200,00	0,00	0,00	0,00	0,00	0,00
5281170	Schulveranstaltungen	18,00	0,00	0,00	0,00	0,00	0,00
5281180	Werk- und Handarbeitsunterricht	200,00	0,00	0,00	0,00	0,00	0,00
5281190	Hauswirtschaftlicher Unterricht	200,00	0,00	0,00	0,00	0,00	0,00
5291000	Sonstige Dienstleistungen	491,86	0,00	0,00	0,00	0,00	0,00
5291100	Schülerbeförderung	10.664,00	0,00	0,00	0,00	0,00	0,00
5291300	Schulleiterbudget	2.500,00	0,00	0,00	0,00	0,00	0,00
5291950	IT-Support Schulen	4.626,74	0,00	0,00	0,00	0,00	0,00
14	- Bilanzielle Abschreibungen	306.430,99	0,00	0,00	0,00	0,00	0,00
5711100	Abschreibungen auf Sachanlagen	306.430,99	0,00	0,00	0,00	0,00	0,00
16	- Sonstige ordentliche Aufwendungen	10.100,55	0,00	0,00	0,00	0,00	0,00
5412200	Dienst- und Schutzkleidung	177,98	0,00	0,00	0,00	0,00	0,00
5431000	Büromaterial	1.000,00	0,00	0,00	0,00	0,00	0,00
5431100	Bücher / Zeitschriften	100,00	0,00	0,00	0,00	0,00	0,00
5431200	Post-/Fernmeldegebühren	2.625,00	0,00	0,00	0,00	0,00	0,00
5431500	Rundfunkbeitrag	42,84	0,00	0,00	0,00	0,00	0,00
5431600	EDV-Aufwand	1.189,40	0,00	0,00	0,00	0,00	0,00
5441000	Versicherungen (ohne Kfz/Gebäude)	47,88	0,00	0,00	0,00	0,00	0,00
5441020	Unfallversicherung	4.522,22	0,00	0,00	0,00	0,00	0,00
5473000	Wertverä. Umlaufvermögen	395,23	0,00	0,00	0,00	0,00	0,00
17	= Ordentliche Aufwendungen	492.566,99	0,00	0,00	0,00	0,00	0,00

Jahresabschluss 2025

Teilergebnisrechnung Produkt 03.05 Sekundarschule Olsberg-Bestwig

Gemeinde Bestwig

Nr.	Bezeichnung	Jahresergebnis 2024	Fortgeschr. Ansatz des Jahres 2025	davon Ermächtigungs- übertragungen aus dem Vorjahr 2024	Ist-Ergebnis des Haushaltsjahres 2025	Vergl. Ansatz/Ist (Sp. 4 ./ Sp. 2) 2025	Ermächtigungs- übertragungen in das Folgejahr 2026
18	= Ordentliches Ergebnis (= Zellen 10 und 17)	-250.562,30	0,00	0,00	0,00	0,00	0,00
22	= Ergebnis der laufenden Verwaltungstätigkeit (= Zellen 18 und 21)	-250.562,30	0,00	0,00	0,00	0,00	0,00
26	= Jahresergebnis (= Zellen 22 und 25)	-250.562,30	0,00	0,00	0,00	0,00	0,00
28T	- Aufwendungen aus internen Leistungsbeziehungen	10.897,80	0,00	0,00	0,00	0,00	0,00
5811100	AW aus internen Leistungsb. (Bauhof)	10.897,80	0,00	0,00	0,00	0,00	0,00
29T	= Teilergebnis (= Zellen 26 bis 28)	-261.460,10	0,00	0,00	0,00	0,00	0,00
NACHR.:	Verrechnung von Erträgen und Aufwendungen mit der allgemeinen Rücklage						
27	+ Verrechnete Erträge bei Vermögensgegenständen	13.851,00	0,00	0,00	0,00	0,00	0,00
4547000	Verrechnung mit der allgemeinen Rücklage	13.851,00	0,00	0,00	0,00	0,00	0,00
29	- Verrechnete Aufwendungen bei Vermögensgegenständen	4.856,00	0,00	0,00	0,00	0,00	0,00
5477000	Wertverä. Sachanlagen / Allgemeine Rücklage	4.856,00	0,00	0,00	0,00	0,00	0,00
31	= Verrechnungssaldo (= Zellen 27 bis 30)	8.995,00	0,00	0,00	0,00	0,00	0,00

Jahresabschluss 2025

Teilergebnisrechnung Produkt 05.07 Bereitstellung und Betrieb von Unterkünften

Gemeinde Bestwig

Produktbereich 01 Haushalt Gemeinde Bestwig gesamt
Produkt 05 Soziale Leistungen
 05.07 Bereitstellung und Betrieb von Unterkünften

Nr.	Bezeichnung	Jahresergebnis 2024	Fortgeschr. Ansatz des Jahres 2025	davon Ermächtigungsübertragungen aus dem Vorjahr 2024	Ist-Ergebnis des Haushaltsjahres 2025	Vergl. Ansatz/Ist (Sp. 4 ./ Sp. 2) 2025	Ermächtigungsübertragungen in das Folgejahr 2026
02	+ Zuwendungen und allgemeine Umlagen	11.726,32	62.200,00	0,00	65.850,71	3.650,71	0,00
4161000	ET Auflösung Sonderposten aus Zuwendung	11.726,32	62.200,00	0,00	65.850,71	3.650,71	0,00
04	+ Öffentliche-rechtliche Leistungsentgelte	722.269,79	832.800,00	0,00	882.728,16	49.928,16	0,00
4321000	Benutzungsgebühren	722.269,79	832.800,00	0,00	882.728,16	49.928,16	0,00
05	+ Privatrechtliche Leistungsentgelte	0,00	0,00	0,00	3.446,82	3.446,82	0,00
4411000	Mieten und Pachten	0,00	0,00	0,00	3.446,82	3.446,82	0,00
06	+ Kostenerstattungen und Kostenumlagen	15.091,75	0,00	0,00	270,44	270,44	0,00
4487000	Kostenerstattungen private Unternehmen	14.876,48	0,00	0,00	0,00	0,00	0,00
4488000	Kostenerstattungen übriger Bereich	215,27	0,00	0,00	270,44	270,44	0,00
07	+ Sonstige ordentliche Erträge	0,00	0,00	0,00	4.220,96	4.220,96	0,00
4591000	Andere sonstige Erträge	0,00	0,00	0,00	4.220,96	4.220,96	0,00
08	+ Aktivierte Eigenleistungen	6.316,65	0,00	0,00	3.876,01	3.876,01	0,00
4711000	Aktivierte Eigenleistungen	6.316,65	0,00	0,00	3.876,01	3.876,01	0,00
10	= Ordentliche Erträge	755.404,51	895.000,00	0,00	960.393,10	65.393,10	0,00
11	- Personalaufwendungen	24.221,41	162.450,00	0,00	163.489,85	1.039,85	0,00
5011000	Dienstbezüge Beamte	21.837,18	39.326,00	0,00	40.327,67	1.001,67	0,00
5012000	Dienstbezüge Tarifbeschäftigte	1.846,84	94.971,00	0,00	94.745,33	-225,67	0,00
5022000	Versorgungskasse Tarifbeschäftigte	141,93	7.357,00	0,00	7.341,92	-15,08	0,00
5032000	Sozialversicherung Tarifbeschäftigte	395,46	20.796,00	0,00	21.074,93	278,93	0,00
13	- Aufwendungen für Sach- und Dienstleistungen	150.498,82	170.350,00	0,00	140.117,62	-30.232,38	0,00
5215000	Instandh. Grundstücke/baul.Anlagen -Sanierung-	9.658,05	20.000,00	0,00	7.531,28	-12.468,72	0,00
5241000	Unt./Bew.Grundst./baul.A. -Strom-	23.774,51	47.200,00	0,00	14.361,36	-32.838,64	0,00
5241100	Unt./Bew.Grundst./baul.A. -Gas-	20.234,00	21.260,00	0,00	42.858,85	21.598,85	0,00
5241200	Unt./Bew.Grundst./baul.A. -Heizöl-	8.782,07	0,00	0,00	0,00	0,00	0,00
5241300	Unt./Bew.Grundst./baul.A. -Wasser-	5.148,07	6.860,00	0,00	7.745,18	885,18	0,00
5241400	Unt./Bew.Grundst./baul.A. -Abwasser-	9.220,27	12.250,00	0,00	12.990,03	740,03	0,00
5241500	Unt./Bew.Grundst./baul.A. -baul.Unterh.Grundst.-	0,00	0,00	0,00	174,50	174,50	0,00
5241600	Unt./Bew.Grundst./baul.A. -baul.Unterh.Gebäude-	43.207,68	21.000,00	0,00	13.603,71	-7.396,29	0,00
5241700	Unt./Bew.Grundst./baul.A. -Reinigungskosten-	8.961,66	0,00	0,00	10.615,20	10.615,20	0,00
5241800	Unt./Bew.Grundst./baul.A. -Sonstige-	588,79	1.600,00	0,00	637,34	-962,66	0,00
5241850	Unt./Bew.Grundst./baul.A. -Abfallentsorgung-	13.786,08	18.100,00	0,00	21.983,60	3.883,60	0,00
5241870	Unt./Bew.Grundst./baul.A. -Gebäudeversicherung-	7.081,67	8.080,00	0,00	7.616,57	-463,43	0,00
5255000	Unterh.sonstiges bewegliches Vermögen -BGA-	55,97	13.000,00	0,00	0,00	-13.000,00	0,00
5281000	Aufwendungen sonstige Sachleistungen	0,00	1.000,00	0,00	0,00	-1.000,00	0,00
14	- Bilanzielle Abschreibungen	15.553,99	70.100,00	0,00	70.591,30	491,30	0,00
5711100	Abschreibungen auf Sachanlagen	15.553,99	70.100,00	0,00	70.591,30	491,30	0,00
16	- Sonstige ordentliche Aufwendungen	896.017,82	838.323,00	0,00	911.318,11	72.995,11	0,00
5422000	Mieten und Pachten	894.581,97	835.600,00	0,00	908.834,43	73.234,43	0,00
5431200	Post-/Fernmeldegebühren	396,08	1.720,00	0,00	1.886,71	166,71	0,00
5431500	Rundfunkbeitrag	111,45	73,00	0,00	73,44	0,44	0,00
5441200	(Grund-)Steuern	928,32	930,00	0,00	517,64	-412,36	0,00
5473000	Wertverä. Umlaufvermögen	0,00	0,00	0,00	5,89	5,89	0,00
17	= Ordentliche Aufwendungen	1.086.292,04	1.241.223,00	0,00	1.285.516,88	44.293,88	0,00
18	= Ordentliches Ergebnis (= Zellen 10 und 17)	-330.887,53	-346.223,00	0,00	-325.123,78	21.099,22	0,00

Jahresabschluss 2025

Teilergebnisrechnung Produkt 06.03 Kinderspielplätze

Gemeinde Bestwig

Produktbereich 01 Haushalt Gemeinde Bestwig gesamt
Produkt 06 Kinder-, Jugend- und Familienhilfe
 06.03 Kinderspielplätze

Nr.	Bezeichnung	Jahresergebnis 2024	Fortgeschr. Ansatz des Jahres 2025	davon Ermächtigungsübertragungen aus dem Vorjahr 2024	Ist-Ergebnis des Haushaltsjahres 2025	Vergl. Ansatz/Ist (Sp. 4 ./ Sp. 2) 2025	Ermächtigungsübertragungen in das Folgejahr 2026
02	+ Zuwendungen und allgemeine Umlagen	26.024,31	24.700,00	0,00	24.629,94	-70,06	0,00
4141500	Investitionspauschale GWG's	3.362,13	0,00	0,00	0,00	0,00	0,00
4161000	ET Auflösung Sonderposten aus Zuwendung	22.662,18	24.700,00	0,00	24.629,94	-70,06	0,00
06	+ Kostenerstattungen und Kostenumlagen	0,00	0,00	0,00	3.212,09	3.212,09	0,00
4488000	Kostenerstattungen übriger Bereich	0,00	0,00	0,00	3.212,09	3.212,09	0,00
07	+ Sonstige ordentliche Erträge	832,05	0,00	0,00	0,00	0,00	0,00
4591000	Andere sonstige Erträge	832,05	0,00	0,00	0,00	0,00	0,00
10	= Ordentliche Erträge	26.856,36	24.700,00	0,00	27.842,03	3.142,03	0,00
11	- Personalaufwendungen	7.387,65	7.796,00	0,00	7.656,97	-139,03	0,00
5012000	Dienstbezüge Tarifbeschäftigte	5.797,94	6.029,00	0,00	5.963,07	-65,93	0,00
5022000	Versorgungskasse Tarifbeschäftigte	445,61	466,00	0,00	461,71	-4,29	0,00
5032000	Sozialversicherung Tarifbeschäftigte	1.144,10	1.301,00	0,00	1.232,19	-68,81	0,00
13	- Aufwendungen für Sach- und Dienstleistungen	12.704,25	5.000,00	0,00	16.002,42	11.002,42	0,00
5241500	Unt./Bew.Grundst./baul.A. -baul.Unterh.Grundst.-	12.704,25	5.000,00	0,00	16.002,42	11.002,42	0,00
14	- Bilanzielle Abschreibungen	26.102,31	25.306,41	0,00	25.129,18	-177,23	0,00
5711100	Abschreibungen auf Sachanlagen	22.740,18	24.900,00	0,00	24.722,77	-177,23	0,00
5711300	Vollabschreibung auf GWG	3.362,13	406,41	0,00	406,41	0,00	0,00
17	= Ordentliche Aufwendungen	46.194,21	38.102,41	0,00	48.788,57	10.686,16	0,00
18	= Ordentliches Ergebnis (= Zellen 10 und 17)	-19.337,85	-13.402,41	0,00	-20.946,54	-7.544,13	0,00
22	= Ergebnis der laufenden Verwaltungstätigkeit (= Zellen 18 und 21)	-19.337,85	-13.402,41	0,00	-20.946,54	-7.544,13	0,00
26	= Jahresergebnis (= Zellen 22 und 25)	-19.337,85	-13.402,41	0,00	-20.946,54	-7.544,13	0,00
28T	- Aufwendungen aus internen Leistungsbeziehungen	56.906,15	49.609,00	0,00	64.789,84	15.180,84	0,00
5811100	AW aus internen Leistungsb. (Bauhof)	56.906,15	49.609,00	0,00	64.789,84	15.180,84	0,00
29T	= Teilergebnis (= Zellen 26 bis 28)	-76.244,00	-63.011,41	0,00	-85.736,38	-22.724,97	0,00
NACHR.:	Verrechnung von Erträgen und Aufwendungen mit der allgemeinen Rücklage						
27	+ Verrechnete Erträge bei Vermögensgegenständen	1,00	0,00	0,00	1,00	1,00	0,00
4547000	Verrechnung mit der allgemeinen Rücklage	1,00	0,00	0,00	1,00	1,00	0,00
29	- Verrechnete Aufwendungen bei Vermögensgegenständen	3,00	0,00	0,00	4,00	4,00	0,00
5477000	Wertverä. Sachanlagen / Allgemeine Rücklage	3,00	0,00	0,00	4,00	4,00	0,00
31	= Verrechnungssaldo (= Zellen 27 bis 30)	-2,00	0,00	0,00	-3,00	-3,00	0,00

Jahresabschluss 2025

Teilergebnisrechnung Produkt 08.01 Turn- und Sporthallen

Gemeinde Bestwig

Produktbereich 01 Haushalt Gemeinde Bestwig gesamt
Produkt 08 Sportförderung
 08.01 Turn- und Sporthallen

Nr.	Bezeichnung	Jahresergebnis 2024	Fortgeschr. Ansatz des Jahres 2025	davon Ermächtigungsübertragungen aus dem Vorjahr 2024	Ist-Ergebnis des Haushaltsjahres 2025	Vergl. Ansatz/Ist (Sp. 4 ./ Sp. 2) 2025	Ermächtigungsübertragungen in das Folgejahr 2026
02	+ Zuwendungen und allgemeine Umlagen	28.358,31	53.050,00	0,00	20.169,02	-32.880,98	0,00
4141100	Schulpauschale	4.783,55	21.250,00	0,00	0,00	-21.250,00	0,00
4141200	Sportpauschale	0,00	10.000,00	0,00	0,00	-10.000,00	0,00
4141500	Investitionspauschale GWG's	3.453,00	0,00	0,00	0,00	0,00	0,00
4161000	ET Auflösung Sonderposten aus Zuwendung	20.121,76	21.800,00	0,00	20.169,02	-1.630,98	0,00
04	+ Öffentliche-rechtliche Leistungsentgelte	7.506,56	8.100,00	0,00	8.579,40	479,40	0,00
4321000	Benutzungsgebühren	7.506,56	8.100,00	0,00	8.579,40	479,40	0,00
07	+ Sonstige ordentliche Erträge	0,00	0,00	0,00	159,65	159,65	0,00
4591000	Andere sonstige Erträge	0,00	0,00	0,00	159,65	159,65	0,00
10	= Ordentliche Erträge	35.864,87	61.150,00	0,00	28.908,07	-32.241,93	0,00
11	- Personalaufwendungen	34.889,85	35.755,00	0,00	36.290,18	535,18	0,00
5012000	Dienstbezüge Tarifbeschäftigte	26.793,22	27.660,00	0,00	27.514,95	-145,05	0,00
5022000	Versorgungskasse Tarifbeschäftigte	2.003,44	1.650,00	0,00	2.130,76	480,76	0,00
5032000	Sozialversicherung Tarifbeschäftigte	6.093,19	6.445,00	0,00	6.644,47	199,47	0,00
13	- Aufwendungen für Sach- und Dienstleistungen	136.112,49	213.030,00	0,00	179.672,80	-33.357,20	23.000,00
5215000	Instandh. Grundstücke/baul.Anlagen -Sanierung-	0,00	20.000,00	0,00	0,00	-20.000,00	15.000,00
5241000	Unt./Bew.Grundst./baul.A. -Strom-	17.373,83	19.500,00	0,00	12.853,25	-6.646,75	0,00
5241100	Unt./Bew.Grundst./baul.A. -Gas-	23.859,23	25.600,00	0,00	48.865,56	23.265,56	0,00
5241200	Unt./Bew.Grundst./baul.A. -Heizöl-	5.207,45	5.300,00	0,00	4.468,45	-831,55	0,00
5241300	Unt./Bew.Grundst./baul.A. -Wasser-	2.249,96	2.610,00	0,00	2.316,19	-293,81	0,00
5241400	Unt./Bew.Grundst./baul.A. -Abwasser-	10.848,38	11.590,00	0,00	10.686,30	-903,70	0,00
5241500	Unt./Bew.Grundst./baul.A. -baul.Unterh.Grundst.-	4,99	15.000,00	0,00	548,44	-14.451,56	0,00
5241600	Unt./Bew.Grundst./baul.A. -baul.Unterh.Gebäude-	10.173,90	29.000,00	0,00	31.990,30	2.990,30	0,00
5241700	Unt./Bew.Grundst./baul.A. -Reinigungskosten-	52.334,95	55.900,00	0,00	54.851,54	-1.048,46	0,00
5241800	Unt./Bew.Grundst./baul.A. -Sonstige-	1.779,18	2.430,00	0,00	1.134,61	-1.295,39	0,00
5241850	Unt./Bew.Grundst./baul.A. -Abfallentsorgung-	1.483,45	1.010,00	0,00	1.438,52	428,52	0,00
5241870	Unt./Bew.Grundst./baul.A. -Gebäudeversicherung-	7.649,91	8.160,00	0,00	7.779,30	-380,70	0,00
5241875	Unt./Bew.Grundst./baul.A. -Inventarversicherung-	2.682,12	2.930,00	0,00	2.740,34	-189,66	0,00
5255000	Unterh.sonstiges bewegliches Vermögen -BGA-	465,14	14.000,00	0,00	0,00	-14.000,00	8.000,00
14	- Bilanzielle Abschreibungen	81.186,76	81.463,66	0,00	79.744,68	-1.718,98	0,00
5711100	Abschreibungen auf Sachanlagen	77.733,76	79.500,00	0,00	77.781,02	-1.718,98	0,00
5711300	Vollabschreibung auf GWG	3.453,00	1.963,66	0,00	1.963,66	0,00	0,00
17	= Ordentliche Aufwendungen	252.189,10	330.248,66	0,00	295.707,66	-34.541,00	23.000,00
18	= Ordentliches Ergebnis (= Zellen 10 und 17)	-216.324,23	-269.098,66	0,00	-266.799,59	2.299,07	-23.000,00
22	= Ergebnis der laufenden Verwaltungstätigkeit (= Zellen 18 und 21)	-216.324,23	-269.098,66	0,00	-266.799,59	2.299,07	-23.000,00
26	= Jahresergebnis (= Zellen 22 und 25)	-216.324,23	-269.098,66	0,00	-266.799,59	2.299,07	-23.000,00
28T	- Aufwendungen aus internen Leistungsbeziehungen	958,80	1.533,00	0,00	1.775,67	242,67	0,00
5811100	AW aus internen Leistungsbe. (Bauhof)	958,80	1.533,00	0,00	1.775,67	242,67	0,00
29T	= Teilergebnis (= Zellen 26 bis 28)	-217.283,03	-270.631,66	0,00	-268.575,26	2.056,40	-23.000,00
NACHR.:	Verrechnung von Erträgen und Aufwendungen mit der allgemeinen Rücklage						
29	- Verrechnete Aufwendungen bei Vermögensgegenständen	1,00	0,00	0,00	3,00	3,00	0,00
5477000	Wertverä. Sachanlagen / Allgemeine Rücklage	1,00	0,00	0,00	3,00	3,00	0,00

Jahresabschluss 2025

Teilergebnisrechnung Produkt 08.01 Turn- und Sporthallen

Gemeinde Bestwig

Nr.	Bezeichnung	Jahresergebnis 2024	Fortgeschr. Ansatz des Jahres 2025	davon Ermächtigungs- übertragungen aus dem Vorjahr 2024	Ist-Ergebnis des Haushaltsjahres 2025	Vergl. Ansatz/Ist (Sp. 4 ./ Sp. 2) 2025	Ermächtigungs- übertragungen in das Folgejahr 2026
31	= Verrechnungssaldo (= Zellen 27 bis 30)	-1,00	0,00	0,00	-3,00	-3,00	0,00

Jahresabschluss 2025

Teilergebnisrechnung Produkt 08.04 Hallenbad Velmede

Gemeinde Bestwig

Produktbereich 01 Haushalt Gemeinde Bestwig gesamt
Produkt 08 Sportförderung
 08.04 Hallenbad Velmede

Nr.	Bezeichnung	Jahresergebnis 2024	Fortgeschr. Ansatz des Jahres 2025	davon Ermächtigungsübertragungen aus dem Vorjahr 2024	Ist-Ergebnis des Haushaltsjahres 2025	Vergl. Ansatz/Ist (Sp. 4 ./ Sp. 2) 2025	Ermächtigungsübertragungen in das Folgejahr 2026
02	+ Zuwendungen und allgemeine Umlagen	14.336,54	22.700,00	0,00	7.938,00	-14.762,00	0,00
4141100	Schulpauschale	8.731,88	10.000,00	0,00	0,00	-10.000,00	0,00
4141500	Investitionspauschale GWG's	929,59	0,00	0,00	0,00	0,00	0,00
4161000	ET Auflösung Sonderposten aus Zuwendung	4.675,07	12.700,00	0,00	7.938,00	-4.762,00	0,00
04	+ Öffentliche-rechtliche Leistungsentgelte	20.365,95	17.000,00	0,00	22.535,15	5.535,15	0,00
4321000	Benutzungsgebühren	20.365,95	17.000,00	0,00	22.535,15	5.535,15	0,00
05	+ Privatrechtliche Leistungsentgelte	128,98	0,00	0,00	260,77	260,77	0,00
4461000	Sonstige privatr. Leistungsentgelte	128,98	0,00	0,00	260,77	260,77	0,00
08	+ Aktivierte Eigenleistungen	414,96	0,00	0,00	5.068,64	5.068,64	0,00
4711000	Aktivierte Eigenleistungen	414,96	0,00	0,00	5.068,64	5.068,64	0,00
10	= Ordentliche Erträge	35.246,43	39.700,00	0,00	35.802,56	-3.897,44	0,00
11	- Personalaufwendungen	88.407,64	89.560,00	0,00	89.372,38	-187,62	0,00
5011000	Dienstbezüge Beamte	3.109,88	0,00	0,00	0,00	0,00	0,00
5012000	Dienstbezüge Tarifbeschäftigte	66.947,15	69.301,00	0,00	69.521,18	220,18	0,00
5022000	Versorgungskasse Tarifbeschäftigte	3.920,90	4.368,00	0,00	4.400,27	32,27	0,00
5032000	Sozialversicherung Tarifbeschäftigte	14.429,71	15.891,00	0,00	15.450,93	-440,07	0,00
13	- Aufwendungen für Sach- und Dienstleistungen	110.800,56	123.350,00	0,00	124.256,54	906,54	0,00
5241000	Unt./Bew.Grundst./baul.A. -Strom-	30.976,43	37.800,00	0,00	11.929,13	-25.870,87	0,00
5241100	Unt./Bew.Grundst./baul.A. -Gas-	21.674,58	24.100,00	0,00	47.605,14	23.505,14	0,00
5241300	Unt./Bew.Grundst./baul.A. -Wasser-	6.660,80	6.550,00	0,00	6.820,36	270,36	0,00
5241400	Unt./Bew.Grundst./baul.A. -Abwasser-	9.331,70	10.070,00	0,00	8.823,03	-1.246,97	0,00
5241500	Unt./Bew.Grundst./baul.A. -baul.Unterh.Grundst.-	0,00	0,00	0,00	3.857,98	3.857,98	0,00
5241600	Unt./Bew.Grundst./baul.A. -baul.Unterh.Gebäude-	17.463,77	20.000,00	0,00	20.505,97	505,97	0,00
5241700	Unt./Bew.Grundst./baul.A. -Reinigungskosten-	12.717,73	12.900,00	0,00	12.699,42	-200,58	0,00
5241800	Unt./Bew.Grundst./baul.A. -Sonstige-	10.731,91	10.970,00	0,00	10.466,67	-503,33	0,00
5241850	Unt./Bew.Grundst./baul.A. -Abfallentsorgung-	135,66	150,00	0,00	175,66	25,66	0,00
5241870	Unt./Bew.Grundst./baul.A. -Gebäudeversicherung-	684,79	740,00	0,00	700,54	-39,46	0,00
5241875	Unt./Bew.Grundst./baul.A. -Inventarversicherung-	58,21	70,00	0,00	58,22	-11,78	0,00
5255000	Unterh.sonstiges bewegliches Vermögen -BGA-	0,00	0,00	0,00	606,92	606,92	0,00
5291000	Sonstige Dienstleistungen	364,98	0,00	0,00	7,50	7,50	0,00
14	- Bilanzielle Abschreibungen	5.703,96	12.900,00	0,00	8.075,00	-4.825,00	0,00
5711100	Abschreibungen auf Sachanlagen	4.774,37	12.900,00	0,00	8.075,00	-4.825,00	0,00
5711300	Vollabschreibung auf GWG	929,59	0,00	0,00	0,00	0,00	0,00
16	- Sonstige ordentliche Aufwendungen	894,33	968,00	0,00	892,27	-75,73	0,00
5412100	Reisekosten	0,00	30,00	0,00	0,00	-30,00	0,00
5412200	Dienst- und Schutzkleidung	0,00	65,00	0,00	0,00	-65,00	0,00
5431000	Büromaterial	86,18	0,00	0,00	0,00	0,00	0,00
5431200	Post-/Fernmeldegebühren	753,07	800,00	0,00	818,83	18,83	0,00
5431500	Rundfunkbeitrag	55,08	73,00	0,00	73,44	0,44	0,00
17	= Ordentliche Aufwendungen	205.806,49	226.778,00	0,00	222.596,19	-4.181,81	0,00
18	= Ordentliches Ergebnis (= Zellen 10 und 17)	-170.560,06	-187.078,00	0,00	-186.793,63	284,37	0,00
22	= Ergebnis der laufenden Verwaltungstätigkeit (= Zellen 18 und 21)	-170.560,06	-187.078,00	0,00	-186.793,63	284,37	0,00
26	= Jahresergebnis (= Zellen 22 und 25)	-170.560,06	-187.078,00	0,00	-186.793,63	284,37	0,00
27T	+ Erträge aus internen Leistungsbeziehungen	6.300,00	6.300,00	0,00	7.650,00	1.350,00	0,00

Jahresabschluss 2025

Teilergebnisrechnung Produkt 08.04 Hallenbad Velmede

Gemeinde Bestwig

Nr.	Bezeichnung	Jahresergebnis 2024	Fortgeschr. Ansatz des Jahres 2025	davon Ermächtigungs- übertragungen aus dem Vorjahr 2024	Ist-Ergebnis des Haushaltsjahres 2025	Vergl. Ansatz/Ist (Sp. 4 ./ Sp. 2) 2025	Ermächtigungs- übertragungen in das Folgejahr 2026
4811100	Erträge aus internen Leistungsbeziehungen -ALT-	0,00	6.300,00	0,00	0,00	-6.300,00	0,00
4811200	Erträge aus internen Leistungsb.Personalaufw.	6.300,00	0,00	0,00	7.650,00	7.650,00	0,00
28T	- Aufwendungen aus internen Leistungsbeziehungen	2.616,50	2.297,00	0,00	3.238,55	941,55	0,00
5811100	AW aus internen Leistungsb. (Bauhof)	2.616,50	2.297,00	0,00	3.238,55	941,55	0,00
29T	= Teilergebnis (= Zellen 26 bis 28)	-166.876,56	-183.075,00	0,00	-182.382,18	692,82	0,00
NACHR.:	Verrechnung von Erträgen und Aufwendungen mit der allgemeinen Rücklage						
27	+ Verrechnete Erträge bei Vermögensgegenständen	2,00	0,00	0,00	0,00	0,00	0,00
4547000	Verrechnung mit der allgemeinen Rücklage	2,00	0,00	0,00	0,00	0,00	0,00
29	- Verrechnete Aufwendungen bei Vermögensgegenständen	1,00	0,00	0,00	0,00	0,00	0,00
5477000	Wertverä. Sachanlagen / Allgemeine Rücklage	1,00	0,00	0,00	0,00	0,00	0,00
31	= Verrechnungssaldo (= Zellen 27 bis 30)	1,00	0,00	0,00	0,00	0,00	0,00

Jahresabschluss 2025

Teilergebnisrechnung Produkt 12.01 Bau und Unterhaltung von Verkehrsflächen inkl. Nebenanlagen

Gemeinde Bestwig

Produktbereich 01 Haushalt Gemeinde Bestwig gesamt
Produkt 12 Verkehrsflächen und -anlagen, ÖPNV
 12.01 Bau und Unterhaltung von Verkehrsflächen inkl. Nebenanlagen

Nr.	Bezeichnung	Jahresergebnis 2024	Fortgeschr. Ansatz des Jahres 2025	davon Ermächtigungsübertragungen aus dem Vorjahr 2024	Ist-Ergebnis des Haushaltsjahres 2025	Vergl. Ansatz/Ist (Sp. 4 ./ Sp. 2) 2025	Ermächtigungsübertragungen in das Folgejahr 2026
02	+ Zuwendungen und allgemeine Umlagen	292.797,22	315.500,00	0,00	296.763,17	-18.736,83	0,00
4161000	ET Auflösung Sonderposten aus Zuwendung	292.797,22	315.500,00	0,00	296.763,17	-18.736,83	0,00
04	+ Öffentliche-rechtliche Leistungsentgelte	406.801,00	406.800,00	0,00	406.881,00	81,00	0,00
4311000	Verwaltungsgebühren	120,00	100,00	0,00	312,00	212,00	0,00
4371000	ET Auflösung Sonderposten Beiträge	406.681,00	406.700,00	0,00	406.569,00	-131,00	0,00
06	+ Kostenerstattungen und Kostenumlagen	0,00	0,00	0,00	21.153,97	21.153,97	0,00
4482000	Kostenerstattungen Gemeinden/Gemeindeverbände	0,00	0,00	0,00	13.966,82	13.966,82	0,00
4488000	Kostenerstattungen übriger Bereich	0,00	0,00	0,00	7.187,15	7.187,15	0,00
07	+ Sonstige ordentliche Erträge	3.803,19	0,00	0,00	607,19	607,19	0,00
4591000	Andere sonstige Erträge	3.803,19	0,00	0,00	607,19	607,19	0,00
08	+ Aktivierte Eigenleistungen	142,06	0,00	0,00	24.392,71	24.392,71	0,00
4711000	Aktivierte Eigenleistungen	142,06	0,00	0,00	24.392,71	24.392,71	0,00
10	= Ordentliche Erträge	703.543,47	722.300,00	0,00	749.798,04	27.498,04	0,00
11	- Personalaufwendungen	211.411,74	267.548,00	0,00	240.559,12	-26.988,88	0,00
5011000	Dienstbezüge Beamte	10.890,11	11.264,00	0,00	11.561,93	297,93	0,00
5012000	Dienstbezüge Tarifbeschäftigte	156.331,35	204.284,00	0,00	180.816,25	-23.467,75	0,00
5022000	Versorgungskasse Tarifbeschäftigte	13.531,88	13.307,00	0,00	11.765,40	-1.541,60	0,00
5032000	Sozialversicherung Tarifbeschäftigte	30.658,40	38.693,00	0,00	36.415,54	-2.277,46	0,00
13	- Aufwendungen für Sach- und Dienstleistungen	896.828,39	1.149.364,69	0,00	894.316,02	-255.048,67	101.000,00
5241000	Unt./Bew.Grundst./baul.A. -Strom-	156,83	0,00	0,00	158,39	158,39	0,00
5241410	Unt./Bew.Grundst./baul.A. -Niederschlagswasser-	259.551,81	244.400,00	0,00	248.768,81	4.368,81	0,00
5241500	Unt./Bew.Grundst./baul.A. -baul.Unterh.Grundst.-	334,59	0,00	0,00	521,01	521,01	0,00
5241600	Unt./Bew.Grundst./baul.A. -baul.Unterh.Gebäude-	62,68	4.000,00	0,00	3.620,92	-379,08	0,00
5242000	Unt./Bew.Infrastruktur -Strom Straßenbeleuchtung-	107.264,67	105.000,00	0,00	86.368,24	-18.631,76	0,00
5242100	Unt./Bew.Infrastruktur -Wartung Straßenbeleucht.-	83.733,79	90.000,00	0,00	74.086,14	-15.913,86	0,00
5242200	Unt./Bew.Infrastruktur -Straßen allgemein-	91.742,81	119.464,69	0,00	143.852,18	24.387,49	0,00
5242210	Unt./Bew.Infrastruktur -Straßen Einzelm.-	250.115,74	455.000,00	0,00	276.975,06	-178.024,94	96.000,00
5242220	Unt./Bew.Infrastruktur -Separationswege-	0,00	20.000,00	0,00	4.985,12	-15.014,88	0,00
5242300	Unt./Bew. Infrastrukturvermögen -Allgemein-	37.009,15	46.500,00	0,00	20.976,89	-25.523,11	0,00
5291000	Sonstige Dienstleistungen	48.738,57	0,00	0,00	34.003,26	34.003,26	0,00
5291200	Planungsgrundlagen/Katasterk.	18.117,75	65.000,00	0,00	0,00	-65.000,00	5.000,00
14	- Bilanzielle Abschreibungen	913.064,76	933.600,00	0,00	925.738,38	-7.861,62	0,00
5711100	Abschreibungen auf Sachanlagen	913.064,76	933.600,00	0,00	925.738,38	-7.861,62	0,00
16	- Sonstige ordentliche Aufwendungen	0,00	1.036,00	0,00	0,00	-1.036,00	0,00
5412200	Dienst- und Schutzkleidung	0,00	1.036,00	0,00	0,00	-1.036,00	0,00
17	= Ordentliche Aufwendungen	2.021.304,89	2.351.548,69	0,00	2.060.613,52	-290.935,17	101.000,00
18	= Ordentliches Ergebnis (= Zellen 10 und 17)	-1.317.761,42	-1.629.248,69	0,00	-1.310.815,48	318.433,21	-101.000,00
22	= Ergebnis der laufenden Verwaltungstätigkeit (= Zellen 18 und 21)	-1.317.761,42	-1.629.248,69	0,00	-1.310.815,48	318.433,21	-101.000,00
26	= Jahresergebnis (= Zellen 22 und 25)	-1.317.761,42	-1.629.248,69	0,00	-1.310.815,48	318.433,21	-101.000,00
28T	- Aufwendungen aus internen Leistungsbeziehungen	248.399,13	423.506,00	0,00	263.735,40	-159.770,60	0,00
5811000	AW aus internen Leistungsbeziehungen -Allgemein-	0,00	1.145,00	0,00	0,00	-1.145,00	0,00
5811100	AW aus internen Leistungsbe. (Bauhof)	248.399,13	422.361,00	0,00	263.735,40	-158.625,60	0,00
29T	= Teilergebnis (= Zellen 26 bis 28)	-1.566.160,55	-2.052.754,69	0,00	-1.574.550,88	478.203,81	-101.000,00

Jahresabschluss 2025

Teilergebnisrechnung Produkt 12.01 Bau und Unterhaltung von Verkehrsflächen inkl. Nebenanlagen

Gemeinde Bestwig

Nr.	Bezeichnung	Jahresergebnis 2024	Fortgeschr. Ansatz des Jahres 2025	davon Ermächtigungs- übertragungen aus dem Vorjahr 2024	Ist-Ergebnis des Haushaltsjahres 2025	Vergl. Ansatz/Ist (Sp. 4 ./ Sp. 2) 2025	Ermächtigungs- übertragungen in das Folgejahr 2026
NACHR.:	Verrechnung von Erträgen und Aufwendungen mit der allgemeinen Rücklage						
27	+ Verrechnete Erträge bei Vermögensgegenständen	0,00	0,00	0,00	8.849,00	8.849,00	0,00
4547000	Verrechnung mit der allgemeinen Rücklage	0,00	0,00	0,00	8.849,00	8.849,00	0,00
29	- Verrechnete Aufwendungen bei Vermögensgegenständen	0,00	0,00	0,00	8.050,58	8.050,58	0,00
5477000	Wertverä. Sachanlagen / Allgemeine Rücklage	0,00	0,00	0,00	8.050,58	8.050,58	0,00
31	= Verrechnungssaldo (= Zellen 27 bis 30)	0,00	0,00	0,00	798,42	798,42	0,00

Jahresabschluss 2025

Teilergebnisrechnung Produkt 12.04 Winterdienst

Gemeinde Bestwig

Produktbereich 01 Haushalt Gemeinde Bestwig gesamt
Produkt 12 Verkehrsflächen und -anlagen, ÖPNV
 12.04 Winterdienst

Nr.	Bezeichnung	Jahresergebnis 2024	Fortgeschr. Ansatz des Jahres 2025	davon Ermächtigungsübertragungen aus dem Vorjahr 2024	Ist-Ergebnis des Haushaltsjahres 2025	Vergl. Ansatz/Ist (Sp. 4 ./ Sp. 2) 2025	Ermächtigungsübertragungen in das Folgejahr 2026
02	+ Zuwendungen und allgemeine Umlagen	6.957,00	6.800,00	0,00	6.783,00	-17,00	0,00
4161000	ET Auflösung Sonderposten aus Zuwendung	6.957,00	6.800,00	0,00	6.783,00	-17,00	0,00
04	+ Öffentliche-rechtliche Leistungsentgelte	198.986,70	200.187,00	0,00	202.503,87	2.316,87	0,00
4321000	Benutzungsgebühren	198.986,70	200.187,00	0,00	202.503,87	2.316,87	0,00
05	+ Privatrechtliche Leistungsentgelte	0,00	0,00	0,00	312,80	312,80	0,00
4421000	Erträge aus Verkauf	0,00	0,00	0,00	312,80	312,80	0,00
08	+ Aktivierte Eigenleistungen	461,07	0,00	0,00	0,00	0,00	0,00
4711000	Aktivierte Eigenleistungen	461,07	0,00	0,00	0,00	0,00	0,00
10	= Ordentliche Erträge	206.404,77	206.987,00	0,00	209.599,67	2.612,67	0,00
11	- Personalaufwendungen	20.725,31	16.892,00	0,00	16.024,68	-867,32	0,00
5011000	Dienstbezüge Beamte	742,14	768,00	0,00	789,47	21,47	0,00
5012000	Dienstbezüge Tarifbeschäftigte	15.538,62	12.524,00	0,00	11.847,81	-676,19	0,00
5022000	Versorgungskasse Tarifbeschäftigte	1.287,11	969,00	0,00	889,07	-79,93	0,00
5032000	Sozialversicherung Tarifbeschäftigte	3.157,44	2.631,00	0,00	2.498,33	-132,67	0,00
13	- Aufwendungen für Sach- und Dienstleistungen	134.329,19	140.580,00	0,00	142.030,91	1.450,91	0,00
5255000	Unterh.sonstiges bewegliches Vermögen -BGA-	2.079,76	5.200,00	0,00	1.738,26	-3.461,74	0,00
5281010	Streusalz	24.330,73	18.600,00	0,00	21.857,21	3.257,21	0,00
5281020	Fremdunternehmerkosten Winterdienst	107.821,40	116.000,00	0,00	117.734,30	1.734,30	0,00
5281030	Sonstiger Aufwand Winterdienst	97,30	780,00	0,00	701,14	-78,86	0,00
14	- Bilanzielle Abschreibungen	10.974,48	14.335,31	0,00	13.940,14	-395,17	0,00
5711100	Abschreibungen auf Sachanlagen	10.974,48	13.800,00	0,00	13.404,83	-395,17	0,00
5711300	Vollabschreibung auf GWG	0,00	535,31	0,00	535,31	0,00	0,00
16	- Sonstige ordentliche Aufwendungen	2.446,70	2.100,00	0,00	3.132,04	1.032,04	0,00
5412000	Aus- und Fortbildung	395,00	0,00	0,00	0,00	0,00	0,00
5412100	Reisekosten	2.051,70	2.100,00	0,00	2.172,80	72,80	0,00
5412200	Dienst- und Schutzkleidung	0,00	0,00	0,00	957,48	957,48	0,00
5473000	Wertverä. Umlaufvermögen	0,00	0,00	0,00	1,76	1,76	0,00
17	= Ordentliche Aufwendungen	168.475,68	173.907,31	0,00	175.127,77	1.220,46	0,00
18	= Ordentliches Ergebnis (= Zellen 10 und 17)	37.929,09	33.079,69	0,00	34.471,90	1.392,21	0,00
22	= Ergebnis der laufenden Verwaltungstätigkeit (= Zellen 18 und 21)	37.929,09	33.079,69	0,00	34.471,90	1.392,21	0,00
26	= Jahresergebnis (= Zellen 22 und 25)	37.929,09	33.079,69	0,00	34.471,90	1.392,21	0,00
27T	+ Erträge aus internen Leistungsbeziehungen	56.875,00	59.907,00	0,00	59.907,00	0,00	0,00
4811000	Erträge aus internen Leistungsbeziehungen	56.875,00	59.907,00	0,00	59.907,00	0,00	0,00
28T	- Aufwendungen aus internen Leistungsbeziehungen	88.541,19	96.330,00	0,00	105.736,50	9.406,50	0,00
5811000	AW aus internen Leistungsbeziehungen -Allgemein-	16.900,00	16.630,00	0,00	16.630,00	0,00	0,00
5811100	AW aus internen Leistungsbe. (Bauhof)	71.641,19	79.700,00	0,00	89.106,50	9.406,50	0,00
29T	= Teilergebnis (= Zellen 26 bis 28)	6.262,90	-3.343,31	0,00	-11.357,60	-8.014,29	0,00
NACHR.:	Verrechnung von Erträgen und Aufwendungen mit der allgemeinen Rücklage						
27	+ Verrechnete Erträge bei Vermögensgegenständen	0,00	0,00	0,00	874,00	874,00	0,00
4547000	Verrechnung mit der allgemeinen Rücklage	0,00	0,00	0,00	874,00	874,00	0,00
29	- Verrechnete Aufwendungen bei Vermögensgegenständen	0,00	0,00	0,00	876,00	876,00	0,00
5477000	Wertverä. Sachanlagen / Allgemeine Rücklage	0,00	0,00	0,00	876,00	876,00	0,00

Jahresabschluss 2025

Teilergebnisrechnung Produkt 12.04 Winterdienst

Gemeinde Bestwig

Nr.	Bezeichnung	Jahresergebnis 2024	Fortgeschr. Ansatz des Jahres 2025	davon Ermächtigungs- übertragungen aus dem Vorjahr 2024	Ist-Ergebnis des Haushaltsjahres 2025	Vergl. Ansatz/Ist (Sp. 4 ./ Sp. 2) 2025	Ermächtigungs- übertragungen in das Folgejahr 2026
31	= Verrechnungssaldo (= Zellen 27 bis 30)	0,00	0,00	0,00	-2,00	-2,00	0,00

Jahresabschluss 2025

Teilergebnisrechnung Produkt 13.02 Gemeindewald

Gemeinde Bestwig

Produktbereich		01	Haushalt Gemeinde Bestwig gesamt				
Produkt		13	Natur- und Landschaftspflege				
		13.02	Gemeindewald				
Nr.	Bezeichnung	Jahresergebnis 2024	Fortgeschr. Ansatz des Jahres 2025	davon Ermächtigungsübertragungen aus dem Vorjahr 2024	Ist-Ergebnis des Haushaltsjahres 2025	Vergl. Ansatz/Ist (Sp. 4 ./ Sp. 2) 2025	Ermächtigungsübertragungen in das Folgejahr 2026
02	+ Zuwendungen und allgemeine Umlagen	567,00	568,00	0,00	568,00	0,00	0,00
4161000	ET Auflösung Sonderposten aus Zuwendung	567,00	568,00	0,00	568,00	0,00	0,00
05	+ Privatrechliche Leistungsentgelte	26.384,20	34.740,00	0,00	30.838,88	-3.901,12	0,00
4421000	Erträge aus Verkauf	26.384,20	34.740,00	0,00	30.838,88	-3.901,12	0,00
10	= Ordentliche Erträge	26.951,20	35.308,00	0,00	31.406,88	-3.901,12	0,00
11	- Personalaufwendungen	14.016,91	9.327,00	0,00	9.420,72	93,72	0,00
5012000	Dienstbezüge Tarifbeschäftigte	11.087,97	7.341,00	0,00	7.373,09	32,09	0,00
5022000	Versorgungskasse Tarifbeschäftigte	854,11	567,00	0,00	571,16	4,16	0,00
5032000	Sozialversicherung Tarifbeschäftigte	2.074,83	1.419,00	0,00	1.476,47	57,47	0,00
13	- Aufwendungen für Sach- und Dienstleistungen	46.762,50	36.764,00	0,00	37.197,94	433,94	0,00
5242300	Unt./Bew. Infrastrukturvermögen -Allgemein-	750,54	0,00	0,00	820,29	820,29	0,00
5281110	Kulturkosten Holz	17.797,67	18.700,00	0,00	19.566,36	866,36	0,00
5291000	Sonstige Dienstleistungen	28.214,29	18.064,00	0,00	16.811,29	-1.252,71	0,00
14	- Bilanzielle Abschreibungen	567,00	600,00	0,00	568,00	-32,00	0,00
5711100	Abschreibungen auf Sachanlagen	567,00	600,00	0,00	568,00	-32,00	0,00
16	- Sonstige ordentliche Aufwendungen	5.733,63	5.300,00	0,00	5.270,21	-29,79	0,00
5441000	Versicherungen (ohne Kfz/Gebäude)	172,37	0,00	0,00	172,37	172,37	0,00
5441020	Unfallversicherung	3.978,04	2.800,00	0,00	3.479,43	679,43	0,00
5441100	Beiträge an Vereine und Verbände	1.583,22	2.500,00	0,00	1.618,41	-881,59	0,00
17	= Ordentliche Aufwendungen	67.080,04	51.991,00	0,00	52.456,87	465,87	0,00
18	= Ordentliches Ergebnis (= Zellen 10 und 17)	-40.128,84	-16.683,00	0,00	-21.049,99	-4.366,99	0,00
22	= Ergebnis der laufenden Verwaltungstätigkeit (= Zellen 18 und 21)	-40.128,84	-16.683,00	0,00	-21.049,99	-4.366,99	0,00
26	= Jahresergebnis (= Zellen 22 und 25)	-40.128,84	-16.683,00	0,00	-21.049,99	-4.366,99	0,00
29T	= Teilergebnis (= Zellen 26 bis 28)	-40.128,84	-16.683,00	0,00	-21.049,99	-4.366,99	0,00
NACHR.:	Verrechnung von Erträgen und Aufwendungen mit der allgemeinen Rücklage						
27	+ Verrechnete Erträge bei Vermögensgegenständen	351.061,65	0,00	0,00	0,00	0,00	0,00
4547000	Verrechnung mit der allgemeinen Rücklage	351.061,65	0,00	0,00	0,00	0,00	0,00
29	- Verrechnete Aufwendungen bei Vermögensgegenständen	351.089,00	0,00	0,00	0,00	0,00	0,00
5477000	Wertverä. Sachanlagen / Allgemeine Rücklage	351.089,00	0,00	0,00	0,00	0,00	0,00
31	= Verrechnungssaldo (= Zellen 27 bis 30)	-27,35	0,00	0,00	0,00	0,00	0,00

Jahresabschluss 2025

Teilergebnisrechnung Produkt 13.03 Bestattungswesen

Gemeinde Bestwig

Produktbereich 01 Haushalt Gemeinde Bestwig gesamt
Produkt 13 Natur- und Landschaftspflege
 13.03 Bestattungswesen

Nr.	Bezeichnung	Jahresergebnis 2024	Fortgeschr. Ansatz des Jahres 2025	davon Ermächtigungsübertragungen aus dem Vorjahr 2024	Ist-Ergebnis des Haushaltsjahres 2025	Vergl. Ansatz/Ist (Sp. 4 ./ Sp. 2) 2025	Ermächtigungsübertragungen in das Folgejahr 2026
02	+ Zuwendungen und allgemeine Umlagen	1.458,00	1.400,00	0,00	1.458,00	58,00	0,00
4161000	ET Auflösung Sonderposten aus Zuwendung	1.458,00	1.400,00	0,00	1.458,00	58,00	0,00
04	+ Öffentliche-rechtliche Leistungsentgelte	149.957,92	160.025,00	0,00	137.910,67	-22.114,33	0,00
4321005	Gebühren Grabbereitung	24.475,40	19.144,00	0,00	19.143,80	-0,20	0,00
4321010	Gebühren Nutzung Leichenhalle	15.943,00	15.529,00	0,00	15.421,80	-107,20	0,00
4321015	Gebühren Friedhofsunterhaltung	26.299,07	48.674,00	0,00	34.760,63	-13.913,37	0,00
4321020	Grabstellengebühr/Nutzungsrechte	23.841,50	19.333,00	0,00	17.312,82	-2.020,18	0,00
4321025	Verlängerung Nutzungsrechte	4.971,59	0,00	0,00	0,00	0,00	0,00
4321030	Genehmigung Grabmäler	1.258,00	915,00	0,00	467,99	-447,01	0,00
4321035	Einebnungen	6.066,06	9.327,00	0,00	7.621,13	-1.705,87	0,00
4321040	Genehmigung Einebnungen	2.550,00	3.162,00	0,00	1.767,00	-1.395,00	0,00
4321045	Pflegepauschalen	31.013,20	27.961,00	0,00	26.752,20	-1.208,80	0,00
4321050	Kostenerstattungen	11.300,90	5.299,00	0,00	3.721,50	-1.577,50	0,00
4321055	Sonstige Friedhofsgebühren	48,00	0,00	0,00	140,00	140,00	0,00
4321060	Urnenhain	2.191,20	1.016,00	0,00	1.136,80	120,80	0,00
4381000	ET Auflösung Sonderposten Gebührenhaushalte	0,00	9.665,00	0,00	9.665,00	0,00	0,00
06	+ Kostenerstattungen und Kostenumlagen	239,30	240,00	0,00	544,75	304,75	0,00
4481000	Kostenerstattungen Land	239,30	240,00	0,00	544,75	304,75	0,00
08	+ Aktivierte Eigenleistungen	0,00	0,00	0,00	252,09	252,09	0,00
4711000	Aktivierte Eigenleistungen	0,00	0,00	0,00	252,09	252,09	0,00
10	= Ordentliche Erträge	151.655,22	161.665,00	0,00	140.165,51	-21.499,49	0,00
11	- Personalaufwendungen	17.842,55	20.666,00	0,00	20.802,09	136,09	0,00
5011000	Dienstbezüge Beamte	1.383,08	1.456,00	0,00	1.493,98	37,98	0,00
5012000	Dienstbezüge Tarifbeschäftigte	12.744,53	14.828,00	0,00	14.824,25	-3,75	0,00
5022000	Versorgungskasse Tarifbeschäftigte	978,47	1.149,00	0,00	1.145,48	-3,52	0,00
5032000	Sozialversicherung Tarifbeschäftigte	2.736,47	3.233,00	0,00	3.338,38	105,38	0,00
13	- Aufwendungen für Sach- und Dienstleistungen	25.857,89	44.160,00	0,00	36.264,67	-7.895,33	0,00
5241000	Unt./Bew.Grundst./baul.A. -Strom-	993,18	900,00	0,00	1.119,29	219,29	0,00
5241300	Unt./Bew.Grundst./baul.A. -Wasser-	813,70	1.000,00	0,00	1.192,54	192,54	0,00
5241410	Unt./Bew.Grundst./baul.A. -Niederschlagswasser-	1.575,00	2.200,00	0,00	1.575,00	-625,00	0,00
5241500	Unt./Bew.Grundst./baul.A. -baul.Unterh.Grundst.-	1.812,33	8.340,00	0,00	4.658,17	-3.681,83	0,00
5241600	Unt./Bew.Grundst./baul.A. -baul.Unterh.Gebäude-	1.227,79	7.000,00	0,00	3.410,60	-3.589,40	0,00
5241800	Unt./Bew.Grundst./baul.A. -Sonstige-	2.030,17	2.090,00	0,00	2.619,32	529,32	0,00
5241850	Unt./Bew.Grundst./baul.A. -Abfallentsorgung-	15.848,67	22.000,00	0,00	20.443,88	-1.556,12	0,00
5241870	Unt./Bew.Grundst./baul.A. -Gebäudeversicherung-	494,95	515,00	0,00	506,33	-8,67	0,00
5241875	Unt./Bew.Grundst./baul.A. -Inventarversicherung-	103,74	115,00	0,00	103,74	-11,26	0,00
5241900	Unt./Bew.Grundst./baul.A. -Sonstige Bew.-Kosten-	958,36	0,00	0,00	635,80	635,80	0,00
14	- Bilanzielle Abschreibungen	10.981,61	17.200,00	0,00	12.228,50	-4.971,50	0,00
5711100	Abschreibungen auf Sachanlagen	10.981,61	17.200,00	0,00	12.228,50	-4.971,50	0,00
16	- Sonstige ordentliche Aufwendungen	88.691,04	3.970,00	0,00	4.584,41	614,41	0,00
5412100	Reisekosten	199,15	0,00	0,00	216,30	216,30	0,00
5422000	Mieten und Pachten	565,77	470,00	0,00	471,80	1,80	0,00
5431600	EDV-Aufwand	2.558,26	1.500,00	0,00	2.239,10	739,10	0,00
5441100	Beiträge an Vereine und Verbände	1.703,05	2.000,00	0,00	1.657,21	-342,79	0,00
5473000	Wertverä. Umlaufvermögen	996,42	0,00	0,00	0,00	0,00	0,00

Jahresabschluss 2025

Teilergebnisrechnung Produkt 15.02 Tourismusförderung

Gemeinde Bestwig

Produktbereich 01 Haushalt Gemeinde Bestwig gesamt
Produkt 15 Wirtschaft und Tourismus
 15.02 Tourismusförderung

Nr.	Bezeichnung	Jahresergebnis 2024	Fortgeschr. Ansatz des Jahres 2025	davon Ermächtigungsübertragungen aus dem Vorjahr 2024	Ist-Ergebnis des Haushaltsjahres 2025	Vergl. Ansatz/Ist (Sp. 4 ./ Sp. 2) 2025	Ermächtigungsübertragungen in das Folgejahr 2026
02	+ Zuwendungen und allgemeine Umlagen	2.045,48	300,00	0,00	709,00	409,00	0,00
4141500	Investitionspauschale GWG's	1.619,61	0,00	0,00	0,00	0,00	0,00
4161000	ET Auflösung Sonderposten aus Zuwendung	425,87	300,00	0,00	709,00	409,00	0,00
05	+ Privatrechliche Leistungsentgelte	41.457,71	59.180,00	0,00	44.122,75	-15.057,25	0,00
4421000	Erträge aus Verkauf	38.510,07	53.180,00	0,00	40.779,91	-12.400,09	0,00
4461000	Sonstige privatr. Leistungsentgelte	2.277,90	5.000,00	0,00	2.000,00	-3.000,00	0,00
4461100	Sonstige privatr. Leistungsentgelte (Stadtf.)	669,74	1.000,00	0,00	1.342,84	342,84	0,00
06	+ Kostenerstattungen und Kostenumlagen	170.786,56	183.979,00	0,00	187.627,13	3.648,13	0,00
4482000	Kostenerstattungen Gemeinden/Gemeindeverbände	169.472,24	183.979,00	0,00	183.979,24	0,24	0,00
4488000	Kostenerstattungen übriger Bereich	1.314,32	0,00	0,00	3.647,89	3.647,89	0,00
07	+ Sonstige ordentliche Erträge	378,20	0,00	0,00	0,00	0,00	0,00
4591000	Andere sonstige Erträge	378,20	0,00	0,00	0,00	0,00	0,00
10	= Ordentliche Erträge	214.667,95	243.459,00	0,00	232.458,88	-11.000,12	0,00
11	- Personalaufwendungen	245.638,22	256.297,00	0,00	247.003,75	-9.293,25	0,00
5012000	Dienstbezüge Tarifbeschäftigte	192.318,56	199.727,00	0,00	192.154,28	-7.572,72	0,00
5022000	Versorgungskasse Tarifbeschäftigte	14.391,71	15.110,00	0,00	14.625,33	-484,67	0,00
5032000	Sozialversicherung Tarifbeschäftigte	38.927,95	41.460,00	0,00	40.224,14	-1.235,86	0,00
13	- Aufwendungen für Sach- und Dienstleistungen	41.952,81	73.578,00	0,00	64.481,98	-9.096,02	0,00
5241000	Unt./Bew.Grundst./baul.A. -Strom-	1.491,94	1.900,00	0,00	1.499,63	-400,37	0,00
5241600	Unt./Bew.Grundst./baul.A. -baul.Unterh.Gebäude-	0,00	2.000,00	0,00	0,00	-2.000,00	0,00
5241875	Unt./Bew.Grundst./baul.A. -Inventarversicherung-	271,97	290,00	0,00	272,87	-17,13	0,00
5242300	Unt./Bew. Infrastrukturvermögen -Allgemein-	256,04	13.000,00	0,00	5.277,63	-7.722,37	0,00
5255000	Unterh.sonstiges bewegliches Vermögen -BGA-	0,00	613,00	0,00	833,22	220,22	0,00
5281000	Aufwendungen sonstige Sachleistungen	5.796,57	9.000,00	0,00	5.745,04	-3.254,96	0,00
5281130	Werbemittel	15.445,02	13.000,00	0,00	12.594,91	-405,09	0,00
5281140	Verkaufsartikel	11.730,71	9.000,00	0,00	14.484,40	5.484,40	0,00
5281150	Stadtführungen	1.200,00	1.000,00	0,00	1.055,57	55,57	0,00
5281240	Werbungsaufwand	4.775,93	22.275,00	0,00	13.049,53	-9.225,47	0,00
5291000	Sonstige Dienstleistungen	984,63	1.500,00	0,00	9.669,18	8.169,18	0,00
14	- Bilanzielle Abschreibungen	4.691,64	3.700,00	0,00	3.402,53	-297,47	0,00
5711100	Abschreibungen auf Sachanlagen	2.356,87	2.200,00	0,00	3.009,95	809,95	0,00
5711300	Vollabschreibung auf GWG	2.334,77	1.500,00	0,00	392,58	-1.107,42	0,00
15	- Transferaufwendungen	11.442,57	8.174,00	0,00	9.570,43	1.396,43	0,00
5313000	Zuweisungen an Zweckverbände	11.442,57	8.174,00	0,00	9.570,43	1.396,43	0,00
16	- Sonstige ordentliche Aufwendungen	44.448,17	52.909,00	0,00	53.625,99	716,99	0,00
5412000	Aus- und Fortbildung	45,70	1.200,00	0,00	1.832,30	632,30	0,00
5412100	Reisekosten	892,52	3.100,00	0,00	1.334,59	-1.765,41	0,00
5422000	Mieten und Pachten	17.870,52	17.346,00	0,00	17.825,52	479,52	0,00
5423000	Leasing	1.358,40	1.631,00	0,00	570,88	-1.060,12	0,00
5429000	Sachverständigen-/Gerichtskosten	232,52	0,00	0,00	269,29	269,29	0,00
5431000	Büromaterial	1.100,59	1.245,00	0,00	1.020,30	-224,70	0,00
5431100	Bücher / Zeitschriften	291,58	240,00	0,00	283,12	43,12	0,00
5431200	Post-/Fernmeldegebühren	3.386,67	5.000,00	0,00	3.740,15	-1.259,85	0,00
5431500	Rundfunkbeitrag	146,88	147,00	0,00	146,88	-0,12	0,00
5431600	EDV-Aufwand	893,61	5.000,00	0,00	686,39	-4.313,61	0,00

Jahresabschluss 2025

Teilergebnisrechnung Produkt 15.02 Tourismusförderung

Gemeinde Bestwig

Nr.	Bezeichnung	Jahresergebnis 2024	Fortgeschr. Ansatz des Jahres 2025	davon Ermächtigungs- übertragungen aus dem Vorjahr 2024	Ist-Ergebnis des Haushaltsjahres 2025	Vergl. Ansatz/Ist (Sp. 4 ./ Sp. 2) 2025	Ermächtigungs- übertragungen in das Folgejahr 2026
5441100	Beiträge an Vereine und Verbände	18.229,18	18.000,00	0,00	17.292,66	-707,34	0,00
5499000	Sonstige Aufwand lfd. Verwaltungstätigkeit	0,00	0,00	0,00	531,86	531,86	0,00
5499050	Aufwand an Verbindlichkeit (u.a. TAG)	0,00	0,00	0,00	8.092,05	8.092,05	0,00
17	= Ordentliche Aufwendungen	348.173,41	394.658,00	0,00	378.084,68	-16.573,32	0,00
18	= Ordentliches Ergebnis (= Zellen 10 und 17)	-133.505,46	-151.199,00	0,00	-145.625,80	5.573,20	0,00
22	= Ergebnis der laufenden Verwaltungstätigkeit (= Zellen 18 und 21)	-133.505,46	-151.199,00	0,00	-145.625,80	5.573,20	0,00
26	= Jahresergebnis (= Zellen 22 und 25)	-133.505,46	-151.199,00	0,00	-145.625,80	5.573,20	0,00
28T	- Aufwendungen aus Internen Leistungsbeziehungen	0,00	125,00	0,00	3.297,35	3.172,35	0,00
5811100	AW aus internen Leistungsb. (Bauhof)	0,00	125,00	0,00	3.297,35	3.172,35	0,00
29T	= Teilergebnis (= Zellen 26 bis 28)	-133.505,46	-151.324,00	0,00	-148.923,15	2.400,85	0,00
NACHR.:	Verrechnung von Erträgen und Aufwendungen mit der allgemeinen Rücklage						
27	+ Verrechnete Erträge bei Vermögensgegenständen	0,00	0,00	0,00	746,00	746,00	0,00
4547000	Verrechnung mit der allgemeinen Rücklage	0,00	0,00	0,00	746,00	746,00	0,00
29	- Verrechnete Aufwendungen bei Vermögensgegenständen	0,00	0,00	0,00	749,00	749,00	0,00
5477000	Wertverä. Sachanlagen / Allgemeine Rücklage	0,00	0,00	0,00	749,00	749,00	0,00
31	= Verrechnungssaldo (= Zellen 27 bis 30)	0,00	0,00	0,00	-3,00	-3,00	0,00

Jahresabschluss 2025

Teilergebnisrechnung Produkt 16.01 Verwaltung der allgemeinen Finanzmittel

Gemeinde Bestwig

Produktbereich 01 Haushalt Gemeinde Bestwig gesamt
Produkt 16 Allgemeine Finanzwirtschaft
 16.01 Verwaltung der allgemeinen Finanzmittel

Nr.	Bezeichnung	Jahresergebnis 2024	Fortgeschr. Ansatz des Jahres 2025	davon Ermächtigungsübertragungen aus dem Vorjahr 2024	Ist-Ergebnis des Haushaltsjahres 2025	Vergl. Ansatz/Ist (Sp. 4 ./ Sp. 2) 2025	Ermächtigungsübertragungen in das Folgejahr 2026
01	Steuern und ähnliche Abgaben	22.718.117,00	20.504.000,00	0,00	23.931.839,39	3.427.839,39	0,00
4011000	Grundsteuer A	45.425,25	45.000,00	0,00	48.262,96	3.262,96	0,00
4012000	Grundsteuer B	1.569.569,41	0,00	0,00	0,00	0,00	0,00
4013000	Gewerbesteuer	13.397.433,34	10.750.000,00	0,00	14.163.557,03	3.413.557,03	0,00
4015000	Grundsteuer B 1 Wohngrundstücke	0,00	1.010.000,00	0,00	1.007.832,66	-2.167,34	0,00
4016000	Grundsteuer B 2 Nicht-Wohngrundstücke	0,00	540.000,00	0,00	520.796,48	-19.203,52	0,00
4021000	Gemeindeanteil a.d. Einkommensteuer	5.875.294,49	6.316.000,00	0,00	6.293.765,90	-22.234,10	0,00
4022000	Gemeindeanteil a.d.Umsatzsteuer	1.069.010,36	1.083.000,00	0,00	1.120.862,22	37.862,22	0,00
4031000	Vergnügungssteuer	119.733,18	100.000,00	0,00	109.744,24	9.744,24	0,00
4032000	Hundesteuer	57.892,61	58.000,00	0,00	70.132,50	12.132,50	0,00
4051000	Leistungen n.d.Familienleistungsausgleich/ Kompensationsleistungen	583.758,36	602.000,00	0,00	596.885,40	-5.114,60	0,00
02	+ Zuwendungen und allgemeine Umlagen	2.208.881,91	281.900,00	0,00	288.162,85	6.262,85	0,00
4111000	Schlüsselzuweisungen vom Land	1.959.187,00	19.100,00	0,00	18.417,77	-682,23	0,00
4141000	Zuweisungen für lfd. Zwecke vom Land	0,00	0,00	0,00	6.365,76	6.365,76	0,00
4141350	Zuweisungen vom Land (Klima-u.Forstpauschale)	22.673,48	36.800,00	0,00	36.815,65	15,65	0,00
4141400	Belastungsausgleich Inklusion	3.825,31	3.000,00	0,00	3.592,63	592,63	0,00
4141600	Unterhaltungs-u. Aufwandspauschale GFG	223.196,12	223.000,00	0,00	222.971,04	-28,96	0,00
04	+ Öffentliche-rechtliche Leistungsentgelte	183,00	0,00	0,00	106,00	106,00	0,00
4311000	Verwaltungsgebühren	183,00	0,00	0,00	106,00	106,00	0,00
07	+ Sonstige ordentliche Erträge	356.629,73	285.000,00	0,00	359.587,44	74.587,44	0,00
4511000	Konzessionsabgaben Strom	271.612,38	250.000,00	0,00	298.528,97	48.528,97	0,00
4511100	Konzessionsabgaben Gas	25.309,33	18.000,00	0,00	22.328,87	4.328,87	0,00
4561050	Bußgelder	0,00	0,00	0,00	649,50	649,50	0,00
4562000	Mahngebühren, Säumnis- u. Verspätungszuschläge, Aussetzungszinsen	25.381,67	10.000,00	0,00	22.837,31	12.837,31	0,00
4583000	Sonstige nicht zahlungswirksame ord.Erträge	29.580,79	0,00	0,00	2.566,80	2.566,80	0,00
4591000	Andere sonstige Erträge	19,24	0,00	0,00	803,47	803,47	0,00
4591100	Andere sonstige Erträge/Kommunalrabatt	4.726,32	7.000,00	0,00	11.872,52	4.872,52	0,00
10	= Ordentliche Erträge	25.283.811,64	21.070.900,00	0,00	24.579.695,68	3.508.795,68	0,00
11	- Personalaufwendungen	60.736,78	65.001,00	0,00	56.207,48	-8.793,52	0,00
5012000	Dienstbezüge Tarifbeschäftigte	47.150,46	50.155,00	0,00	43.314,51	-6.840,49	0,00
5022000	Versorgungskasse Tarifbeschäftigte	3.615,41	3.880,00	0,00	3.351,73	-528,27	0,00
5032000	Sozialversicherung Tarifbeschäftigte	9.970,91	10.966,00	0,00	9.541,24	-1.424,76	0,00
13	- Aufwendungen für Sach- und Dienstleistungen	15.149,10	17.250,00	0,00	23.069,49	5.819,49	0,00
5291000	Sonstige Dienstleistungen	15.149,10	17.250,00	0,00	23.069,49	5.819,49	0,00
15	- Transferaufwendungen	10.659.813,89	12.462.700,00	0,00	12.281.272,46	-181.427,54	0,00
5341000	Gewerbesteuerumlage	1.129.874,61	818.000,00	0,00	975.281,78	157.281,78	0,00
5374000	Kreisumlage -Allgemein-	5.757.590,14	6.923.500,00	0,00	6.773.798,16	-149.701,84	0,00
5375000	Kreisumlage -Mehrbelastung Jugendamt-	3.590.278,14	4.536.200,00	0,00	4.356.776,15	-179.423,85	0,00
5391000	Krankenhausumlage	182.071,00	185.000,00	0,00	175.416,37	-9.583,63	0,00
16	- Sonstige ordentliche Aufwendungen	243.126,80	0,00	0,00	161.198,52	161.198,52	0,00
5441200	(Grund-)Steuern	2.749,07	0,00	0,00	3.304,59	3.304,59	0,00
5473000	Wertverä. Umlaufvermögen	240.404,49	0,00	0,00	157.709,43	157.709,43	0,00
5499000	Sonstige Aufwand lfd. Verwaltungstätigkeit	-26,76	0,00	0,00	184,50	184,50	0,00
17	= Ordentliche Aufwendungen	10.978.826,57	12.544.951,00	0,00	12.521.747,95	-23.203,05	0,00

Jahresabschluss 2025

Teilfinanzrechnung Produktbereich 01 Innere Verwaltung

Gemeinde Bestwig

Produktbereich 01 Haushalt Gemeinde Bestwig gesamt
01 Innere Verwaltung

Nr.	Bezeichnung	Jahresergebnis 2024	Fortgeschr. Ansatz des Jahres 2025	davon Ermächtigungsübertragungen aus dem Vorjahr 2024	Ist-Ergebnis des Haushaltsjahres 2025	Vergl. Ansatz/Ist (Sp. 4 ./ Sp. 2) 2025	Ermächtigungsübertragungen in das Folgejahr 2026
02	+ Zuwendungen und allgemeine Umlagen	10.184,68	0,00	0,00	2.068,34	2.068,34	0,00
6140000	Zuweisungen für lfd. Zwecke vom Bund	0,00	0,00	0,00	2.068,34	2.068,34	0,00
6148000	Zuweisungen und Zuschüsse von übrigen Bereichen	10.184,68	0,00	0,00	0,00	0,00	0,00
04	+ Öffentlich-rechtliche Leistungsentgelte	23,00	50,00	0,00	28,90	-21,10	0,00
6311000	Verwaltungsgebühren	23,00	50,00	0,00	28,90	-21,10	0,00
05	+ Privatrechtliche Leistungsentgelte	602.550,20	567.560,00	0,00	570.582,36	3.022,36	0,00
6411000	Mieten und Pachten	598.972,96	564.270,00	0,00	566.954,08	2.684,08	0,00
6421000	Erträge aus Verkauf	0,00	0,00	0,00	232,20	232,20	0,00
6461000	Sonstige privatr. Leistungsentgelte	3.577,24	3.290,00	0,00	3.396,08	106,08	0,00
06	+ Kostenerstattungen, Kostenumlagen	79.388,17	7.650,00	0,00	14.755,27	7.105,27	0,00
6480000	Kostenerstattungen Bund	4.489,44	0,00	0,00	1.122,36	1.122,36	0,00
6482000	Kostenerstattungen Gemeinden/Gemeindeverbände	70.185,97	7.500,00	0,00	7.500,00	0,00	0,00
6487000	Kostenerstattungen private Unternehmen	4.264,76	0,00	0,00	4.710,91	4.710,91	0,00
6488000	Kostenerstattungen übriger Bereich	448,00	150,00	0,00	1.422,00	1.272,00	0,00
07	+ Sonstige Einzahlungen	21.607,63	10.000,00	0,00	28.787,14	18.787,14	0,00
6562000	Säumniszuschläge	13.298,58	10.000,00	0,00	17.491,97	7.491,97	0,00
6591000	Andere sonstige Erträge	8.309,05	0,00	0,00	11.295,17	11.295,17	0,00
08	+ Zinsen und sonstige Finanzeinzahlungen	23.646,71	23.600,00	0,00	23.686,71	86,71	0,00
6651000	Gewinnanteile verbundene Unternehmen	23.646,71	23.600,00	0,00	23.686,71	86,71	0,00
09	= Einzahlungen aus laufender Verwaltungstätigkeit	737.400,39	608.860,00	0,00	639.908,72	31.048,72	0,00
10	- Personalauszahlungen	2.134.301,40	2.216.445,00	0,00	2.150.530,61	-65.914,39	0,00
7011000	Dienstbezüge Beamte	349.251,85	312.701,00	0,00	322.423,43	9.722,43	0,00
7012000	Dienstbezüge Tarifbeschäftigte	1.356.804,83	1.450.793,00	0,00	1.383.767,62	-67.025,38	0,00
7022000	Versorgungskasse Tarifbeschäftigte	108.119,56	111.404,00	0,00	110.946,15	-457,85	0,00
7032000	Sozialversicherung Tarifbeschäftigte	282.603,65	310.777,00	0,00	296.329,75	-14.447,25	0,00
7041000	Beihilfen für Beamte	36.901,51	30.150,00	0,00	36.443,66	6.293,66	0,00
7041100	Zuschuss Personalrat	620,00	620,00	0,00	620,00	0,00	0,00
11	- Versorgungsauszahlungen	386.043,69	472.200,00	0,00	407.770,17	-64.429,83	0,00
7121000	Versorgungskassenbeiträge Versorgungsempfänger	279.213,08	375.000,00	0,00	333.299,57	-41.700,43	0,00
7141000	Beihilfen, Unterstützungen Versorgungsempfänger	106.830,61	97.200,00	0,00	74.470,60	-22.729,40	0,00
12	- Auszahlungen für Sach- und Dienstleistungen	501.844,36	683.522,00	3.800,00	617.413,33	-66.108,67	3.300,00
7215000	Instandh. Grundstücke/baul.Anlagen -Sanierung-	32.726,75	30.000,00	0,00	5.195,60	-24.804,40	0,00
7241000	Unt./Bew.Grundst./baul.A. -Strom-	35.139,67	56.210,00	0,00	44.750,14	-11.459,86	0,00
7241100	Unt./Bew.Grundst./baul.A. -Gas-	42.834,71	57.860,00	0,00	72.639,00	14.779,00	0,00
7241300	Unt./Bew.Grundst./baul.A. -Wasser-	5.992,28	6.820,00	0,00	6.467,83	-352,17	0,00
7241400	Unt./Bew.Grundst./baul.A. -Abwasser-	13.995,07	19.660,00	0,00	19.078,69	-581,31	0,00
7241500	Unt./Bew.Grundst./baul.A. -baul.Unterh.Grundst.-	3.345,46	24.000,00	0,00	9.649,37	-14.350,63	0,00
7241600	Unt./Bew.Grundst./baul.A. -baul.Unterh.Gebäude-	65.552,43	105.700,00	0,00	90.393,00	-15.307,00	0,00
7241700	Unt./Bew.Grundst./baul.A. -Reinigungskosten-	42.050,70	57.970,00	0,00	74.175,03	16.205,03	0,00
7241800	Unt./Bew.Grundst./baul.A. -Sonstige-	8.498,84	10.350,00	0,00	10.253,63	-96,37	0,00
7241850	Unt./Bew.Grundst./baul.A. -Abfallentsorgung-	5.081,89	6.380,00	0,00	7.219,16	839,16	0,00
7241870	Unt./Bew.Grundst./baul.A. -Gebäudeversicherung-	12.604,41	15.980,00	0,00	15.523,75	-456,25	0,00
7241875	Unt./Bew.Grundst./baul.A. -Inventarversicherung-	4.431,49	6.480,00	0,00	6.222,61	-257,39	0,00
7251000	Unterhaltung von Fahrzeugen	23.712,29	31.900,00	3.300,00	31.649,32	-250,68	0,00
7251010	KFZ-Versicherung	8.249,97	9.010,00	0,00	9.022,25	12,25	0,00
7251020	KFZ-Steuer	1.559,00	1.565,00	0,00	1.371,00	-194,00	0,00

Jahresabschluss 2025

Teilfinanzrechnung Produktbereich 01 Innere Verwaltung

Gemeinde Bestwig

Nr.	Bezeichnung	Jahresergebnis 2024	Fortgeschr. Ansatz des Jahres 2025	davon Ermächtigungsübertragungen aus dem Vorjahr 2024	Ist-Ergebnis des Haushaltsjahres 2025	Vergl. Ansatz/Ist (Sp. 4 ./ Sp. 2) 2025	Ermächtigungsübertragungen in das Folgejahr 2026
7251030	Unterh. Fahrzeuge -Treibstoffe-	37.117,88	35.700,00	500,00	29.251,71	-6.448,29	3.300,00
7255000	Unterh.sonstiges bewegliches Vermögen -BGA-	21.035,05	30.897,00	0,00	17.165,03	-13.731,97	0,00
7281000	Aufwendungen sonstige Sachleistungen	2.290,90	3.500,00	0,00	3.866,05	366,05	0,00
7281120	Städtepartnerschaften	1.469,15	2.000,00	0,00	2.431,02	431,02	0,00
7281250	Stadtmarketing	37.311,47	22.520,00	0,00	11.502,86	-11.017,14	0,00
7281260	Repräsentationen/Kosten Ehrungen	13.587,44	25.000,00	0,00	25.178,80	178,80	0,00
7291000	Sonstige Dienstleistungen	81.602,88	117.620,00	0,00	122.618,32	4.998,32	0,00
7291050	Sonstige Dienstleistungen 2	0,00	3.400,00	0,00	0,00	-3.400,00	0,00
7291200	Planungsgrundlagen/Katasterk.	0,00	500,00	0,00	0,00	-500,00	0,00
7291500	Kranzspenden/Nachrufe	1.654,63	2.500,00	0,00	1.789,16	-710,84	0,00
14	- Transferauszahlungen	177.195,55	81.752,00	0,00	95.704,79	13.952,79	0,00
7313000	Zuweisungen an Zweckverbände	177.195,55	81.752,00	0,00	95.704,79	13.952,79	0,00
15	- Sonstige Auszahlungen	579.745,68	734.860,00	0,00	655.710,50	-79.149,50	2.300,00
7412000	Aus- und Fortbildung	28.221,31	42.740,00	0,00	37.372,03	-5.367,97	0,00
7412100	Reisekosten	7.081,10	10.783,00	0,00	7.422,15	-3.360,85	0,00
7412200	Dienst- und Schutzkleidung	4.077,81	7.370,00	0,00	6.413,98	-956,02	2.300,00
7421200	Aufwandsentsch. stellv. BM u. Ortsvorsteher	36.641,70	34.800,00	0,00	31.880,61	-2.919,39	0,00
7421300	Sitzungsgelder etc. (Rat/Ausschüsse)	84.120,40	83.000,00	0,00	74.536,60	-8.463,40	0,00
7421400	Aufwandsentsch. (stellv.) Fraktionsvorsitzende	45.922,95	42.800,00	0,00	39.466,56	-3.333,44	0,00
7422000	Mieten und Pachten	11.299,73	10.500,00	0,00	13.404,84	2.904,84	0,00
7423000	Leasing	8.253,84	8.260,00	0,00	7.347,13	-912,87	0,00
7429000	Sachverständigen-/Gerichtskosten	5.332,62	15.000,00	0,00	9.806,52	-5.193,48	0,00
7429100	Prüfungsaufwand	67.762,95	30.000,00	0,00	9.520,00	-20.480,00	0,00
7431000	Büromaterial	21.237,87	23.386,00	0,00	21.382,40	-2.003,60	0,00
7431100	Bücher / Zeitschriften	14.486,47	11.415,00	0,00	11.058,82	-356,18	0,00
7431200	Post-/Fernmeldegebühren	29.453,73	42.070,00	0,00	47.405,91	5.335,91	0,00
7431250	Miete/Wartung Telefonanlage	4.999,09	5.240,00	0,00	4.885,92	-354,08	0,00
7431300	Bekanntmachungen etc.	1.428,00	1.500,00	0,00	0,00	-1.500,00	0,00
7431500	Rundfunkbeitrag	454,36	896,00	0,00	544,76	-351,24	0,00
7431600	EDV-Aufwand	104.525,74	254.550,00	0,00	222.034,93	-32.515,07	0,00
7441000	Versicherungen (ohne Kfz/Gebäude)	15.286,46	16.480,00	0,00	14.659,86	-1.820,14	0,00
7441010	Haftpflichtversicherung	29.532,82	30.970,00	0,00	29.587,57	-1.382,43	0,00
7441020	Unfallversicherung	40.239,50	42.195,00	0,00	44.874,97	2.679,97	0,00
7441030	Elektronikversicherung	0,00	0,00	0,00	529,80	529,80	0,00
7441100	Beiträge an Vereine und Verbände	12.052,25	13.255,00	0,00	12.947,57	-307,43	0,00
7441200	(Grund-)Steuern	2.065,67	2.070,00	0,00	3.543,51	1.473,51	0,00
7441400	Steuerauszahlungen VST	17,67	0,00	0,00	0,00	0,00	0,00
7491000	Verfüungsmittel	1.481,64	1.500,00	0,00	1.537,67	37,67	0,00
7492000	Fraktionszuwendungen	3.770,00	4.080,00	0,00	3.262,00	-818,00	0,00
7499000	Sonstige Auszahlungen aus lfd. Verwaltungs tätigkeit	0,00	0,00	0,00	284,39	284,39	0,00
16	= Auszahlungen aus laufender Verwaltungstätigkeit	3.779.130,68	4.188.779,00	3.800,00	3.927.129,40	-261.649,60	5.600,00
17	= Saldo aus laufender Verwaltungstätigkeit (Zellen 9 und 16) Investitionstätigkeit Einzahlung	-3.041.730,29	-3.579.919,00	-3.800,00	-3.287.220,68	292.698,32	-5.600,00
18	+ Zuwendungen für Investitionsmaßnahmen	0,00	42.000,00	0,00	1.450,00	-40.550,00	0,00
6811000	Investitionszuwendungen Land	0,00	42.000,00	0,00	1.450,00	-40.550,00	0,00
19	+ Einzahlungen aus der Veräußerung von Sachanlagen	10.877,00	0,00	0,00	83.619,90	83.619,90	0,00
6831000	Einzahlungen a.d. Veräußerung von Vermögensgegenständen	10.877,00	0,00	0,00	83.619,90	83.619,90	0,00

Jahresabschluss 2025

Teilfinanzrechnung Produktbereich 01 Innere Verwaltung

Gemeinde Bestwig

Nr.	Bezeichnung	Jahresergebnis 2024	Fortgeschr. Ansatz des Jahres 2025	davon Ermächtigungs- übertragungen aus dem Vorjahr 2024	Ist-Ergebnis des Haushaltsjahres 2025	Vergl. Ansatz/Ist (Sp. 4 ./ Sp. 2) 2025	Ermächtigungs- übertragungen in das Folgejahr 2026
23	= Summe (Invest. Einzahlungen) Auszahlungen	10.877,00	42.000,00	0,00	85.069,90	43.069,90	0,00
24	- Auszahlungen f. d. Erwerb v. Grundst u. Gebäuden	77.869,28	1.199.900,00	669.900,00	6.410,51	-1.193.489,49	204.600,00
7821000	Auszahlungen Grundstücke / Gebäude	77.869,28	604.400,00	74.400,00	6.410,51	-597.989,49	64.400,00
7821100	Auszahlungen Gebäude / Grundstücke	0,00	595.500,00	595.500,00	0,00	-595.500,00	140.200,00
25	- Auszahlungen für Baumaßnahmen	243.580,00	140.050,00	130.050,00	457.319,60	317.269,60	48.000,00
7851000	Auszahlungen für Hochbaumaßnahmen	243.580,00	140.050,00	130.050,00	336.234,72	196.184,72	48.000,00
7852000	Auszahlungen für Tiefbaumaßnahmen	0,00	0,00	0,00	121.084,88	121.084,88	0,00
26	- Auszahlungen für den Erwerb von bew. Anlageverm.	236.515,89	614.110,00	65.260,00	453.215,36	-160.894,64	138.900,00
7831000	Auszahlungen Erwerb von Vermögensg. > 800 Euro	73.691,78	372.240,00	27.090,00	286.259,92	-85.980,08	113.300,00
7831100	Auszahlungen Erwerb von Fahrzeugen	109.865,12	141.500,00	0,00	142.973,84	1.473,84	0,00
7832000	Auszahlungen GWG < 800 Euro	52.958,99	100.370,00	38.170,00	23.981,60	-76.388,40	25.600,00
27	- Auszahlungen für den Erwerb von Finanzanlagen	0,00	110.750,00	0,00	750,00	-110.000,00	0,00
7848000	Auszahlungen Erwerb sonstiger Finanzanlagen	0,00	110.750,00	0,00	750,00	-110.000,00	0,00
30	= Summe (Invest. Auszahlungen)	557.965,17	2.064.810,00	865.210,00	917.695,47	-1.147.114,53	391.500,00
31	= Saldo aus Investitionstätigkeit (Zellen 23 und 30)	-547.088,17	-2.022.810,00	-865.210,00	-832.625,57	1.190.184,43	-391.500,00

Jahresabschluss 2025

Teilfinanzrechnung Produktbereich 02 Sicherheit und Ordnung

Gemeinde Bestwig

Produktbereich 01 Haushalt Gemeinde Bestwig gesamt
02 Sicherheit und Ordnung

Nr.	Bezeichnung	Jahresergebnis 2024	Fortgeschr. Ansatz des Jahres 2025	davon Ermächtigungsübertragungen aus dem Vorjahr 2024	Ist-Ergebnis des Haushaltsjahres 2025	Vergl. Ansatz/Ist (Sp. 4 ./ Sp. 2) 2025	Ermächtigungsübertragungen in das Folgejahr 2026
02	+ Zuwendungen und allgemeine Umlagen	469,20	470,00	0,00	469,20	-0,80	0,00
6140000	Zuweisungen für lfd. Zwecke vom Bund	469,20	470,00	0,00	469,20	-0,80	0,00
04	+ Öffentlich-rechtliche Leistungsentgelte	99.550,49	83.200,00	0,00	89.618,70	6.418,70	0,00
6311000	Verwaltungsgebühren	31.294,19	23.300,00	0,00	29.100,30	5.800,30	0,00
6311100	Gebühren Personalausweise	35.961,30	28.500,00	0,00	31.714,40	3.214,40	0,00
6311200	Gebühren Pässe	32.295,00	31.400,00	0,00	28.804,00	-2.596,00	0,00
05	+ Privatrechtliche Leistungsentgelte	2.968,25	200,00	0,00	1.173,00	973,00	0,00
6421000	Erträge aus Verkauf	984,00	0,00	0,00	1.013,00	1.013,00	0,00
6461000	Sonstige privatr. Leistungsentgelte	1.984,25	200,00	0,00	160,00	-40,00	0,00
06	+ Kostenerstattungen, Kostenumlagen	65.896,97	40.300,00	0,00	48.626,99	8.326,99	0,00
6480000	Kostenerstattungen Bund	0,00	0,00	0,00	3.871,07	3.871,07	0,00
6481000	Kostenerstattungen Land	18.111,89	26.650,00	0,00	19.543,79	-7.106,21	0,00
6482000	Kostenerstattungen Gemeinden/Gemeindeverbände	0,00	0,00	0,00	5.903,68	5.903,68	0,00
6487000	Kostenerstattungen private Unternehmen	29.955,21	0,00	0,00	9.400,01	9.400,01	0,00
6488000	Kostenerstattungen übriger Bereich	17.829,87	13.650,00	0,00	9.908,44	-3.741,56	0,00
07	+ Sonstige Einzahlungen	4.442,49	3.550,00	0,00	5.196,55	1.646,55	0,00
6561000	Verwargelder	1.655,00	2.500,00	0,00	4.515,00	2.015,00	0,00
6561050	Bußgelder	673,39	1.050,00	0,00	587,00	-463,00	0,00
6591000	Andere sonstige Erträge	2.114,10	0,00	0,00	94,55	94,55	0,00
09	= Einzahlungen aus laufender Verwaltungstätigkeit	173.327,40	127.720,00	0,00	145.084,44	17.364,44	0,00
10	- Personalauszahlungen	325.844,60	410.259,00	0,00	391.467,01	-18.791,99	0,00
7011000	Dienstbezüge Beamte	81.534,10	67.613,00	0,00	69.406,56	1.793,56	0,00
7012000	Dienstbezüge Tarifbeschäftigte	189.267,60	264.552,00	0,00	248.093,68	-16.458,32	0,00
7022000	Versorgungskasse Tarifbeschäftigte	14.531,17	20.477,00	0,00	19.195,74	-1.281,26	0,00
7032000	Sozialversicherung Tarifbeschäftigte	40.511,73	57.617,00	0,00	54.771,03	-2.845,97	0,00
12	- Auszahlungen für Sach- und Dienstleistungen	208.489,80	232.535,00	0,00	234.972,76	2.437,76	0,00
7215000	Instandh. Grundstücke/baul.Anlagen -Sanierung-	30.000,00	30.000,00	0,00	37.577,03	7.577,03	0,00
7241000	Unt./Bew.Grundst./baul.A. -Strom-	14.251,05	10.550,00	0,00	6.512,49	-4.037,51	0,00
7241100	Unt./Bew.Grundst./baul.A. -Gas-	10.869,81	13.480,00	0,00	23.355,03	9.875,03	0,00
7241200	Unt./Bew.Grundst./baul.A. -Heizöl-	0,00	3.500,00	0,00	3.405,91	-94,09	0,00
7241300	Unt./Bew.Grundst./baul.A. -Wasser-	824,86	680,00	0,00	903,12	223,12	0,00
7241400	Unt./Bew.Grundst./baul.A. -Abwasser-	1.487,19	2.585,00	0,00	2.611,82	26,82	0,00
7241410	Unt./Bew.Grundst./baul.A. -Niederschlagswasser-	1.094,85	0,00	0,00	0,00	0,00	0,00
7241500	Unt./Bew.Grundst./baul.A. -baul.Unterh.Grundst.-	11.053,60	3.000,00	0,00	1.090,72	-1.909,28	0,00
7241600	Unt./Bew.Grundst./baul.A. -baul.Unterh.Gebäude-	41.699,93	15.400,00	0,00	16.870,10	1.470,10	0,00
7241800	Unt./Bew.Grundst./baul.A. -Sonstige-	488,02	610,00	0,00	555,85	-54,15	0,00
7241850	Unt./Bew.Grundst./baul.A. -Abfallentsorgung-	661,34	690,00	0,00	855,21	165,21	0,00
7241870	Unt./Bew.Grundst./baul.A. -Gebäudeversicherung-	491,48	1.175,00	0,00	638,57	-536,43	0,00
7241875	Unt./Bew.Grundst./baul.A. -Inventarversicherung-	516,92	545,00	0,00	358,78	-186,22	0,00
7251000	Unterhaltung von Fahrzeugen	16.504,70	32.300,00	0,00	19.884,67	-12.415,33	0,00
7251010	KFZ-Versicherung	7.184,46	7.800,00	0,00	7.809,08	9,08	0,00
7251030	Unterh. Fahrzeuge -Treibstoffe-	8.438,53	9.070,00	0,00	7.263,99	-1.806,01	0,00
7255000	Unterh.sonstiges bewegliches Vermögen -BGA-	24.845,01	17.130,00	0,00	32.978,83	15.848,83	0,00
7255100	Verkehrszeichen/Straßenschilder	3.940,56	3.450,00	0,00	2.751,54	-698,46	0,00
7255200	Ersatzbeschaffung Festwerte Feuerwehr	816,46	1.750,00	0,00	1.114,32	-635,68	0,00
7281000	Aufwendungen sonstige Sachleistungen	0,00	880,00	0,00	80,73	-799,27	0,00

Jahresabschluss 2025

Teilfinanzrechnung Produktbereich 02 Sicherheit und Ordnung

Gemeinde Bestwig

Nr.	Bezeichnung	Jahresergebnis 2024	Fortgeschr. Ansatz des Jahres 2025	davon Ermächtigungsübertragungen aus dem Vorjahr 2024	Ist-Ergebnis des Haushaltsjahres 2025	Vergl. Ansatz/Ist (Sp. 4 ./ Sp. 2) 2025	Ermächtigungsübertragungen in das Folgejahr 2026
7281160	Wahlkosten	9.141,15	36.640,00	0,00	30.011,24	-6.628,76	0,00
7291000	Sonstige Dienstleistungen	24.179,88	41.300,00	0,00	38.343,73	-2.956,27	0,00
14	- Transferauszahlungen	4.267,96	800,00	0,00	1.852,24	1.052,24	0,00
7317000	Zuweisungen/Zuschüsse an private Untern./Vereine	4.267,96	800,00	0,00	1.852,24	1.052,24	0,00
15	- Sonstige Auszahlungen	212.780,66	181.469,00	0,00	186.726,51	5.257,51	0,00
7412000	Aus- und Fortbildung	32.908,77	29.000,00	0,00	32.525,66	3.525,66	0,00
7412100	Reisekosten	0,00	0,00	0,00	117,40	117,40	0,00
7412200	Dienst- und Schutzkleidung	42.686,47	40.344,00	0,00	37.831,20	-2.512,80	0,00
7412250	Untersuchung Feuerwehrangehörige	6.482,37	4.460,00	0,00	5.432,17	972,17	0,00
7421000	Aufwandsentsch. Gerätewart	12.218,25	12.450,00	0,00	12.334,94	-115,06	0,00
7421100	Entschädigung bei Einsätzen	28.599,40	4.000,00	0,00	13.827,91	9.827,91	0,00
7421600	Aufwandsentsch. Brandmeister	19.735,73	16.170,00	0,00	16.167,69	-2,31	0,00
7422000	Mieten und Pachten	2.717,00	850,00	0,00	867,49	17,49	0,00
7431000	Büromaterial	516,67	780,00	0,00	234,91	-545,09	0,00
7431100	Bücher / Zeitschriften	2.709,95	940,00	0,00	2.620,15	1.680,15	0,00
7431200	Post-/Fernmeldegebühren	4.628,28	5.620,00	0,00	5.111,49	-508,51	0,00
7431400	Personalausweisvordrucke	24.238,69	19.500,00	0,00	22.356,26	2.856,26	0,00
7431450	Passvordrucke	25.174,15	26.200,00	0,00	22.936,41	-3.263,59	0,00
7431600	EDV-Aufwand	7.373,13	14.475,00	0,00	10.764,02	-3.710,98	0,00
7441020	Unfallversicherung	1.105,23	1.315,00	0,00	1.263,81	-51,19	0,00
7441100	Beiträge an Vereine und Verbände	1.624,50	2.365,00	0,00	2.335,00	-30,00	0,00
7441200	(Grund-)Steuern	62,07	0,00	0,00	0,00	0,00	0,00
7499000	Sonstige Auszahlungen aus lfd. Verwaltungstätigkeit	0,00	3.000,00	0,00	0,00	-3.000,00	0,00
16	= Auszahlungen aus laufender Verwaltungstätigkeit	751.383,02	825.063,00	0,00	815.018,52	-10.044,48	0,00
17	= Saldo aus laufender Verwaltungstätigkeit (Zellen 9 und 16) Investitionstätigkeit Einzahlung	-578.055,62	-697.343,00	0,00	-669.934,08	27.408,92	0,00
18	+ Zuwendungen für Investitionsmaßnahmen	89.251,48	90.250,00	0,00	76.097,01	-14.152,99	0,00
6810000	Investitionszuwendungen Bund	0,00	27.000,00	0,00	0,00	-27.000,00	0,00
6811400	Investitionspauschale -Feuerschutz-	63.251,48	63.250,00	0,00	68.658,05	5.408,05	0,00
6818000	Investitionszuwendungen übrige Bereiche	26.000,00	0,00	0,00	7.438,96	7.438,96	0,00
19	+ Einzahlungen aus der Veräußerung von Sachanlagen	0,00	5.000,00	0,00	7.800,00	2.800,00	0,00
6831000	Einzahlungen a.d. Veräußerung von Vermögensgegenständen	0,00	5.000,00	0,00	7.800,00	2.800,00	0,00
23	= Summe (Invest. Einzahlungen) Auszahlungen	89.251,48	95.250,00	0,00	83.897,01	-11.352,99	0,00
25	- Auszahlungen für Baumaßnahmen	833.618,65	2.670.100,00	1.870.100,00	994.790,06	-1.675.309,94	1.498.500,00
7851000	Auszahlungen für Hochbaumaßnahmen	816.170,53	2.670.100,00	1.870.100,00	994.790,06	-1.675.309,94	1.498.500,00
7853000	Auszahlungen für sonstige Baumaßnahmen	17.448,12	0,00	0,00	0,00	0,00	0,00
26	- Auszahlungen für den Erwerb von bew. Anlageverm.	231.032,78	1.001.677,03	856.000,00	687.014,42	-314.662,61	324.500,00
7831000	Auszahlungen Erwerb von Vermögensg. > 800 Euro	186.423,66	162.280,00	83.780,00	474.472,20	312.192,20	15.000,00
7831100	Auszahlungen Erwerb von Fahrzeugen	26.776,43	791.477,03	762.000,00	177.863,43	-613.613,60	309.500,00
7832000	Auszahlungen GWG < 800 Euro	17.832,69	47.920,00	10.220,00	34.678,79	-13.241,21	0,00
30	= Summe (Invest. Auszahlungen)	1.064.651,43	3.671.777,03	2.726.100,00	1.681.804,48	-1.989.972,55	1.823.000,00
31	= Saldo aus Investitionstätigkeit (Zellen 23 und 30)	-975.399,95	-3.576.527,03	-2.726.100,00	-1.597.907,47	1.978.619,56	-1.823.000,00

Jahresabschluss 2025

Teilfinanzrechnung Produktbereich 03 Schulträgeraufgaben

Gemeinde Bestwig

Produktbereich 01 Haushalt Gemeinde Bestwig gesamt
03 Schulträgeraufgaben

Nr.	Bezeichnung	Jahresergebnis 2024	Fortgeschr. Ansatz des Jahres 2025	davon Ermächtigungsübertragungen aus dem Vorjahr 2024	Ist-Ergebnis des Haushaltsjahres 2025	Vergl. Ansatz/Ist (Sp. 4 ./ Sp. 2) 2025	Ermächtigungsübertragungen in das Folgejahr 2026
02	+ Zuwendungen und allgemeine Umlagen	79.267,87	87.250,00	0,00	22.585,19	-64.664,81	0,00
6141000	Zuweisungen für lfd. Zwecke vom Land	20.309,34	32.000,00	0,00	22.585,19	-9.414,81	0,00
6141100	Schulpauschale	58.958,53	55.250,00	0,00	0,00	-55.250,00	0,00
04	+ Öffentlich-rechtliche Leistungsentgelte	27.886,08	22.000,00	0,00	29.989,92	7.989,92	0,00
6321500	OGS-Beiträge	27.886,08	22.000,00	0,00	29.989,92	7.989,92	0,00
05	+ Privatrechtliche Leistungsentgelte	1.863,38	1.860,00	0,00	5.781,06	3.921,06	0,00
6411000	Mieten und Pachten	1.863,38	1.860,00	0,00	1.863,38	3,38	0,00
6461000	Sonstige privatr. Leistungsentgelte	0,00	0,00	0,00	3.917,68	3.917,68	0,00
06	+ Kostenerstattungen, Kostenumlagen	5.326,64	0,00	0,00	1.095,16	1.095,16	0,00
6487000	Kostenerstattungen private Unternehmen	5.312,14	0,00	0,00	1.095,16	1.095,16	0,00
6488000	Kostenerstattungen übriger Bereich	14,50	0,00	0,00	0,00	0,00	0,00
07	+ Sonstige Einzahlungen	1.351,00	0,00	0,00	5.581,57	5.581,57	0,00
6591000	Andere sonstige Erträge	1.351,00	0,00	0,00	5.581,57	5.581,57	0,00
09	= Einzahlungen aus laufender Verwaltungstätigkeit	115.694,97	111.110,00	0,00	65.032,90	-46.077,10	0,00
10	- Personalauszahlungen	187.249,49	156.383,00	0,00	154.293,01	-2.089,99	0,00
7011000	Dienstbezüge Beamte	21.769,90	24.429,00	0,00	25.228,30	799,30	0,00
7012000	Dienstbezüge Tarifbeschäftigte	128.852,19	101.970,00	0,00	100.113,24	-1.856,76	0,00
7022000	Versorgungskasse Tarifbeschäftigte	9.232,60	7.643,00	0,00	7.485,42	-157,58	0,00
7032000	Sozialversicherung Tarifbeschäftigte	27.394,80	22.341,00	0,00	21.466,05	-874,95	0,00
12	- Auszahlungen für Sach- und Dienstleistungen	454.740,62	444.709,00	0,00	514.708,62	69.999,62	0,00
7215000	Instandh. Grundstücke/baul.Anlagen -Sanierung-	0,00	0,00	0,00	23.033,51	23.033,51	0,00
7241000	Unt./Bew.Grundst./baul.A. -Strom-	29.020,77	18.140,00	0,00	12.450,02	-5.689,98	0,00
7241100	Unt./Bew.Grundst./baul.A. -Gas-	32.477,44	23.800,00	0,00	35.114,58	11.314,58	0,00
7241300	Unt./Bew.Grundst./baul.A. -Wasser-	2.413,27	1.590,00	0,00	1.867,68	277,68	0,00
7241400	Unt./Bew.Grundst./baul.A. -Abwasser-	11.536,64	7.060,00	0,00	7.361,01	301,01	0,00
7241500	Unt./Bew.Grundst./baul.A. -baul.Unterh.Grundst.-	1.519,65	0,00	0,00	5.313,13	5.313,13	0,00
7241600	Unt./Bew.Grundst./baul.A. -baul.Unterh.Gebäude-	44.470,85	42.000,00	0,00	30.027,83	-11.972,17	0,00
7241700	Unt./Bew.Grundst./baul.A. -Reinigungskosten-	121.097,64	87.100,00	0,00	88.450,00	1.350,00	0,00
7241800	Unt./Bew.Grundst./baul.A. -Sonstige-	9.047,06	6.320,00	0,00	4.501,85	-1.818,15	0,00
7241850	Unt./Bew.Grundst./baul.A. -Abfallentsorgung-	5.233,97	5.150,00	0,00	5.199,84	49,84	0,00
7241870	Unt./Bew.Grundst./baul.A. -Gebäudeversicherung-	8.201,59	5.260,00	0,00	5.365,85	105,85	0,00
7241875	Unt./Bew.Grundst./baul.A. -Inventarversicherung-	3.667,41	2.160,00	0,00	2.140,90	-19,10	0,00
7255000	Unterh.sonstiges bewegliches Vermögen -BGA-	30,50	5.199,00	0,00	0,00	-5.199,00	0,00
7271000	Lernmittel nach Lernmittelfreiheitsgesetz.	16.362,51	15.720,00	0,00	15.967,13	247,13	0,00
7281000	Aufwendungen sonstige Sachleistungen	0,00	963,00	0,00	0,00	-963,00	0,00
7281170	Schulveranstaltungen	0,00	346,00	0,00	0,00	-346,00	0,00
7281180	Werk- und Handarbeitsunterricht	0,00	1.863,00	0,00	0,00	-1.863,00	0,00
7291000	Sonstige Dienstleistungen	36.390,86	45.838,00	0,00	37.838,00	-8.000,00	0,00
7291050	Sonstige Dienstleistungen 2	29.231,06	45.000,00	0,00	64.086,69	19.086,69	0,00
7291100	Schülerbeförderung	59.480,91	83.400,00	0,00	120.890,67	37.490,67	0,00
7291300	Schulleiterbudget	0,00	8.800,00	0,00	21.935,15	13.135,15	0,00
7291800	Inklusionsaufwand	1.904,59	3.000,00	0,00	2.628,42	-371,58	0,00
7291950	IT-Support Schulen	42.653,90	36.000,00	0,00	30.536,36	-5.463,64	0,00
15	- Sonstige Auszahlungen	86.518,99	49.437,00	0,00	77.963,34	28.526,34	0,00
7412200	Dienst- und Schutzkleidung	177,98	441,00	0,00	162,29	-278,71	0,00
7431000	Büromaterial	0,00	4.150,00	0,00	0,00	-4.150,00	0,00

Jahresabschluss 2025

Teilfinanzrechnung Produktbereich 03 Schulträgeraufgaben

Gemeinde Bestwig

Nr.	Bezeichnung	Jahresergebnis 2024	Fortgeschr. Ansatz des Jahres 2025	davon Ermächtigungs- übertragungen aus dem Vorjahr 2024	Ist-Ergebnis des Haushaltsjahres 2025	Vergl. Ansatz/Ist (Sp. 4 ./ Sp. 2) 2025	Ermächtigungs- übertragungen in das Folgejahr 2026
7431100	Bücher / Zeitschriften	0,00	3.971,00	0,00	0,00	-3.971,00	0,00
7431200	Post-/Fernmeldegebühren	2,20	4.500,00	0,00	0,00	-4.500,00	0,00
7431500	Rundfunkbeitrag	263,16	225,00	0,00	220,32	-4,68	0,00
7431600	EDV-Aufwand	26.869,04	12.930,00	0,00	19.844,53	6.914,53	0,00
7441000	Versicherungen (ohne Kfz/Gebäude)	564,95	520,00	0,00	351,65	-168,35	0,00
7441020	Unfallversicherung	25.305,75	22.700,00	0,00	23.900,10	1.200,10	0,00
7499000	Sonstige Auszahlungen aus lfd. Verwaltungs tätigkeit	33.335,91	0,00	0,00	33.484,45	33.484,45	0,00
16	= Auszahlungen aus laufender Verwaltungstätigkeit	728.509,10	650.529,00	0,00	746.964,97	96.435,97	0,00
17	= Saldo aus laufender Verwaltungstätigkeit (Zellen 9 und 16) Investitionstätigkeit Einzahlung	-612.814,13	-539.419,00	0,00	-681.932,07	-142.513,07	0,00
18	+ Zuwendungen für Investitionsmaßnahmen	0,00	85.000,00	0,00	0,00	-85.000,00	0,00
6811000	Investitionszuwendungen Land	0,00	85.000,00	0,00	0,00	-85.000,00	0,00
19	+ Einzahlungen aus der Veräußerung von Sachanlagen	9.029,00	0,00	0,00	0,00	0,00	0,00
6831000	Einzahlungen a.d. Veräußerung von Vermögensgegenständen	9.029,00	0,00	0,00	0,00	0,00	0,00
23	= Summe (Invest. Einzahlungen) Auszahlungen	9.029,00	85.000,00	0,00	0,00	-85.000,00	0,00
25	- Auszahlungen für Baumaßnahmen	220.653,12	191.240,00	191.240,00	78.203,39	-113.036,61	0,00
7851000	Auszahlungen für Hochbaumaßnahmen	220.653,12	191.240,00	191.240,00	78.203,39	-113.036,61	0,00
26	- Auszahlungen für den Erwerb von bew. Anlageverm.	22.553,14	273.256,13	10.080,00	69.227,23	-204.028,90	101.615,00
7831000	Auszahlungen Erwerb von Vermögensg. > 800 Euro	16.736,66	252.676,13	0,00	59.413,13	-193.263,00	92.851,00
7832000	Auszahlungen GWG < 800 Euro	5.816,48	20.580,00	10.080,00	9.814,10	-10.765,90	8.764,00
30	= Summe (Invest. Auszahlungen)	243.206,26	464.496,13	201.320,00	147.430,62	-317.065,51	101.615,00
31	= Saldo aus Investitionstätigkeit (Zellen 23 und 30)	-234.177,26	-379.496,13	-201.320,00	-147.430,62	232.065,51	-101.615,00

Jahresabschluss 2025

Teilfinanzrechnung Produktbereich 04 Kultur und Wissenschaft

Gemeinde Bestwig

Produktbereich		01	Haushalt Gemeinde Bestwig gesamt				
Produktbereich		04	Kultur und Wissenschaft				
Nr.	Bezeichnung	Jahresergebnis 2024	Fortgeschr. Ansatz des Jahres 2025	davon Ermächtigungsübertragungen aus dem Vorjahr 2024	Ist-Ergebnis des Haushaltsjahres 2025	Vergl. Ansatz/Ist (Sp. 4 ./ Sp. 2) 2025	Ermächtigungsübertragungen in das Folgejahr 2026
02	+ Zuwendungen und allgemeine Umlagen	27.329,02	0,00	0,00	56.474,51	56.474,51	0,00
6141000	Zuweisungen für lfd. Zwecke vom Land	15.365,13	0,00	0,00	30.925,64	30.925,64	0,00
6148000	Zuweisungen und Zuschüsse von übrigen Bereichen	11.963,89	0,00	0,00	25.548,87	25.548,87	0,00
05	+ Privatrechtliche Leistungsentgelte	0,00	1.000,00	0,00	580,14	-419,86	0,00
6411000	Mieten und Pachten	0,00	1.000,00	0,00	580,14	-419,86	0,00
06	+ Kostenerstattungen, Kostenumlagen	3.000,00	1.500,00	0,00	12.500,00	11.000,00	0,00
6482000	Kostenerstattungen Gemeinden/Gemeindeverbände	0,00	0,00	0,00	8.000,00	8.000,00	0,00
6485000	Kostenerstattungen Beteiligungen	3.000,00	1.500,00	0,00	3.000,00	1.500,00	0,00
6487000	Kostenerstattungen private Unternehmen	0,00	0,00	0,00	1.500,00	1.500,00	0,00
07	+ Sonstige Einzahlungen	5.000,00	0,00	0,00	5.000,00	5.000,00	0,00
6591000	Andere sonstige Erträge	5.000,00	0,00	0,00	5.000,00	5.000,00	0,00
09	= Einzahlungen aus laufender Verwaltungstätigkeit	35.329,02	2.500,00	0,00	74.554,65	72.054,65	0,00
10	- Personalauszahlungen	20.254,28	24.719,00	0,00	20.747,53	-3.971,47	0,00
7011000	Dienstbezüge Beamte	2.045,78	643,00	0,00	663,95	20,95	0,00
7012000	Dienstbezüge Tarifbeschäftigte	13.881,18	18.574,00	0,00	15.383,79	-3.190,21	0,00
7022000	Versorgungskasse Tarifbeschäftigte	1.034,19	922,00	0,00	1.039,32	117,32	0,00
7032000	Sozialversicherung Tarifbeschäftigte	3.293,13	4.580,00	0,00	3.660,47	-919,53	0,00
12	- Auszahlungen für Sach- und Dienstleistungen	118.874,44	100.880,00	0,00	171.461,77	70.581,77	0,00
7215000	Instandh. Grundstücke/baul.Anlagen -Sanierung-	0,00	10.000,00	0,00	6.218,05	-3.781,95	0,00
7241000	Unt./Bew.Grundst./baul.A. -Strom-	27.373,52	30.470,00	0,00	14.009,67	-16.460,33	0,00
7241100	Unt./Bew.Grundst./baul.A. -Gas-	8.396,82	9.100,00	0,00	15.595,20	6.495,20	0,00
7241300	Unt./Bew.Grundst./baul.A. -Wasser-	670,31	790,00	0,00	734,82	-55,18	0,00
7241400	Unt./Bew.Grundst./baul.A. -Abwasser-	1.668,73	1.840,00	0,00	1.618,98	-221,02	0,00
7241500	Unt./Bew.Grundst./baul.A. -baul.Unterh.Grundst.-	1.654,68	450,00	0,00	1.251,36	801,36	0,00
7241600	Unt./Bew.Grundst./baul.A. -baul.Unterh.Gebäude-	13.604,46	14.000,00	0,00	25.273,55	11.273,55	0,00
7241700	Unt./Bew.Grundst./baul.A. -Reinigungskosten-	18.456,40	20.490,00	0,00	20.139,05	-350,95	0,00
7241800	Unt./Bew.Grundst./baul.A. -Sonstige-	1.740,42	1.620,00	0,00	2.478,43	858,43	0,00
7241850	Unt./Bew.Grundst./baul.A. -Abfallentsorgung-	368,92	850,00	0,00	621,16	-228,84	0,00
7241870	Unt./Bew.Grundst./baul.A. -Gebäudeversicherung-	3.560,51	3.780,00	0,00	3.375,33	-404,67	0,00
7241875	Unt./Bew.Grundst./baul.A. -Inventarversicherung-	1.823,68	1.990,00	0,00	1.717,20	-272,80	0,00
7255000	Unterh.sonstiges bewegliches Vermögen -BGA-	0,00	500,00	0,00	0,00	-500,00	0,00
7291000	Sonstige Dienstleistungen	39.555,99	5.000,00	0,00	78.428,97	73.428,97	0,00
14	- Transferauszahlungen	204.938,79	256.000,00	0,00	229.535,58	-26.464,42	0,00
7315000	Zuschuss Bergbaumuseum	167.300,00	221.000,00	0,00	192.152,00	-28.848,00	0,00
7317000	Zuweisungen/Zuschüsse an private Untern./Vereine	37.638,79	35.000,00	0,00	37.383,58	2.383,58	0,00
15	- Sonstige Auszahlungen	1.008,16	1.405,00	0,00	1.370,33	-34,67	0,00
7421500	Aufwandsentsch. Büchereileiter	505,00	500,00	0,00	516,00	16,00	0,00
7431500	Rundfunkbeitrag	259,99	225,00	0,00	215,16	-9,84	0,00
7441020	Unfallversicherung	170,17	180,00	0,00	170,17	-9,83	0,00
7441100	Beiträge an Vereine und Verbände	73,00	500,00	0,00	469,00	-31,00	0,00
16	= Auszahlungen aus laufender Verwaltungstätigkeit	345.075,67	383.004,00	0,00	423.115,21	40.111,21	0,00
17	= Saldo aus laufender Verwaltungstätigkeit (Zellen 9 und 16) Investitionstätigkeit Einzahlung	-309.746,65	-380.504,00	0,00	-348.560,56	31.943,44	0,00
25	- Auszahlungen für Baumaßnahmen	15.734,55	0,00	0,00	0,00	0,00	0,00
7851000	Auszahlungen für Hochbaumaßnahmen	15.734,55	0,00	0,00	0,00	0,00	0,00

Jahresabschluss 2025

Teilfinanzrechnung Produktbereich 04 Kultur und Wissenschaft

Gemeinde Bestwig

Nr.	Bezeichnung	Jahresergebnis 2024	Fortgeschr. Ansatz des Jahres 2025	davon Ermächtigungs- übertragungen aus dem Vorjahr 2024	Ist-Ergebnis des Haushaltsjahres 2025	Vergl. Ansatz/Ist (Sp. 4 ./ Sp. 2) 2025	Ermächtigungs- übertragungen in das Folgejahr 2026
28	- Auszahlungen von aktivierbaren Zuwendungen	96.250,00	4.550,00	0,00	4.550,00	0,00	0,00
7817000	Zuweisungen und Zuschüsse für Investitionen Allgemein	96.250,00	4.550,00	0,00	4.550,00	0,00	0,00
30	= Summe (Invest. Auszahlungen)	111.984,55	4.550,00	0,00	4.550,00	0,00	0,00
31	= Saldo aus Investitionstätigkeit (Zellen 23 und 30)	-111.984,55	-4.550,00	0,00	-4.550,00	0,00	0,00

Jahresabschluss 2025

Teilfinanzrechnung Produktbereich 05 Soziale Leistungen

Gemeinde Bestwig

Produktbereich 01 Haushalt Gemeinde Bestwig gesamt
05 Soziale Leistungen

Nr.	Bezeichnung	Jahresergebnis 2024	Fortgeschr. Ansatz des Jahres 2025	davon Ermächtigungsübertragungen aus dem Vorjahr 2024	Ist-Ergebnis des Haushaltsjahres 2025	Vergl. Ansatz/Ist (Sp. 4 ./ Sp. 2) 2025	Ermächtigungsübertragungen in das Folgejahr 2026
02	+ Zuwendungen und allgemeine Umlagen	1.066.775,51	886.970,00	0,00	720.733,23	-166.236,77	0,00
6141000	Zuweisungen für lfd. Zwecke vom Land	20.400,00	0,00	0,00	13.200,00	13.200,00	0,00
6141300	Zuweisungen vom Land (insb. FlüAG § 3)	1.046.375,51	886.920,00	0,00	707.533,23	-179.386,77	0,00
6148000	Zuweisungen und Zuschüsse von übrigen Bereichen	0,00	50,00	0,00	0,00	-50,00	0,00
04	+ Öffentlich-rechtliche Leistungsentgelte	749.808,24	832.800,00	0,00	878.288,50	45.488,50	0,00
6321000	Benutzungsgebühren	749.808,24	832.800,00	0,00	878.288,50	45.488,50	0,00
05	+ Privatrechtliche Leistungsentgelte	204,61	100,00	0,00	3.446,82	3.346,82	0,00
6411000	Mieten und Pachten	204,61	0,00	0,00	3.446,82	3.446,82	0,00
6461000	Sonstige privatr. Leistungsentgelte	0,00	100,00	0,00	0,00	-100,00	0,00
06	+ Kostenerstattungen, Kostenumlagen	507.028,87	400.000,00	0,00	492.617,50	92.617,50	0,00
6480000	Kostenerstattungen Bund	403.105,15	360.000,00	0,00	446.126,77	86.126,77	0,00
6482000	Kostenerstattungen Gemeinden/Gemeindeverbände	16.753,23	0,00	0,00	0,00	0,00	0,00
6487000	Kostenerstattungen private Unternehmen	14.876,48	0,00	0,00	20,35	20,35	0,00
6488000	Kostenerstattungen übriger Bereich	180,70	0,00	0,00	1.829,30	1.829,30	0,00
6488100	Kostenerstattungen übriger Bereich (§2)	34.325,95	25.000,00	0,00	13.227,91	-11.772,09	0,00
6488150	Kostenerstattungen übriger Bereich (§3)	37.787,36	15.000,00	0,00	31.413,17	16.413,17	0,00
07	+ Sonstige Einzahlungen	0,00	0,00	0,00	4.220,96	4.220,96	0,00
6591000	Andere sonstige Erträge	0,00	0,00	0,00	4.220,96	4.220,96	0,00
09	= Einzahlungen aus laufender Verwaltungstätigkeit	2.323.817,23	2.119.870,00	0,00	2.099.307,01	-20.562,99	0,00
10	- Personalauszahlungen	559.185,39	751.090,00	0,00	785.515,05	34.425,05	0,00
7011000	Dienstbezüge Beamte	99.508,01	89.106,00	0,00	123.217,02	34.111,02	0,00
7012000	Dienstbezüge Tarifbeschäftigte	357.575,46	512.482,00	0,00	510.447,93	-2.034,07	0,00
7022000	Versorgungskasse Tarifbeschäftigte	27.426,07	39.673,00	0,00	39.990,37	317,37	0,00
7032000	Sozialversicherung Tarifbeschäftigte	74.675,85	109.829,00	0,00	111.859,73	2.030,73	0,00
12	- Auszahlungen für Sach- und Dienstleistungen	176.492,41	175.630,00	0,00	183.514,95	7.884,95	0,00
7215000	Instandh. Grundstücke/baul.Anlagen -Sanierung-	9.658,05	20.000,00	0,00	7.531,28	-12.468,72	0,00
7241000	Unt./Bew.Grundst./baul.A. -Strom-	50.669,52	47.200,00	0,00	14.370,51	-32.829,49	0,00
7241100	Unt./Bew.Grundst./baul.A. -Gas-	23.287,26	21.260,00	0,00	32.809,02	11.549,02	0,00
7241200	Unt./Bew.Grundst./baul.A. -Heizöl-	8.782,07	0,00	0,00	0,00	0,00	0,00
7241300	Unt./Bew.Grundst./baul.A. -Wasser-	7.998,54	6.860,00	0,00	5.612,07	-1.247,93	0,00
7241400	Unt./Bew.Grundst./baul.A. -Abwasser-	14.177,62	12.250,00	0,00	9.178,27	-3.071,73	0,00
7241500	Unt./Bew.Grundst./baul.A. -baul.Unterh.Grundst.-	0,00	0,00	0,00	174,50	174,50	0,00
7241600	Unt./Bew.Grundst./baul.A. -baul.Unterh.Gebäude-	30.306,88	21.000,00	0,00	25.892,47	4.892,47	0,00
7241700	Unt./Bew.Grundst./baul.A. -Reinigungskosten-	9.752,01	0,00	0,00	10.615,20	10.615,20	0,00
7241800	Unt./Bew.Grundst./baul.A. -Sonstige-	588,79	1.600,00	0,00	637,34	-962,66	0,00
7241850	Unt./Bew.Grundst./baul.A. -Abfallentsorgung-	9.640,40	18.100,00	0,00	24.365,40	6.265,40	0,00
7241870	Unt./Bew.Grundst./baul.A. -Gebäudeversicherung-	7.081,67	8.080,00	0,00	7.616,57	-463,43	0,00
7251000	Unterhaltung von Fahrzeugen	1.530,55	1.500,00	0,00	1.144,20	-355,80	0,00
7251010	KFZ-Versicherung	742,68	780,00	0,00	761,89	-18,11	0,00
7251020	KFZ-Steuer	446,00	450,00	0,00	446,00	-4,00	0,00
7251030	Unterh. Fahrzeuge -Treibstoffe-	1.569,67	2.000,00	0,00	1.702,67	-297,33	0,00
7255000	Unterh.sonstiges bewegliches Vermögen -BGA-	55,97	13.000,00	0,00	0,00	-13.000,00	0,00
7281000	Aufwendungen sonstige Sachleistungen	0,00	1.000,00	0,00	0,00	-1.000,00	0,00
7291000	Sonstige Dienstleistungen	204,73	0,00	0,00	40.657,56	40.657,56	0,00
7291600	Hilfe z.Schutz d.ungeb.Lebens	0,00	550,00	0,00	0,00	-550,00	0,00
14	- Transferauszahlungen	1.157.195,07	1.127.000,00	0,00	1.012.456,98	-114.543,02	0,00

Jahresabschluss 2025

Teilfinanzrechnung Produktbereich 05 Soziale Leistungen

Gemeinde Bestwig

Nr.	Bezeichnung	Jahresergebnis 2024	Fortgeschr. Ansatz des Jahres 2025	davon Ermächtigungsübertragungen aus dem Vorjahr 2024	Ist-Ergebnis des Haushaltsjahres 2025	Vergl. Ansatz/Ist (Sp. 4 ./ Sp. 2) 2025	Ermächtigungsübertragungen in das Folgejahr 2026
7317000	Zuweisungen/Zuschüsse an private Untern./Vereine	811,00	3.500,00	0,00	2.808,70	-691,30	0,00
7339000	Unterkunfts./Wohnung ö 3	92.960,99	122.400,00	0,00	83.309,14	-39.090,86	0,00
7339050	Unterkunfts./Wohnung ö 2	37.323,26	37.200,00	0,00	20.572,91	-16.627,09	0,00
7339100	Unterkunfts./Aufnahmeeinr. ö 3	94.250,74	153.000,00	0,00	95.633,82	-57.366,18	0,00
7339120	Krankenhilfe innerhalb v.E. ö 3	205.733,75	100.000,00	0,00	94.936,44	-5.063,56	0,00
7339150	Unterkunfts./Aufnahmeeinr. ö 2	3.234,60	6.000,00	0,00	1.433,48	-4.566,52	0,00
7339170	Krankenhilfe innerhalb v.E. ö 2	0,00	10.200,00	0,00	1.020,00	-9.180,00	0,00
7339200	Grundleistungen ö 3	425.280,64	489.600,00	0,00	349.617,59	-139.982,41	0,00
7339300	Sonstige Geldleistungen ö 6	7.576,88	6.000,00	0,00	13.817,83	7.817,83	0,00
7339400	L.f.Schwangere außerhalb v.E. ö 3	19.099,74	3.000,00	0,00	18.098,24	15.098,24	0,00
7339450	L.f.Schwangere außerhalb v.E. ö 2	416,00	0,00	0,00	1.138,89	1.138,89	0,00
7339500	Sonstige Sachleistungen ö 6	0,00	1.000,00	0,00	0,00	-1.000,00	0,00
7339600	Krankenhilfe außerhalb v.E. ö 3	146.344,68	70.000,00	0,00	230.596,52	160.596,52	0,00
7339650	Krankenhilfe außerhalb v.E. ö 2	45.064,47	30.600,00	0,00	43.506,92	12.906,92	0,00
7339750	Lfd. Leistungen ö 2	75.274,99	90.000,00	0,00	51.982,28	-38.017,72	0,00
7339850	Einmalige Leistungen ö 2	3.823,33	4.500,00	0,00	3.984,22	-515,78	0,00
15	- Sonstige Auszahlungen	1.102.757,16	1.058.213,00	0,00	1.187.781,40	129.568,40	0,00
7412100	Reisekosten	945,65	0,00	0,00	46,40	46,40	0,00
7422000	Mieten und Pachten	906.382,81	835.600,00	0,00	967.107,07	131.507,07	0,00
7431200	Post-/Fernmeldegebühren	396,08	1.720,00	0,00	1.886,71	166,71	0,00
7431500	Rundfunkbeitrag	111,45	73,00	0,00	73,44	0,44	0,00
7431600	EDV-Aufwand	1.192,85	3.930,00	0,00	3.571,72	-358,28	0,00
7441100	Beiträge an Vereine und Verbände	200,00	200,00	0,00	200,00	0,00	0,00
7441200	(Grund-)Steuern	928,32	930,00	0,00	517,64	-412,36	0,00
7461000	Leistungsbeteiligung KdU SGB II	192.600,00	215.760,00	0,00	214.377,78	-1.382,22	0,00
7473000	Wertveränderung Umlaufvermögen	0,00	0,00	0,00	0,64	0,64	0,00
16	= Auszahlungen aus laufender Verwaltungstätigkeit	2.995.630,03	3.111.933,00	0,00	3.169.268,38	57.335,38	0,00
17	= Saldo aus laufender Verwaltungstätigkeit (Zellen 9 und 16) Investitionstätigkeit Einzahlung	-671.812,80	-992.063,00	0,00	-1.069.961,37	-77.898,37	0,00
25	- Auszahlungen für Baumaßnahmen	502.162,05	207.200,00	207.200,00	79.158,87	-128.041,13	0,00
7851000	Auszahlungen für Hochbaumaßnahmen	502.162,05	207.200,00	207.200,00	79.158,87	-128.041,13	0,00
26	- Auszahlungen für den Erwerb von bew. Anlageverm.	0,00	0,00	0,00	33.131,71	33.131,71	0,00
7831000	Auszahlungen Erwerb von Vermögensg. > 800 Euro	0,00	0,00	0,00	33.131,71	33.131,71	0,00
30	= Summe (Invest. Auszahlungen)	502.162,05	207.200,00	207.200,00	112.290,58	-94.909,42	0,00
31	= Saldo aus Investitionstätigkeit (Zellen 23 und 30)	-502.162,05	-207.200,00	-207.200,00	-112.290,58	94.909,42	0,00

Jahresabschluss 2025

Teilfinanzrechnung Produktbereich 06 Kinder-, Jugend- und Familienhilfe

Gemeinde Bestwig

Produktbereich		01	Haushalt Gemeinde Bestwig gesamt				
		06	Kinder-, Jugend- und Familienhilfe				
Nr.	Bezeichnung	Jahresergebnis 2024	Fortgeschr. Ansatz des Jahres 2025	davon Ermächtigungsübertragungen aus dem Vorjahr 2024	Ist-Ergebnis des Haushaltsjahres 2025	Vergl. Ansatz/Ist (Sp. 4 ./ Sp. 2) 2025	Ermächtigungsübertragungen in das Folgejahr 2026
06	+ Kostenerstattungen, Kostenumlagen	0,00	0,00	0,00	3.212,09	3.212,09	0,00
6488000	Kostenerstattungen übriger Bereich	0,00	0,00	0,00	3.212,09	3.212,09	0,00
07	+ Sonstige Einzahlungen	832,05	0,00	0,00	422,71	422,71	0,00
6591000	Andere sonstige Erträge	832,05	0,00	0,00	422,71	422,71	0,00
09	= Einzahlungen aus laufender Verwaltungstätigkeit	832,05	0,00	0,00	3.634,80	3.634,80	0,00
10	- Personalauszahlungen	39.145,28	35.693,00	0,00	35.476,99	-216,01	0,00
7011000	Dienstbezüge Beamte	3.109,88	0,00	0,00	0,00	0,00	0,00
7012000	Dienstbezüge Tarifbeschäftigte	27.993,87	27.559,00	0,00	27.377,66	-181,34	0,00
7022000	Versorgungskasse Tarifbeschäftigte	2.150,03	2.134,00	0,00	2.121,01	-12,99	0,00
7032000	Sozialversicherung Tarifbeschäftigte	5.891,50	6.000,00	0,00	5.978,32	-21,68	0,00
12	- Auszahlungen für Sach- und Dienstleistungen	14.109,15	24.500,00	0,00	18.431,82	-6.068,18	0,00
7241500	Unt./Bew.Grundst./baul.A. -baul.Unterh.Grundst.-	12.456,11	20.000,00	0,00	16.150,15	-3.849,85	0,00
7272000	Fahrtkosten Kindergartenkinder	1.653,04	4.500,00	0,00	2.281,67	-2.218,33	0,00
14	- Transferauszahlungen	185.619,65	202.440,00	0,00	190.621,94	-11.818,06	0,00
7317000	Zuweisungen/Zuschüsse an private Untern./Vereine	185.619,65	202.440,00	0,00	190.621,94	-11.818,06	0,00
16	= Auszahlungen aus laufender Verwaltungstätigkeit	238.874,08	262.633,00	0,00	244.530,75	-18.102,25	0,00
17	= Saldo aus laufender Verwaltungstätigkeit (Zellen 9 und 16) Investitionstätigkeit Einzahlung	-238.042,03	-262.633,00	0,00	-240.895,95	21.737,05	0,00
26	- Auszahlungen für den Erwerb von bew. Anlageverm.	30.455,89	30.000,00	0,00	22.873,18	-7.126,82	7.100,00
7831000	Auszahlungen Erwerb von Vermögensg. > 800 Euro	27.093,76	30.000,00	0,00	22.466,77	-7.533,23	7.100,00
7832000	Auszahlungen GWG < 800 Euro	3.362,13	0,00	0,00	406,41	406,41	0,00
30	= Summe (Invest. Auszahlungen)	30.455,89	30.000,00	0,00	22.873,18	-7.126,82	7.100,00
31	= Saldo aus Investitionstätigkeit (Zellen 23 und 30)	-30.455,89	-30.000,00	0,00	-22.873,18	7.126,82	-7.100,00

Jahresabschluss 2025

Teilfinanzrechnung Produktbereich 08 Sportförderung

Gemeinde Bestwig

Produktbereich 01 Haushalt Gemeinde Bestwig gesamt
08 Sportförderung

Nr.	Bezeichnung	Jahresergebnis 2024	Fortgeschr. Ansatz des Jahres 2025	davon Ermächtigungsübertragungen aus dem Vorjahr 2024	Ist-Ergebnis des Haushaltsjahres 2025	Vergl. Ansatz/Ist (Sp. 4 ./ Sp. 2) 2025	Ermächtigungsübertragungen in das Folgejahr 2026
02	+ Zuwendungen und allgemeine Umlagen	13.515,43	41.250,00	0,00	0,00	-41.250,00	0,00
6141100	Schulpauschale	13.515,43	31.250,00	0,00	0,00	-31.250,00	0,00
6141200	Sportpauschale	0,00	10.000,00	0,00	0,00	-10.000,00	0,00
04	+ Öffentlich-rechtliche Leistungsentgelte	27.861,46	25.150,00	0,00	31.633,65	6.483,65	0,00
6321000	Benutzungsgebühren	27.861,46	25.150,00	0,00	31.633,65	6.483,65	0,00
05	+ Privatrechtliche Leistungsentgelte	0,00	0,00	0,00	496,98	496,98	0,00
6461000	Sonstige privatr. Leistungsentgelte	0,00	0,00	0,00	496,98	496,98	0,00
07	+ Sonstige Einzahlungen	0,00	0,00	0,00	374,12	374,12	0,00
6591000	Andere sonstige Erträge	0,00	0,00	0,00	374,12	374,12	0,00
09	= Einzahlungen aus laufender Verwaltungstätigkeit	41.376,89	66.400,00	0,00	32.504,75	-33.895,25	0,00
10	- Personalauszahlungen	134.766,30	127.463,00	0,00	127.863,01	400,01	0,00
7011000	Dienstbezüge Beamte	8.326,15	2.148,00	0,00	2.200,45	52,45	0,00
7012000	Dienstbezüge Tarifbeschäftigte	98.588,52	96.961,00	0,00	97.036,13	75,13	0,00
7022000	Versorgungskasse Tarifbeschäftigte	6.297,41	6.018,00	0,00	6.531,03	513,03	0,00
7032000	Sozialversicherung Tarifbeschäftigte	21.554,22	22.336,00	0,00	22.095,40	-240,60	0,00
12	- Auszahlungen für Sach- und Dienstleistungen	276.286,77	344.970,00	0,00	321.596,90	-23.373,10	23.000,00
7215000	Instandh. Grundstücke/baul.Anlagen -Sanierung-	0,00	20.000,00	0,00	8.105,67	-11.894,33	15.000,00
7241000	Unt./Bew.Grundst./baul.A. -Strom-	61.924,11	59.580,00	0,00	40.552,48	-19.027,52	0,00
7241100	Unt./Bew.Grundst./baul.A. -Gas-	42.865,73	53.400,00	0,00	81.183,33	27.783,33	0,00
7241200	Unt./Bew.Grundst./baul.A. -Heizöl-	5.207,45	5.300,00	0,00	0,00	-5.300,00	0,00
7241300	Unt./Bew.Grundst./baul.A. -Wasser-	9.884,99	9.560,00	0,00	9.610,89	50,89	0,00
7241400	Unt./Bew.Grundst./baul.A. -Abwasser-	22.056,29	22.380,00	0,00	20.306,24	-2.073,76	0,00
7241500	Unt./Bew.Grundst./baul.A. -baul.Unterh.Grundst.-	8.062,61	9.500,00	0,00	9.698,59	198,59	0,00
7241600	Unt./Bew.Grundst./baul.A. -baul.Unterh.Gebäude-	34.434,69	53.000,00	0,00	55.030,60	2.030,60	0,00
7241700	Unt./Bew.Grundst./baul.A. -Reinigungskosten-	64.079,20	68.800,00	0,00	68.955,75	155,75	0,00
7241800	Unt./Bew.Grundst./baul.A. -Sonstige-	13.662,39	15.460,00	0,00	12.976,65	-2.483,35	0,00
7241850	Unt./Bew.Grundst./baul.A. -Abfallentsorgung-	1.554,75	1.600,00	0,00	2.638,28	1.038,28	0,00
7241870	Unt./Bew.Grundst./baul.A. -Gebäudeversicherung-	8.678,99	9.330,00	0,00	8.878,54	-451,46	0,00
7241875	Unt./Bew.Grundst./baul.A. -Inventarversicherung-	3.045,45	3.060,00	0,00	3.045,46	-14,54	0,00
7255000	Unterh.sonstiges bewegliches Vermögen -BGA-	465,14	14.000,00	0,00	606,92	-13.393,08	8.000,00
7291000	Sonstige Dienstleistungen	364,98	0,00	0,00	7,50	7,50	0,00
14	- Transferauszahlungen	70.308,19	30.580,00	0,00	10.419,64	-20.160,36	0,00
7317000	Zuweisungen/Zuschüsse an private Untern./Vereine	70.308,19	30.580,00	0,00	10.419,64	-20.160,36	0,00
15	- Sonstige Auszahlungen	894,33	968,00	0,00	1.015,67	47,67	0,00
7412100	Reisekosten	0,00	30,00	0,00	0,00	-30,00	0,00
7412200	Dienst- und Schutzkleidung	0,00	65,00	0,00	0,00	-65,00	0,00
7431000	Büromaterial	86,18	0,00	0,00	0,00	0,00	0,00
7431200	Post-/Fernmeldegebühren	753,07	800,00	0,00	818,83	18,83	0,00
7431500	Rundfunkbeitrag	55,08	73,00	0,00	73,44	0,44	0,00
7499000	Sonstige Auszahlungen aus lfd. Verwaltungs tätigkeit	0,00	0,00	0,00	123,40	123,40	0,00
16	= Auszahlungen aus laufender Verwaltungstätigkeit	482.255,59	503.981,00	0,00	460.895,22	-43.085,78	23.000,00
17	= Saldo aus laufender Verwaltungstätigkeit (Zeilen 9 und 16) Investitionstätigkeit Einzahlung	-440.878,70	-437.581,00	0,00	-428.390,47	9.190,53	-23.000,00
25	- Auszahlungen für Baumaßnahmen	303.540,12	213.000,00	93.000,00	14.398,88	-198.601,12	115.600,00
7851000	Auszahlungen für Hochbaumaßnahmen	88.137,57	213.000,00	93.000,00	0,00	-213.000,00	115.600,00

Jahresabschluss 2025

Teilfinanzrechnung Produktbereich 08 Sportförderung

Gemeinde Bestwig

Nr.	Bezeichnung	Jahresergebnis 2024	Fortgeschr. Ansatz des Jahres 2025	davon Ermächtigungs- übertragungen aus dem Vorjahr 2024	Ist-Ergebnis des Haushaltsjahres 2025	Vergl. Ansatz/Ist (Sp. 4 ./ Sp. 2) 2025	Ermächtigungs- übertragungen in das Folgejahr 2026
7852000	Auszahlungen für Tiefbaumaßnahmen	215.402,55	0,00	0,00	0,00	0,00	0,00
7853000	Auszahlungen für sonstige Baumaßnahmen	0,00	0,00	0,00	14.398,88	14.398,88	0,00
26	- Auszahlungen für den Erwerb von bew. Anlageverm.	21.699,10	53.500,00	34.500,00	4.415,68	-49.084,32	9.500,00
7831000	Auszahlungen Erwerb von Vermögensg. > 800 Euro	17.316,51	53.500,00	34.500,00	2.452,02	-51.047,98	9.500,00
7832000	Auszahlungen GWG < 800 Euro	4.382,59	0,00	0,00	1.963,66	1.963,66	0,00
30	= Summe (Invest. Auszahlungen)	325.239,22	266.500,00	127.500,00	18.814,56	-247.685,44	125.100,00
31	= Saldo aus Investitionstätigkeit (Zeilen 23 und 30)	-325.239,22	-266.500,00	-127.500,00	-18.814,56	247.685,44	-125.100,00

Jahresabschluss 2025

Teilfinanzrechnung Produktbereich 09 Räumliche Planung und Entwicklung, Geoinformationen

Gemeinde Bestwig

Produktbereich 01 Haushalt Gemeinde Bestwig gesamt
09 Räumliche Planung und Entwicklung, Geoinformationen

Nr.	Bezeichnung	Jahresergebnis 2024	Fortgeschr. Ansatz des Jahres 2025	davon Ermächtigungs- übertragungen aus dem Vorjahr 2024	Ist-Ergebnis des Haushaltsjahres 2025	Vergl. Ansatz/Ist (Sp. 4 ./ Sp. 2) 2025	Ermächtigungs- übertragungen in das Folgejahr 2026
04	+ Öffentlich-rechtliche Leistungsentgelte	1.893,00	1.500,00	0,00	1.919,00	419,00	0,00
6311000	Verwaltungsgebühren	1.893,00	1.500,00	0,00	1.919,00	419,00	0,00
07	+ Sonstige Einzahlungen	2.745,00	0,00	0,00	5.753,26	5.753,26	0,00
6591000	Andere sonstige Erträge	2.745,00	0,00	0,00	5.753,26	5.753,26	0,00
09	= Einzahlungen aus laufender Verwaltungstätigkeit	4.638,00	1.500,00	0,00	7.672,26	6.172,26	0,00
10	- Personalauszahlungen	81.927,71	148.131,00	0,00	146.465,50	-1.665,50	0,00
7011000	Dienstbezüge Beamte	36.387,14	35.240,00	0,00	36.202,48	962,48	0,00
7012000	Dienstbezüge Tarifbeschäftigte	35.574,09	87.323,00	0,00	85.410,56	-1.912,44	0,00
7022000	Versorgungskasse Tarifbeschäftigte	2.737,93	6.755,00	0,00	6.612,61	-142,39	0,00
7032000	Sozialversicherung Tarifbeschäftigte	7.228,55	18.813,00	0,00	18.239,85	-573,15	0,00
12	- Auszahlungen für Sach- und Dienstleistungen	57.260,30	157.100,00	0,00	55.390,01	-101.709,99	0,00
7241500	Unt./Bew.Grundst./baul.A. -baul.Unterh.Grundst.-	0,00	10.000,00	0,00	0,00	-10.000,00	0,00
7291000	Sonstige Dienstleistungen	14.599,70	20.000,00	0,00	12.531,01	-7.468,99	0,00
7291200	Planungsgrundlagen/Katasterk.	27.566,35	110.000,00	0,00	0,00	-110.000,00	0,00
7291400	Ortsgestaltungsmittel	15.094,25	17.100,00	0,00	42.859,00	25.759,00	0,00
16	= Auszahlungen aus laufender Verwaltungstätigkeit	139.188,01	305.231,00	0,00	201.855,51	-103.375,49	0,00
17	= Saldo aus laufender Verwaltungstätigkeit (Zellen 9 und 16) Investitionstätigkeit Einzahlung	-134.550,01	-303.731,00	0,00	-194.183,25	109.547,75	0,00
18	+ Zuwendungen für Investitionsmaßnahmen	0,00	65.000,00	0,00	59.023,93	-5.976,07	0,00
6811000	Investitionszuwendungen Land	0,00	65.000,00	0,00	0,00	-65.000,00	0,00
6818000	Investitionszuwendungen übrige Bereiche	0,00	0,00	0,00	59.023,93	59.023,93	0,00
23	= Summe (Invest. Einzahlungen) Auszahlungen	0,00	65.000,00	0,00	59.023,93	-5.976,07	0,00
25	- Auszahlungen für Baumaßnahmen	0,00	0,00	0,00	69.020,00	69.020,00	0,00
7853000	Auszahlungen für sonstige Baumaßnahmen	0,00	0,00	0,00	69.020,00	69.020,00	0,00
26	- Auszahlungen für den Erwerb von bew. Anlageverm.	0,00	229.250,00	105.000,00	23.528,53	-205.721,47	0,00
7831000	Auszahlungen Erwerb von Vermögensg. > 800 Euro	0,00	229.250,00	105.000,00	21.786,04	-207.463,96	0,00
7832000	Auszahlungen GWG < 800 Euro	0,00	0,00	0,00	1.742,49	1.742,49	0,00
28	- Auszahlungen von aktivierbaren Zuwendungen	0,00	0,00	0,00	5.107,52	5.107,52	0,00
7817000	Zuweisungen und Zuschüsse für Investitionen Allgemein	0,00	0,00	0,00	5.107,52	5.107,52	0,00
30	= Summe (Invest. Auszahlungen)	0,00	229.250,00	105.000,00	97.656,05	-131.593,95	0,00
31	= Saldo aus Investitionstätigkeit (Zellen 23 und 30)	0,00	-164.250,00	-105.000,00	-38.632,12	125.617,88	0,00

Jahresabschluss 2025

Teilfinanzrechnung Produktbereich 10 Bauen und Wohnen

Gemeinde Bestwig

Produktbereich		01	Haushalt Gemeinde Bestwig gesamt				
		10	Bauen und Wohnen				
Nr.	Bezeichnung	Jahresergebnis 2024	Fortgeschr. Ansatz des Jahres 2025	davon Ermächtigungsübertragungen aus dem Vorjahr 2024	Ist-Ergebnis des Haushaltsjahres 2025	Vergl. Ansatz/Ist (Sp. 4 ./ Sp. 2) 2025	Ermächtigungsübertragungen in das Folgejahr 2026
02	+ Zuwendungen und allgemeine Umlagen	24.000,00	24.000,00	0,00	24.000,00	0,00	0,00
6141000	Zuweisungen für lfd. Zwecke vom Land	24.000,00	24.000,00	0,00	24.000,00	0,00	0,00
04	+ Öffentlich-rechtliche Leistungsentgelte	50,00	150,00	0,00	182,11	32,11	0,00
6311000	Verwaltungsgebühren	50,00	150,00	0,00	182,11	32,11	0,00
06	+ Kostenerstattungen, Kostenumlagen	306,78	310,00	0,00	306,78	-3,22	0,00
6488000	Kostenerstattungen übriger Bereich	306,78	310,00	0,00	306,78	-3,22	0,00
07	+ Sonstige Einzahlungen	0,00	250,00	0,00	0,00	-250,00	0,00
6561050	Bußgelder	0,00	250,00	0,00	0,00	-250,00	0,00
09	= Einzahlungen aus laufender Verwaltungstätigkeit	24.356,78	24.710,00	0,00	24.488,89	-221,11	0,00
10	- Personalauszahlungen	102.652,26	96.778,00	0,00	98.943,09	2.165,09	0,00
7011000	Dienstbezüge Beamte	36.601,02	40.872,00	0,00	44.055,77	3.183,77	0,00
7012000	Dienstbezüge Tarifbeschäftigte	51.376,64	43.189,00	0,00	42.344,35	-844,65	0,00
7022000	Versorgungskasse Tarifbeschäftigte	3.949,77	3.345,00	0,00	3.280,08	-64,92	0,00
7032000	Sozialversicherung Tarifbeschäftigte	10.724,83	9.372,00	0,00	9.262,89	-109,11	0,00
12	- Auszahlungen für Sach- und Dienstleistungen	49.786,58	44.100,00	0,00	44.429,88	329,88	0,00
7241500	Unt./Bew.Grundst./baul.A. -baul.Unterh.Grundst.-	47.684,92	42.500,00	0,00	34.878,19	-7.621,81	0,00
7241600	Unt./Bew.Grundst./baul.A. -baul.Unterh.Gebäude-	2.101,66	1.600,00	0,00	9.551,69	7.951,69	0,00
15	- Sonstige Auszahlungen	3.777,81	9.620,00	0,00	7.250,31	-2.369,69	0,00
7431600	EDV-Aufwand	3.777,81	9.620,00	0,00	7.250,31	-2.369,69	0,00
16	= Auszahlungen aus laufender Verwaltungstätigkeit	156.216,65	150.498,00	0,00	150.623,28	125,28	0,00
17	= Saldo aus laufender Verwaltungstätigkeit (Zeilen 9 und 16) Investitionstätigkeit Einzahlung	-131.859,87	-125.788,00	0,00	-126.134,39	-346,39	0,00

Jahresabschluss 2025

Teilfinanzrechnung Produktbereich 11 Ver- und Entsorgung

Gemeinde Bestwig

Produktbereich 01 Haushalt Gemeinde Bestwig gesamt
11 Ver- und Entsorgung

Nr.	Bezeichnung	Jahresergebnis 2024	Fortgeschr. Ansatz des Jahres 2025	davon Ermächtigungsübertragungen aus dem Vorjahr 2024	Ist-Ergebnis des Haushaltsjahres 2025	Vergl. Ansatz/Ist (Sp. 4 ./ Sp. 2) 2025	Ermächtigungsübertragungen in das Folgejahr 2026
04	+ Öffentlich-rechtliche Leistungsentgelte	1.244.235,19	1.022.690,00	0,00	1.039.512,36	16.822,36	0,00
6321000	Benutzungsgebühren	1.215.555,19	995.690,00	0,00	1.006.872,36	11.182,36	0,00
6321100	Abholgebühr Sperrmüll	28.680,00	27.000,00	0,00	32.640,00	5.640,00	0,00
06	+ Kostenerstattungen, Kostenumlagen	47.182,36	75.120,00	0,00	87.391,55	12.271,55	0,00
6487000	Kostenerstattungen private Unternehmen	47.182,36	75.120,00	0,00	87.391,55	12.271,55	0,00
07	+ Sonstige Einzahlungen	8.964,60	0,00	0,00	16.604,37	16.604,37	0,00
6521000	Steuereinzahlungen MWST	8.964,60	0,00	0,00	16.604,37	16.604,37	0,00
09	= Einzahlungen aus laufender Verwaltungstätigkeit	1.300.382,15	1.097.810,00	0,00	1.143.508,28	45.698,28	0,00
10	- Personalauszahlungen	30.502,65	25.115,00	0,00	28.689,30	3.574,30	0,00
7012000	Dienstbezüge Tarifbeschäftigte	24.122,44	19.493,00	0,00	22.191,64	2.698,64	0,00
7022000	Versorgungskasse Tarifbeschäftigte	1.855,43	1.505,00	0,00	1.834,45	329,45	0,00
7032000	Sozialversicherung Tarifbeschäftigte	4.524,78	4.117,00	0,00	4.663,21	546,21	0,00
12	- Auszahlungen für Sach- und Dienstleistungen	1.026.378,00	1.058.460,00	0,00	1.034.854,22	-23.605,78	0,00
7241860	Unt./Bew.Grundst./baul.A. -Papierkorbentleerung-	10.570,52	11.000,00	0,00	13.456,41	2.456,41	0,00
7281200	Sachl. Aufwand Müll u. Sperrmüll	336.893,91	360.990,00	0,00	366.093,45	5.103,45	0,00
7281210	Sonstige Ausgaben Müllbeseitigung	25.230,57	43.500,00	0,00	32.477,36	-11.022,64	0,00
7281220	Kosten Deponierung/Verwertung	653.683,00	642.970,00	0,00	622.827,00	-20.143,00	0,00
15	- Sonstige Auszahlungen	2.496,45	0,00	0,00	10.773,49	10.773,49	0,00
7429000	Sachverständigen-/Gerichtskosten	1.903,05	0,00	0,00	3.071,69	3.071,69	0,00
7441200	(Grund-)Steuern	593,40	0,00	0,00	7.701,80	7.701,80	0,00
16	= Auszahlungen aus laufender Verwaltungstätigkeit	1.059.377,10	1.083.575,00	0,00	1.074.317,01	-9.257,99	0,00
17	= Saldo aus laufender Verwaltungstätigkeit (Zellen 9 und 16) Investitionstätigkeit Einzahlung	241.005,05	14.235,00	0,00	69.191,27	54.956,27	0,00
26	- Auszahlungen für den Erwerb von bew. Anlageverm.	3.945,10	6.000,00	0,00	4.308,67	-1.691,33	0,00
7832000	Auszahlungen GWG < 800 Euro	3.945,10	6.000,00	0,00	4.308,67	-1.691,33	0,00
30	= Summe (Invest. Auszahlungen)	3.945,10	6.000,00	0,00	4.308,67	-1.691,33	0,00
31	= Saldo aus Investitionstätigkeit (Zellen 23 und 30)	-3.945,10	-6.000,00	0,00	-4.308,67	1.691,33	0,00

Jahresabschluss 2025

Teilfinanzrechnung Produktbereich 12 Verkehrsflächen und -anlagen, ÖPNV

Gemeinde Bestwig

Produktbereich 01 Haushalt Gemeinde Bestwig gesamt
12 Verkehrsflächen und -anlagen, ÖPNV

Nr.	Bezeichnung	Jahresergebnis 2024	Fortgeschr. Ansatz des Jahres 2025	davon Ermächtigungsübertragungen aus dem Vorjahr 2024	Ist-Ergebnis des Haushaltsjahres 2025	Vergl. Ansatz/Ist (Sp. 4 ./ Sp. 2) 2025	Ermächtigungsübertragungen in das Folgejahr 2026
04	+ Öffentlich-rechtliche Leistungsentgelte	229.004,17	200.287,00	0,00	202.614,92	2.327,92	0,00
6311000	Verwaltungsgebühren	120,00	100,00	0,00	312,00	212,00	0,00
6321000	Benutzungsgebühren	228.884,17	200.187,00	0,00	202.302,92	2.115,92	0,00
06	+ Kostenerstattungen, Kostenumlagen	0,00	0,00	0,00	21.153,97	21.153,97	0,00
6482000	Kostenerstattungen Gemeinden/Gemeindeverbände	0,00	0,00	0,00	13.966,82	13.966,82	0,00
6488000	Kostenerstattungen übriger Bereich	0,00	0,00	0,00	7.187,15	7.187,15	0,00
07	+ Sonstige Einzahlungen	11.303,19	7.500,00	0,00	8.107,19	607,19	0,00
6591000	Andere sonstige Erträge	11.303,19	7.500,00	0,00	8.107,19	607,19	0,00
09	= Einzahlungen aus laufender Verwaltungstätigkeit	240.307,36	207.787,00	0,00	231.876,08	24.089,08	0,00
10	- Personalauszahlungen	236.686,80	287.379,00	0,00	259.399,05	-27.979,95	0,00
7011000	Dienstbezüge Beamte	11.632,25	12.032,00	0,00	12.351,40	319,40	0,00
7012000	Dienstbezüge Tarifbeschäftigte	175.418,30	219.097,00	0,00	194.846,90	-24.250,10	0,00
7022000	Versorgungskasse Tarifbeschäftigte	15.092,66	14.453,00	0,00	12.823,41	-1.629,59	0,00
7032000	Sozialversicherung Tarifbeschäftigte	34.543,59	41.797,00	0,00	39.377,34	-2.419,66	0,00
12	- Auszahlungen für Sach- und Dienstleistungen	1.058.242,35	1.326.980,00	0,00	1.094.362,30	-232.617,70	101.000,00
7241000	Unt./Bew.Grundst./baul.A. -Strom-	203,33	0,00	0,00	79,83	79,83	0,00
7241410	Unt./Bew.Grundst./baul.A. -Niederschlagswasser-	261.205,14	244.400,00	0,00	248.762,51	4.362,51	0,00
7241500	Unt./Bew.Grundst./baul.A. -baul.Unterh.Grundst.-	334,59	0,00	0,00	521,01	521,01	0,00
7241600	Unt./Bew.Grundst./baul.A. -baul.Unterh.Gebäude-	62,68	4.000,00	0,00	3.620,92	-379,08	0,00
7242000	Unt./Bew.Infrastruktur -Strom Straßenbeleuchtung-	100.765,60	105.000,00	0,00	98.773,02	-6.226,98	0,00
7242100	Unt./Bew.Infrastruktur -Wartung Straßenbeleucht.-	83.733,79	90.000,00	0,00	74.086,14	-15.913,86	0,00
7242200	Unt./Bew.Infrastruktur -Straßen allgemein-	90.779,54	120.000,00	0,00	148.088,78	28.088,78	0,00
7242210	Unt./Bew.Infrastruktur -Straßen Einzelm.-	239.084,23	455.000,00	0,00	288.006,57	-166.993,43	96.000,00
7242220	Unt./Bew.Infrastruktur -Separationswege-	0,00	20.000,00	0,00	4.985,12	-15.014,88	0,00
7242300	Unt./Bew. Infrastrukturvermögen -Allgemein-	52.649,83	61.500,00	0,00	27.536,87	-33.963,13	0,00
7255000	Unterh.sonstiges bewegliches Vermögen -BGA-	2.157,96	5.200,00	0,00	1.505,29	-3.694,71	0,00
7281010	Streusalz	24.330,73	18.600,00	0,00	21.857,21	3.257,21	0,00
7281020	Fremdunternehmerkosten Winterdienst	112.279,26	116.000,00	0,00	120.588,77	4.588,77	0,00
7281030	Sonstiger Aufwand Winterdienst	97,30	780,00	0,00	915,36	135,36	0,00
7281100	Beteiligung Kosten Nachtbus	13.877,98	14.000,00	0,00	13.531,64	-468,36	0,00
7291000	Sonstige Dienstleistungen	58.562,64	7.500,00	0,00	41.503,26	34.003,26	0,00
7291200	Planungsgrundlagen/Katasterk.	18.117,75	65.000,00	0,00	0,00	-65.000,00	5.000,00
15	- Sonstige Auszahlungen	1.934,50	3.136,00	0,00	4.017,89	881,89	0,00
7412000	Aus- und Fortbildung	395,00	0,00	0,00	0,00	0,00	0,00
7412100	Reisekosten	1.539,50	2.100,00	0,00	3.058,65	958,65	0,00
7412200	Dienst- und Schutzkleidung	0,00	1.036,00	0,00	957,48	-78,52	0,00
7473000	Wertveränderung Umlaufvermögen	0,00	0,00	0,00	1,76	1,76	0,00
16	= Auszahlungen aus laufender Verwaltungstätigkeit	1.296.863,65	1.617.495,00	0,00	1.357.779,24	-259.715,76	101.000,00
17	= Saldo aus laufender Verwaltungstätigkeit (Zellen 9 und 16) Investitionstätigkeit Einzahlung	-1.056.556,29	-1.409.708,00	0,00	-1.125.903,16	283.804,84	-101.000,00
18	+ Zuwendungen für Investitionsmaßnahmen	96.064,85	267.500,00	0,00	169.485,41	-98.014,59	0,00
6810000	Investitionszuwendungen Bund	0,00	110.000,00	0,00	0,00	-110.000,00	0,00
6811000	Investitionszuwendungen Land	80.424,75	157.500,00	0,00	169.485,41	11.985,41	0,00
6818000	Investitionszuwendungen übrige Bereiche	15.640,10	0,00	0,00	0,00	0,00	0,00
19	+ Einzahlungen aus der Veräußerung von Sachanlagen	0,00	0,00	0,00	4.400,00	4.400,00	0,00

Jahresabschluss 2025

Teilfinanzrechnung Produktbereich 12 Verkehrsflächen und -anlagen, ÖPNV

Gemeinde Bestwig

Nr.	Bezeichnung	Jahresergebnis 2024	Fortgeschr. Ansatz des Jahres 2025	davon Ermächtigungs- übertragungen aus dem Vorjahr 2024	Ist-Ergebnis des Haushaltsjahres 2025	Vergl. Ansatz/Ist (Sp. 4 ./ Sp. 2) 2025	Ermächtigungs- übertragungen in das Folgejahr 2026
6831000	Einzahlungen a.d. Veräußerung von Vermögensgegenständen	0,00	0,00	0,00	4.400,00	4.400,00	0,00
21	+ Einzahlungen aus Beiträgen u.ä. Entgelten	25.896,15	545.000,00	0,00	106.893,61	-438.106,39	0,00
6881000	Erschließungsbeiträge (BauGB)	17.340,00	45.000,00	0,00	104.330,00	59.330,00	0,00
6881100	Straßenanliegerbeiträge (KAG)	8.556,15	500.000,00	0,00	2.563,61	-497.436,39	0,00
23	= Summe (Invest. Einzahlungen) Auszahlungen	121.961,00	812.500,00	0,00	280.779,02	-531.720,98	0,00
24	- Auszahlungen f. d. Erwerb v. Grundst u. Gebäuden	331,05	40.000,00	25.000,00	5.524,26	-34.475,74	25.000,00
7821000	Auszahlungen Grundstücke / Gebäude	331,05	40.000,00	25.000,00	5.524,26	-34.475,74	25.000,00
25	- Auszahlungen für Baumaßnahmen	1.459.252,52	3.362.030,00	1.053.530,00	753.331,62	-2.608.698,38	1.102.300,00
7851000	Auszahlungen für Hochbaumaßnahmen	54.011,12	0,00	0,00	47.603,33	47.603,33	0,00
7852000	Auszahlungen für Tiefbaumaßnahmen	1.405.241,40	3.362.030,00	1.053.530,00	705.728,29	-2.656.301,71	1.102.300,00
26	- Auszahlungen für den Erwerb von bew. Anlageverm.	3.631,29	140.006,83	7.000,00	10.542,14	-129.464,69	94.100,00
7831000	Auszahlungen Erwerb von Vermögensg. > 800 Euro	3.631,29	140.006,83	7.000,00	10.006,83	-130.000,00	94.100,00
7832000	Auszahlungen GWG < 800 Euro	0,00	0,00	0,00	535,31	535,31	0,00
30	= Summe (Invest. Auszahlungen)	1.463.214,86	3.542.036,83	1.085.530,00	769.398,02	-2.772.638,81	1.221.400,00
31	= Saldo aus Investitionstätigkeit (Zellen 23 und 30)	-1.341.253,86	-2.729.536,83	-1.085.530,00	-488.619,00	2.240.917,83	-1.221.400,00

Jahresabschluss 2025

Teilfinanzrechnung Produktbereich 13 Natur- und Landschaftspflege

Gemeinde Bestwig

Produktbereich 01 Haushalt Gemeinde Bestwig gesamt
13 Natur- und Landschaftspflege

Nr.	Bezeichnung	Jahresergebnis 2024	Fortgeschr. Ansatz des Jahres 2025	davon Ermächtigungsübertragungen aus dem Vorjahr 2024	Ist-Ergebnis des Haushaltsjahres 2025	Vergl. Ansatz/Ist (Sp. 4 ./ Sp. 2) 2025	Ermächtigungsübertragungen in das Folgejahr 2026
04	+ Öffentlich-rechtliche Leistungsentgelte	199.907,09	150.360,00	0,00	155.291,10	4.931,10	0,00
6321005	Gebühren Grabbereitung	23.700,71	19.144,00	0,00	21.741,99	2.597,99	0,00
6321010	Gebühren Nutzung Leichenhalle	15.262,90	15.529,00	0,00	17.117,70	1.588,70	0,00
6321015	Gebühren Friedhofsunterhaltung	80.896,71	48.674,00	0,00	52.908,99	4.234,99	0,00
6321020	Grabstellengebühr/Nutzungsrechte	21.644,15	19.333,00	0,00	20.244,58	911,58	0,00
6321025	Verlängerung Nutzungsrechte	4.971,59	0,00	0,00	0,00	0,00	0,00
6321030	Genehmigung Grabmäler	1.258,00	915,00	0,00	467,99	-447,01	0,00
6321035	Einebnungen	6.294,26	9.327,00	0,00	7.621,13	-1.705,87	0,00
6321040	Genehmigung Einebnung	2.550,00	3.162,00	0,00	1.767,00	-1.395,00	0,00
6321045	Pflegepauschale	31.413,47	27.961,00	0,00	27.065,92	-895,08	0,00
6321050	Kostenerstattung	9.428,10	5.299,00	0,00	4.950,00	-349,00	0,00
6321055	Sonstige Friedhofsgebühren	48,00	0,00	0,00	140,00	140,00	0,00
6321060	Urnenhain	2.439,20	1.016,00	0,00	1.265,80	249,80	0,00
05	+ Privatrechtliche Leistungsentgelte	64.205,38	34.740,00	0,00	30.523,10	-4.216,90	0,00
6421000	Erträge aus Verkauf	64.205,38	34.740,00	0,00	30.523,10	-4.216,90	0,00
06	+ Kostenerstattungen, Kostenumlagen	3.273,55	240,00	0,00	544,75	304,75	0,00
6481000	Kostenerstattungen Land	239,30	240,00	0,00	544,75	304,75	0,00
6485000	Kostenerstattungen Beteiligungen	569,61	0,00	0,00	0,00	0,00	0,00
6488000	Kostenerstattungen übriger Bereich	2.464,64	0,00	0,00	0,00	0,00	0,00
09	= Einzahlungen aus laufender Verwaltungstätigkeit	267.386,02	185.340,00	0,00	186.358,95	1.018,95	0,00
10	- Personalauszahlungen	63.008,41	60.278,00	0,00	67.580,01	7.302,01	0,00
7011000	Dienstbezüge Beamte	1.383,08	1.456,00	0,00	1.493,98	37,98	0,00
7012000	Dienstbezüge Tarifbeschäftigte	48.472,32	45.922,00	0,00	51.319,77	5.397,77	0,00
7022000	Versorgungskasse Tarifbeschäftigte	3.730,71	3.549,00	0,00	4.125,81	576,81	0,00
7032000	Sozialversicherung Tarifbeschäftigte	9.422,30	9.351,00	0,00	10.640,45	1.289,45	0,00
12	- Auszahlungen für Sach- und Dienstleistungen	120.785,46	166.464,00	0,00	109.048,86	-57.415,14	0,00
7241000	Unt./Bew.Grundst./baul.A. -Strom-	2.353,78	3.490,00	0,00	4.233,06	743,06	0,00
7241300	Unt./Bew.Grundst./baul.A. -Wasser-	2.092,47	2.000,00	0,00	1.960,15	-39,85	0,00
7241400	Unt./Bew.Grundst./baul.A. -Abwasser-	348,96	360,00	0,00	381,33	21,33	0,00
7241410	Unt./Bew.Grundst./baul.A. -Niederschlagswasser-	1.575,00	2.200,00	0,00	1.897,56	-302,44	0,00
7241500	Unt./Bew.Grundst./baul.A. -baul.Unterh.Grundst.-	27.234,12	86.870,00	0,00	27.513,82	-59.356,18	0,00
7241600	Unt./Bew.Grundst./baul.A. -baul.Unterh.Gebäude-	1.207,70	10.000,00	0,00	8.019,68	-1.980,32	0,00
7241800	Unt./Bew.Grundst./baul.A. -Sonstige-	2.920,66	2.150,00	0,00	2.683,77	533,77	0,00
7241850	Unt./Bew.Grundst./baul.A. -Abfallentsorgung-	11.989,02	22.000,00	0,00	23.919,31	1.919,31	0,00
7241870	Unt./Bew.Grundst./baul.A. -Gebäudeversicherung-	494,95	515,00	0,00	506,33	-8,67	0,00
7241875	Unt./Bew.Grundst./baul.A. -Inventarversicherung-	103,74	115,00	0,00	103,74	-11,26	0,00
7241900	Unt./Bew.Grundst./baul.A. -Sonstige Bew.-Kosten-	0,00	0,00	0,00	958,36	958,36	0,00
7242300	Unt./Bew. Infrastrukturvermögen -Allgemein-	821,04	0,00	0,00	749,79	749,79	0,00
7281110	Kulturkosten Holz	17.797,67	18.700,00	0,00	19.566,36	866,36	0,00
7291000	Sonstige Dienstleistungen	51.846,35	18.064,00	0,00	16.555,60	-1.508,40	0,00
15	- Sonstige Auszahlungen	10.359,86	11.660,00	0,00	12.509,33	849,33	0,00
7412100	Reisekosten	155,75	0,00	0,00	273,35	273,35	0,00
7422000	Mieten und Pachten	565,77	470,00	0,00	471,80	1,80	0,00
7431600	EDV-Aufwand	2.558,26	1.500,00	0,00	2.239,10	739,10	0,00
7441000	Versicherungen (ohne Kfz/Gebäude)	172,37	0,00	0,00	172,37	172,37	0,00
7441020	Unfallversicherung	1.425,56	2.800,00	0,00	3.678,57	878,57	0,00
7441100	Beiträge an Vereine und Verbände	5.392,21	6.800,00	0,00	5.409,27	-1.390,73	0,00

Jahresabschluss 2025

Teilfinanzrechnung Produktbereich 13 Natur- und Landschaftspflege

Gemeinde Bestwig

Nr.	Bezeichnung	Jahresergebnis 2024	Fortgeschr. Ansatz des Jahres 2025	davon Ermächtigungs- übertragungen aus dem Vorjahr 2024	Ist-Ergebnis des Haushaltsjahres 2025	Vergl. Ansatz/Ist (Sp. 4 ./ Sp. 2) 2025	Ermächtigungs- übertragungen in das Folgejahr 2026
7441200	(Grund-)Steuern	89,94	90,00	0,00	264,87	174,87	0,00
16	= Auszahlungen aus laufender Verwaltungstätigkeit	194.153,73	238.402,00	0,00	189.138,20	-49.263,80	0,00
17	= Saldo aus laufender Verwaltungstätigkeit (Zellen 9 und 16) Investitionstätigkeit Einzahlung	73.232,29	-53.062,00	0,00	-2.779,25	50.282,75	0,00
18	+ Zuwendungen für Investitionsmaßnahmen	8.594,00	1.120,00	0,00	0,00	-1.120,00	0,00
6811000	Investitionszuwendungen Land	8.594,00	1.120,00	0,00	0,00	-1.120,00	0,00
23	= Summe (Invest. Einzahlungen) Auszahlungen	8.594,00	1.120,00	0,00	0,00	-1.120,00	0,00
24	- Auszahlungen f. d. Erwerb v. Grundst u. Gebäuden	0,00	0,00	0,00	80,33	80,33	0,00
7821000	Auszahlungen Grundstücke / Gebäude	0,00	0,00	0,00	80,33	80,33	0,00
25	- Auszahlungen für Baumaßnahmen	5.795,36	0,00	0,00	21.151,84	21.151,84	0,00
7851000	Auszahlungen für Hochbaumaßnahmen	297,78	0,00	0,00	10.802,82	10.802,82	0,00
7852000	Auszahlungen für Tiefbaumaßnahmen	2.129,24	0,00	0,00	4.932,34	4.932,34	0,00
7853000	Auszahlungen für sonstige Baumaßnahmen	3.368,34	0,00	0,00	5.416,68	5.416,68	0,00
26	- Auszahlungen für den Erwerb von bew. Anlageverm.	34.831,72	181.000,00	150.000,00	39.887,95	-141.112,05	50.000,00
7831000	Auszahlungen Erwerb von Vermögensg. > 800 Euro	28.679,44	181.000,00	150.000,00	39.887,95	-141.112,05	50.000,00
7832000	Auszahlungen GWG < 800 Euro	6.152,28	0,00	0,00	0,00	0,00	0,00
29	- Sonstige Investitionsauszahlungen	29.582,95	26.200,00	0,00	29.518,90	3.318,90	0,00
7891000	Sonstige Investitionsauszahlungen	29.582,95	26.200,00	0,00	29.518,90	3.318,90	0,00
30	= Summe (Invest. Auszahlungen)	70.210,03	207.200,00	150.000,00	90.639,02	-116.560,98	50.000,00
31	= Saldo aus Investitionstätigkeit (Zellen 23 und 30)	-61.616,03	-206.080,00	-150.000,00	-90.639,02	115.440,98	-50.000,00

Jahresabschluss 2025

Teilfinanzrechnung Produktbereich 14 Umweltschutz

Gemeinde Bestwig

Produktbereich 01 Haushalt Gemeinde Bestwig gesamt
14 Umweltschutz

Nr.	Bezeichnung	Jahresergebnis 2024	Fortgeschr. Ansatz des Jahres 2025	davon Ermächtigungsübertragungen aus dem Vorjahr 2024	Ist-Ergebnis des Haushaltsjahres 2025	Vergl. Ansatz/Ist (Sp. 4 ./ Sp. 2) 2025	Ermächtigungsübertragungen in das Folgejahr 2026
02	+ Zuwendungen und allgemeine Umlagen	0,00	0,00	0,00	4.045,18	4.045,18	0,00
6148000	Zuweisungen und Zuschüsse von übrigen Bereichen	0,00	0,00	0,00	4.045,18	4.045,18	0,00
07	+ Sonstige Einzahlungen	35.904,14	0,00	0,00	35.904,14	35.904,14	0,00
6591000	Andere sonstige Erträge	35.904,14	0,00	0,00	35.904,14	35.904,14	0,00
09	= Einzahlungen aus laufender Verwaltungstätigkeit	35.904,14	0,00	0,00	39.949,32	39.949,32	0,00
10	- Personalauszahlungen	98.956,03	120.095,00	0,00	141.787,44	21.692,44	0,00
7011000	Dienstbezüge Beamte	2.190,31	4.610,00	0,00	4.736,57	126,57	0,00
7012000	Dienstbezüge Tarifbeschäftigte	76.346,51	90.426,00	0,00	106.736,98	16.310,98	0,00
7022000	Versorgungskasse Tarifbeschäftigte	5.882,79	6.980,00	0,00	8.766,58	1.786,58	0,00
7032000	Sozialversicherung Tarifbeschäftigte	14.536,42	18.079,00	0,00	21.547,31	3.468,31	0,00
12	- Auszahlungen für Sach- und Dienstleistungen	30.564,22	44.120,00	0,00	7.320,26	-36.799,74	0,00
7242300	Unt./Bew. Infrastrukturvermögen -Allgemein-	17.204,03	26.620,00	0,00	5.171,46	-21.448,54	0,00
7291000	Sonstige Dienstleistungen	13.360,19	17.500,00	0,00	2.148,80	-15.351,20	0,00
16	= Auszahlungen aus laufender Verwaltungstätigkeit	129.520,25	164.215,00	0,00	149.107,70	-15.107,30	0,00
17	= Saldo aus laufender Verwaltungstätigkeit (Zellen 9 und 16) Investitionstätigkeit Einzahlung	-93.616,11	-164.215,00	0,00	-109.158,38	55.056,62	0,00
18	+ Zuwendungen für Investitionsmaßnahmen	366.871,18	0,00	0,00	64.102,10	64.102,10	0,00
6811000	Investitionszuwendungen Land	366.871,18	0,00	0,00	64.102,10	64.102,10	0,00
23	= Summe (Invest. Einzahlungen) Auszahlungen	366.871,18	0,00	0,00	64.102,10	64.102,10	0,00
25	- Auszahlungen für Baumaßnahmen	428.600,97	516.000,00	386.000,00	80.127,63	-435.872,37	0,00
7853000	Auszahlungen für sonstige Baumaßnahmen	428.600,97	516.000,00	386.000,00	80.127,63	-435.872,37	0,00
30	= Summe (Invest. Auszahlungen)	428.600,97	516.000,00	386.000,00	80.127,63	-435.872,37	0,00
31	= Saldo aus Investitionstätigkeit (Zellen 23 und 30)	-61.729,79	-516.000,00	-386.000,00	-16.025,53	499.974,47	0,00

Jahresabschluss 2025

Teilfinanzrechnung Produktbereich 15 Wirtschaft und Tourismus

Gemeinde Bestwig

Produktbereich 01 Haushalt Gemeinde Bestwig gesamt
15 Wirtschaft und Tourismus

Nr.	Bezeichnung	Jahresergebnis 2024	Fortgeschr. Ansatz des Jahres 2025	davon Ermächtigungsübertragungen aus dem Vorjahr 2024	Ist-Ergebnis des Haushaltsjahres 2025	Vergl. Ansatz/Ist (Sp. 4 ./ Sp. 2) 2025	Ermächtigungsübertragungen in das Folgejahr 2026
05	+ Privatrechtliche Leistungsentgelte	41.440,33	59.180,00	0,00	44.207,46	-14.972,54	0,00
6421000	Erträge aus Verkauf	38.375,04	53.180,00	0,00	40.864,62	-12.315,38	0,00
6461000	Sonstige privatr. Leistungsentgelte	2.277,90	5.000,00	0,00	2.000,00	-3.000,00	0,00
6461100	Sonstige privatr. Leistungsentgelte (Stadtf.)	787,39	1.000,00	0,00	1.342,84	342,84	0,00
06	+ Kostenerstattungen, Kostenumlagen	171.100,46	183.979,00	0,00	187.627,13	3.648,13	0,00
6481000	Kostenerstattungen Land	313,90	0,00	0,00	0,00	0,00	0,00
6482000	Kostenerstattungen Gemeinden/Gemeindeverbände	169.472,24	183.979,00	0,00	183.979,24	0,24	0,00
6488000	Kostenerstattungen übriger Bereich	1.314,32	0,00	0,00	3.647,89	3.647,89	0,00
07	+ Sonstige Einzahlungen	6.884,93	0,00	0,00	7.251,10	7.251,10	0,00
6521000	Steuereinzahlungen MWST	6.884,93	0,00	0,00	7.251,10	7.251,10	0,00
09	= Einzahlungen aus laufender Verwaltungstätigkeit	219.425,72	243.159,00	0,00	239.085,69	-4.073,31	0,00
10	- Personalauszahlungen	253.949,46	265.068,00	0,00	255.618,08	-9.449,92	0,00
7012000	Dienstbezüge Tarifbeschäftigte	198.841,37	206.510,00	0,00	198.862,88	-7.647,12	0,00
7022000	Versorgungskasse Tarifbeschäftigte	14.892,97	15.634,00	0,00	15.144,67	-489,33	0,00
7032000	Sozialversicherung Tarifbeschäftigte	40.215,12	42.924,00	0,00	41.610,53	-1.313,47	0,00
12	- Auszahlungen für Sach- und Dienstleistungen	56.375,09	87.278,00	0,00	65.122,67	-22.155,33	0,00
7241000	Unt./Bew.Grundst./baul.A. -Strom-	1.366,57	1.900,00	0,00	1.460,26	-439,74	0,00
7241600	Unt./Bew.Grundst./baul.A. -baul.Unterh.Gebäude-	0,00	2.000,00	0,00	0,00	-2.000,00	0,00
7241875	Unt./Bew.Grundst./baul.A. -Inventarversicherung-	271,97	290,00	0,00	272,87	-17,13	0,00
7242300	Unt./Bew. Infrastrukturvermögen -Allgemein-	9.888,80	13.000,00	0,00	5.180,63	-7.819,37	0,00
7255000	Unterh.sonstiges bewegliches Vermögen -BGA-	0,00	613,00	0,00	833,22	220,22	0,00
7281000	Aufwendungen sonstige Sachleistungen	6.269,72	9.000,00	0,00	5.745,04	-3.254,96	0,00
7281130	Werbemittel	15.270,02	13.000,00	0,00	12.809,91	-190,09	0,00
7281140	Verkaufsartikel	12.460,12	9.000,00	0,00	13.676,00	4.676,00	0,00
7281150	Stadtführungen	1.280,00	1.000,00	0,00	1.115,57	115,57	0,00
7281240	Werbungsaufwand	6.558,27	22.275,00	0,00	13.954,99	-8.320,01	0,00
7291000	Sonstige Dienstleistungen	3.009,62	15.200,00	0,00	10.074,18	-5.125,82	0,00
14	- Transferauszahlungen	11.442,57	8.174,00	0,00	9.570,43	1.396,43	0,00
7313000	Zuweisungen an Zweckverbände	11.442,57	8.174,00	0,00	9.570,43	1.396,43	0,00
15	- Sonstige Auszahlungen	51.531,98	52.909,00	0,00	52.862,14	-46,86	0,00
7412000	Aus- und Fortbildung	45,70	1.200,00	0,00	1.274,92	74,92	0,00
7412100	Reisekosten	892,52	3.100,00	0,00	1.334,59	-1.765,41	0,00
7422000	Mieten und Pachten	18.970,52	17.346,00	0,00	17.825,52	479,52	0,00
7423000	Leasing	933,80	1.631,00	0,00	435,04	-1.195,96	0,00
7429000	Sachverständigen-/Gerichtskosten	232,52	0,00	0,00	269,29	269,29	0,00
7431000	Büromaterial	911,40	1.245,00	0,00	1.209,49	-35,51	0,00
7431100	Bücher / Zeitschriften	291,58	240,00	0,00	283,12	43,12	0,00
7431200	Post-/Fernmeldegebühren	3.306,81	5.000,00	0,00	3.820,01	-1.179,99	0,00
7431500	Rundfunkbeitrag	146,88	147,00	0,00	146,88	-0,12	0,00
7431600	EDV-Aufwand	893,61	5.000,00	0,00	686,39	-4.313,61	0,00
7441100	Beiträge an Vereine und Verbände	18.229,18	18.000,00	0,00	17.292,66	-707,34	0,00
7441400	Steuerauszahlungen VST	6.677,46	0,00	0,00	8.284,23	8.284,23	0,00
16	= Auszahlungen aus laufender Verwaltungstätigkeit	373.299,10	413.429,00	0,00	383.173,32	-30.255,68	0,00
17	= Saldo aus laufender Verwaltungstätigkeit (Zellen 9 und 16) Investitionstätigkeit Einzahlung	-153.873,38	-170.270,00	0,00	-144.087,63	26.182,37	0,00

Jahresabschluss 2025

Teilfinanzrechnung Produktbereich 15 Wirtschaft und Tourismus

Gemeinde Bestwig

Nr.	Bezeichnung	Jahresergebnis 2024	Fortgeschr. Ansatz des Jahres 2025	davon Ermächtigungs- übertragungen aus dem Vorjahr 2024	Ist-Ergebnis des Haushaltsjahres 2025	Vergl. Ansatz/Ist (Sp. 4 ./ Sp. 2) 2025	Ermächtigungs- übertragungen in das Folgejahr 2026
26	- Auszahlungen für den Erwerb von bew. Anlageverm.	4.198,64	10.000,00	8.500,00	4.563,53	-5.436,47	0,00
7831000	Auszahlungen Erwerb von Vermögensg. > 800 Euro	1.863,87	8.500,00	8.500,00	4.170,95	-4.329,05	0,00
7832000	Auszahlungen GWG < 800 Euro	2.334,77	1.500,00	0,00	392,58	-1.107,42	0,00
30	= Summe (Invest. Auszahlungen)	4.198,64	10.000,00	8.500,00	4.563,53	-5.436,47	0,00
31	= Saldo aus Investitionstätigkeit (Zellen 23 und 30)	-4.198,64	-10.000,00	-8.500,00	-4.563,53	5.436,47	0,00

Jahresabschluss 2025

Teilfinanzrechnung Produktbereich 16 Allgemeine Finanzwirtschaft

Gemeinde Bestwig

Produktbereich 01 Haushalt Gemeinde Bestwig gesamt
16 Allgemeine Finanzwirtschaft

Nr.	Bezeichnung	Jahresergebnis 2024	Fortgeschr. Ansatz des Jahres 2025	davon Ermächtigungsübertragungen aus dem Vorjahr 2024	Ist-Ergebnis des Haushaltsjahres 2025	Vergl. Ansatz/Ist (Sp. 4 ./ Sp. 2) 2025	Ermächtigungsübertragungen in das Folgejahr 2026
01	Steuern und ähnliche Abgaben	24.445.865,10	20.504.000,00	0,00	22.602.327,10	2.098.327,10	0,00
6011000	Grundsteuer A	55.284,39	45.000,00	0,00	46.973,94	1.973,94	0,00
6012000	Grundsteuer B	1.871.686,27	0,00	0,00	4.719,22	4.719,22	0,00
6013000	Gewerbesteuer	14.849.780,65	10.750.000,00	0,00	12.817.989,17	2.067.989,17	0,00
6015000	Grundsteuer B 1 Wohngrundstücke	0,00	1.010.000,00	0,00	1.001.256,68	-8.743,32	0,00
6016000	Grundsteuer B 2 Nicht-Wohngrundstücke	0,00	540.000,00	0,00	518.239,21	-21.760,79	0,00
6021000	Gemeindeanteil a.d.Einkommensteuer	5.829.351,69	6.316.000,00	0,00	6.326.052,79	10.052,79	0,00
6022000	Gemeindeanteil a.d.Umsatzsteuer	1.053.393,01	1.083.000,00	0,00	1.096.531,10	13.531,10	0,00
6031000	Vergnügungssteuer	145.272,19	100.000,00	0,00	123.259,62	23.259,62	0,00
6032000	Hundesteuer	57.338,54	58.000,00	0,00	70.419,97	12.419,97	0,00
6051000	Leistungen n.d.Familienleistungsausgleich/ Kompensationsleistungen	583.758,36	602.000,00	0,00	596.885,40	-5.114,60	0,00
02	+ Zuwendungen und allgemeine Umlagen	2.207.693,07	281.900,00	0,00	288.395,53	6.495,53	0,00
6111000	Schlüsselzuweisungen vom Land	1.959.187,00	19.100,00	0,00	18.417,77	-682,23	0,00
6141000	Zuweisungen für lfd. Zwecke vom Land	0,00	0,00	0,00	6.365,76	6.365,76	0,00
6141350	Zuweisungen vom Land (Klima-u.Forstspauschale)	22.673,48	36.800,00	0,00	36.815,65	15,65	0,00
6141400	Belastungsausgleich Inklusion	2.636,47	3.000,00	0,00	3.825,31	825,31	0,00
6141600	Unterhaltungs-u. Aufwandspauschale GFG	223.196,12	223.000,00	0,00	222.971,04	-28,96	0,00
04	+ Öffentlich-rechtliche Leistungsentgelte	183,00	0,00	0,00	106,00	106,00	0,00
6311000	Verwaltungsgebühren	183,00	0,00	0,00	106,00	106,00	0,00
07	+ Sonstige Einzahlungen	332.609,09	285.000,00	0,00	366.569,31	81.569,31	0,00
6511000	Konzessionsabgaben Strom	271.612,38	250.000,00	0,00	298.528,97	48.528,97	0,00
6511100	Konzessionsabgaben Gas	25.309,33	18.000,00	0,00	22.328,87	4.328,87	0,00
6521050	Einzahlungen aus Vorsteuererüberhang	6.047,00	0,00	0,00	7.925,36	7.925,36	0,00
6561050	Bußgelder	103,50	0,00	0,00	260,50	260,50	0,00
6562000	Säumniszuschläge	22.091,41	10.000,00	0,00	22.295,26	12.295,26	0,00
6591000	Andere sonstige Erträge	2.719,15	0,00	0,00	3.357,83	3.357,83	0,00
6591100	Andere sonstige Erträge/Kommunalrabatt	4.726,32	7.000,00	0,00	11.872,52	4.872,52	0,00
08	+ Zinsen und sonstige Finanzeinzahlungen	330.041,66	203.000,00	0,00	363.884,25	160.884,25	0,00
6617000	Zinserträge Kreditinstitute	309.968,06	200.000,00	0,00	350.892,25	150.892,25	0,00
6618000	Verzinsung Gewerbesteuer	20.073,60	3.000,00	0,00	12.992,00	9.992,00	0,00
09	= Einzahlungen aus laufender Verwaltungstätigkeit	27.316.391,92	21.273.900,00	0,00	23.621.282,19	2.347.382,19	0,00
10	- Personalauszahlungen	60.736,78	65.001,00	0,00	56.207,48	-8.793,52	0,00
7012000	Dienstbezüge Tarifbeschäftigte	47.150,46	50.155,00	0,00	43.314,51	-6.840,49	0,00
7022000	Versorgungskasse Tarifbeschäftigte	3.615,41	3.880,00	0,00	3.351,73	-528,27	0,00
7032000	Sozialversicherung Tarifbeschäftigte	9.970,91	10.966,00	0,00	9.541,24	-1.424,76	0,00
12	- Auszahlungen für Sach- und Dienstleistungen	15.166,59	24.250,00	0,00	24.089,53	-160,47	0,00
7291000	Sonstige Dienstleistungen	15.166,59	24.250,00	0,00	24.089,53	-160,47	0,00
13	- Zinsen und sonstige Finanzauszahlungen	136.569,75	69.000,00	0,00	70.037,18	1.037,18	0,00
7517000	Zinsaufwendungen an Kreditinstitute	130.711,15	64.000,00	0,00	62.312,18	-1.687,82	0,00
7518000	Verzinsung Gewerbesteuer	5.858,60	5.000,00	0,00	7.725,00	2.725,00	0,00
14	- Transferauszahlungen	10.717.319,43	12.462.700,00	0,00	12.274.375,13	-188.324,87	0,00
7341000	Gewerbesteuerungumlage	1.187.380,15	818.000,00	0,00	968.384,45	150.384,45	0,00
7374000	Kreisumlage -Allgemein-	5.757.590,14	6.923.500,00	0,00	6.773.798,16	-149.701,84	0,00
7375000	Kreisumlage -Mehrbelastung Jugendamt-	3.590.278,14	4.536.200,00	0,00	4.356.776,15	-179.423,85	0,00
7391000	Krankenhausumlage	182.071,00	185.000,00	0,00	175.416,37	-9.583,63	0,00

Jahresabschluss 2025

Teilfinanzrechnung Produktbereich 16 Allgemeine Finanzwirtschaft

Gemeinde Bestwig

Nr.	Bezeichnung	Jahresergebnis 2024	Fortgeschr. Ansatz des Jahres 2025	davon Ermächtigungs- übertragungen aus dem Vorjahr 2024	Ist-Ergebnis des Haushaltsjahres 2025	Vergl. Ansatz/Ist (Sp. 4 ./ Sp. 2) 2025	Ermächtigungs- übertragungen in das Folgejahr 2026
15	- Sonstige Auszahlungen	21.411,76	0,00	0,00	16.943,84	16.943,84	0,00
7441200	(Grund-)Steuern	2.749,07	0,00	0,00	3.304,59	3.304,59	0,00
7441500	Umsatzsteuerzahllast	18.603,77	0,00	0,00	13.598,60	13.598,60	0,00
7473000	Wertveränderung Umlaufvermögen	58,92	0,00	0,00	40,65	40,65	0,00
16	= Auszahlungen aus laufender Verwaltungstätigkeit	10.951.204,31	12.620.951,00	0,00	12.441.653,16	-179.297,84	0,00
17	= Saldo aus laufender Verwaltungstätigkeit (Zellen 9 und 16) Investitionstätigkeit Einzahlung	16.365.187,61	8.652.949,00	0,00	11.179.629,03	2.526.680,03	0,00
18	+ Zuwendungen für Investitionsmaßnahmen	1.365.521,75	1.438.400,00	0,00	1.534.915,93	96.515,93	0,00
6811100	Investitionspauschale -Allgemein-	1.077.995,71	1.174.900,00	0,00	1.174.915,93	15,93	0,00
6811200	Schulpauschale	227.526,04	213.500,00	0,00	300.000,00	86.500,00	0,00
6811300	Sportpauschale	60.000,00	50.000,00	0,00	60.000,00	10.000,00	0,00
23	= Summe (invest. Einzahlungen) Auszahlungen	1.365.521,75	1.438.400,00	0,00	1.534.915,93	96.515,93	0,00
31	= Saldo aus Investitionstätigkeit (Zellen 23 und 30)	1.365.521,75	1.438.400,00	0,00	1.534.915,93	96.515,93	0,00

Jahresabschluss 2025

Teilfinanzrechnung Produkt 01.01 Unterstützung der politischen Gremien

Gemeinde Bestwig

Produktbereich 01 Haushalt Gemeinde Bestwig gesamt
Produkt 01 Innere Verwaltung
 01.01 Unterstützung der politischen Gremien

Nr.	Bezeichnung	Jahresergebnis 2024	Fortgeschr. Ansatz des Jahres 2025	davon Ermächtigungs- übertragungen aus dem Vorjahr 2024	Ist-Ergebnis des Haushaltsjahres 2025	Vergl. Ansatz/Ist (Sp. 4 ./ Sp. 2) 2025	Ermächtigungs- übertragungen in das Folgejahr 2026
07	+ Sonstige Einzahlungen	0,00	0,00	0,00	27,68	27,68	0,00
6591000	Andere sonstige Erträge	0,00	0,00	0,00	27,68	27,68	0,00
09	= Einzahlungen aus laufender Verwaltungstätigkeit	0,00	0,00	0,00	27,68	27,68	0,00
10	- Personalauszahlungen	39.093,86	45.824,00	0,00	47.102,99	1.278,99	0,00
7011000	Dienstbezüge Beamte	15.956,62	20.572,00	0,00	21.244,91	672,91	0,00
7012000	Dienstbezüge Tarifbeschäftigte	18.314,92	19.925,00	0,00	20.306,05	381,05	0,00
7022000	Versorgungskasse Tarifbeschäftigte	1.347,44	1.540,00	0,00	1.507,87	-32,13	0,00
7032000	Sozialversicherung Tarifbeschäftigte	3.474,88	3.787,00	0,00	4.044,16	257,16	0,00
12	- Auszahlungen für Sach- und Dienstleistungen	127,87	0,00	0,00	0,00	0,00	0,00
7291000	Sonstige Dienstleistungen	127,87	0,00	0,00	0,00	0,00	0,00
15	- Sonstige Auszahlungen	179.394,06	178.985,00	0,00	163.010,55	-15.974,45	0,00
7421200	Aufwandsentsch. stellv. BM u. Ortsvorsteher	36.641,70	34.800,00	0,00	31.880,61	-2.919,39	0,00
7421300	Sitzungsgelder etc. (Rat/Ausschüsse)	84.120,40	83.000,00	0,00	74.536,60	-8.463,40	0,00
7421400	Aufwandsentsch. (stellv.) Fraktionsvorsitzende	45.222,95	42.100,00	0,00	38.766,56	-3.333,44	0,00
7431600	EDV-Aufwand	8.248,11	13.500,00	0,00	13.145,12	-354,88	0,00
7441000	Versicherungen (ohne Kfz/Gebäude)	219,80	230,00	0,00	208,70	-21,30	0,00
7441020	Unfallversicherung	1.171,10	1.275,00	0,00	1.210,96	-64,04	0,00
7492000	Fraktionszuwendungen	3.770,00	4.080,00	0,00	3.262,00	-818,00	0,00
16	= Auszahlungen aus laufender Verwaltungstätigkeit	218.615,79	224.809,00	0,00	210.113,54	-14.695,46	0,00
17	= Saldo aus laufender Verwaltungstätigkeit (Zellen 9 und 16) Investitionstätigkeit Einzahlung	-218.615,79	-224.809,00	0,00	-210.085,86	14.723,14	0,00

Jahresabschluss 2025

Teilfinanzrechnung Produkt 01.02 Verwaltungsleitung

Gemeinde Bestwig

Produktbereich 01 Haushalt Gemeinde Bestwig gesamt
Produkt 01 Innere Verwaltung
 01.02 Verwaltungsleitung

Nr.	Bezeichnung	Jahresergebnis 2024	Fortgeschr. Ansatz des Jahres 2025	davon Ermächtigungsübertragungen aus dem Vorjahr 2024	Ist-Ergebnis des Haushaltsjahres 2025	Vergl. Ansatz/Ist (Sp. 4 ./ Sp. 2) 2025	Ermächtigungsübertragungen in das Folgejahr 2026
06	+ Kostenerstattungen, Kostenumlagen	348,00	150,00	0,00	191,00	41,00	0,00
6488000	Kostenerstattungen übriger Bereich	348,00	150,00	0,00	191,00	41,00	0,00
07	+ Sonstige Einzahlungen	2.500,00	0,00	0,00	2.169,87	2.169,87	0,00
6591000	Andere sonstige Erträge	2.500,00	0,00	0,00	2.169,87	2.169,87	0,00
09	= Einzahlungen aus laufender Verwaltungstätigkeit	2.848,00	150,00	0,00	2.360,87	2.210,87	0,00
10	- Personalauszahlungen	218.024,17	222.812,00	0,00	220.041,57	-2.770,43	0,00
7011000	Dienstbezüge Beamte	135.003,32	144.486,00	0,00	139.712,53	-4.773,47	0,00
7012000	Dienstbezüge Tarifbeschäftigte	65.490,41	61.797,00	0,00	63.059,55	1.262,55	0,00
7022000	Versorgungskasse Tarifbeschäftigte	4.852,73	4.778,00	0,00	4.682,57	-95,43	0,00
7032000	Sozialversicherung Tarifbeschäftigte	12.677,71	11.751,00	0,00	12.586,92	835,92	0,00
12	- Auszahlungen für Sach- und Dienstleistungen	17.925,92	30.775,00	0,00	30.645,99	-129,01	0,00
7251000	Unterhaltung von Fahrzeugen	0,00	500,00	0,00	794,88	294,88	0,00
7251010	KFZ-Versicherung	1.038,31	1.070,00	0,00	906,23	-163,77	0,00
7251020	KFZ-Steuer	205,00	205,00	0,00	54,00	-151,00	0,00
7251030	Unterh. Fahrzeuge -Treibstoffe-	1.523,45	2.000,00	0,00	1.141,65	-858,35	0,00
7255000	Unterh.sonstiges bewegliches Vermögen -BGA-	102,57	0,00	0,00	139,41	139,41	0,00
7281120	Städtepartnerschaften	1.469,15	2.000,00	0,00	2.431,02	431,02	0,00
7281260	Repräsentationen/Kosten Ehrungen	13.587,44	25.000,00	0,00	25.178,80	178,80	0,00
15	- Sonstige Auszahlungen	9.075,76	9.130,00	0,00	9.904,56	774,56	0,00
7412100	Reisekosten	0,00	0,00	0,00	248,05	248,05	0,00
7423000	Leasing	5.726,28	5.730,00	0,00	4.819,57	-910,43	0,00
7431000	Büromaterial	0,00	0,00	0,00	99,93	99,93	0,00
7431200	Post-/Fernmeldegebühren	1.594,31	1.900,00	0,00	2.119,90	219,90	0,00
7431600	EDV-Aufwand	273,53	0,00	0,00	1.079,44	1.079,44	0,00
7491000	Verfügungsmittel	1.481,64	1.500,00	0,00	1.537,67	37,67	0,00
16	= Auszahlungen aus laufender Verwaltungstätigkeit	245.025,85	262.717,00	0,00	260.592,12	-2.124,88	0,00
17	= Saldo aus laufender Verwaltungstätigkeit (Zellen 9 und 16) Investitionstätigkeit Einzahlung	-242.177,85	-262.567,00	0,00	-258.231,25	4.335,75	0,00

Jahresabschluss 2025

Teilfinanzrechnung Produkt 01.03 Gleichstellung von Frau und Mann

Gemeinde Bestwig

Produktbereich 01 Haushalt Gemeinde Bestwig gesamt
Produkt 01 Innere Verwaltung
 01.03 Gleichstellung von Frau und Mann

Nr.	Bezeichnung	Jahresergebnis 2024	Fortgeschr. Ansatz des Jahres 2025	davon Ermächtigungs- übertragungen aus dem Vorjahr 2024	Ist-Ergebnis des Haushaltsjahres 2025	Vergl. Ansatz/Ist (Sp. 4 ./ Sp. 2) 2025	Ermächtigungs- übertragungen in das Folgejahr 2026
05	+ Privatrechtliche Leistungsentgelte	1.240,00	1.200,00	0,00	1.230,00	30,00	0,00
6461000	Sonstige privatr. Leistungsentgelte	1.240,00	1.200,00	0,00	1.230,00	30,00	0,00
09	= Einzahlungen aus laufender Verwaltungstätigkeit	1.240,00	1.200,00	0,00	1.230,00	30,00	0,00
10	- Personalauszahlungen	7.078,45	4.320,00	0,00	4.561,38	241,38	0,00
7012000	Dienstbezüge Tarifbeschäftigte	5.491,08	3.343,00	0,00	3.514,76	171,76	0,00
7022000	Versorgungskasse Tarifbeschäftigte	421,92	259,00	0,00	272,03	13,03	0,00
7032000	Sozialversicherung Tarifbeschäftigte	1.165,45	718,00	0,00	774,59	56,59	0,00
12	- Auszahlungen für Sach- und Dienstleistungen	1.365,55	2.500,00	0,00	3.015,59	515,59	0,00
7281000	Aufwendungen sonstige Sachleistungen	1.365,55	2.500,00	0,00	3.015,59	515,59	0,00
16	= Auszahlungen aus laufender Verwaltungstätigkeit	8.444,00	6.820,00	0,00	7.576,97	756,97	0,00
17	= Saldo aus laufender Verwaltungstätigkeit (Zellen 9 und 16) Investitionstätigkeit Einzahlung	-7.204,00	-5.620,00	0,00	-6.346,97	-726,97	0,00

Jahresabschluss 2025

Teilfinanzrechnung Produkt 01.04 Personalrat

Gemeinde Bestwig

Produktbereich 01 Haushalt Gemeinde Bestwig gesamt
 Produkt 01.04 Innere Verwaltung
 Personalrat

Nr.	Bezeichnung	Jahresergebnis 2024	Fortgeschr. Ansatz des Jahres 2025	davon Ermächtigungsübertragungen aus dem Vorjahr 2024	Ist-Ergebnis des Haushaltsjahres 2025	Vergl. Ansatz/Ist (Sp. 4 ./ Sp. 2) 2025	Ermächtigungsübertragungen in das Folgejahr 2026
10	- Personalauszahlungen	15.823,67	16.577,00	0,00	16.422,66	-154,34	0,00
7011000	Dienstbezüge Beamte	0,00	2.064,00	0,00	2.113,10	49,10	0,00
7012000	Dienstbezüge Tarifbeschäftigte	11.892,58	10.735,00	0,00	10.622,75	-112,25	0,00
7022000	Versorgungskasse Tarifbeschäftigte	913,66	830,00	0,00	822,36	-7,64	0,00
7032000	Sozialversicherung Tarifbeschäftigte	2.397,43	2.328,00	0,00	2.244,45	-83,55	0,00
7041100	Zuschuss Personalrat	620,00	620,00	0,00	620,00	0,00	0,00
12	- Auszahlungen für Sach- und Dienstleistungen	925,35	1.000,00	0,00	850,46	-149,54	0,00
7281000	Aufwendungen sonstige Sachleistungen	925,35	1.000,00	0,00	850,46	-149,54	0,00
15	- Sonstige Auszahlungen	427,28	0,00	0,00	0,00	0,00	0,00
7412000	Aus- und Fortbildung	41,50	0,00	0,00	0,00	0,00	0,00
7431000	Büromaterial	68,15	0,00	0,00	0,00	0,00	0,00
7431100	Bücher / Zeitschriften	317,63	0,00	0,00	0,00	0,00	0,00
16	= Auszahlungen aus laufender Verwaltungstätigkeit	17.176,30	17.577,00	0,00	17.273,12	-303,88	0,00
17	= Saldo aus laufender Verwaltungstätigkeit (Zellen 9 und 16) Investitionstätigkeit Einzahlung	-17.176,30	-17.577,00	0,00	-17.273,12	303,88	0,00

Jahresabschluss 2025

Teilfinanzrechnung Produkt 01.05 Leistungen für andere Organisationseinheiten / einschl. Bauhof

Gemeinde Bestwig

Produktbereich 01 Haushalt Gemeinde Bestwig gesamt
Produkt 01 Innere Verwaltung
 01.05 Leistungen für andere Organisationseinheiten / einschl. Bauhof

Nr.	Bezeichnung	Jahresergebnis 2024	Fortgeschr. Ansatz des Jahres 2025	davon Ermächtigungsübertragungen aus dem Vorjahr 2024	Ist-Ergebnis des Haushaltsjahres 2025	Vergl. Ansatz/Ist (Sp. 4 ./ Sp. 2) 2025	Ermächtigungsübertragungen in das Folgejahr 2026
02	+ Zuwendungen und allgemeine Umlagen	0,00	0,00	0,00	2.068,34	2.068,34	0,00
6140000	Zuweisungen für lfd. Zwecke vom Bund	0,00	0,00	0,00	2.068,34	2.068,34	0,00
05	+ Privatrechtliche Leistungsentgelte	7.026,00	7.030,00	0,00	7.258,20	228,20	0,00
6411000	Mieten und Pachten	7.026,00	7.030,00	0,00	7.026,00	-4,00	0,00
6421000	Erträge aus Verkauf	0,00	0,00	0,00	232,20	232,20	0,00
06	+ Kostenerstattungen, Kostenumlagen	0,00	0,00	0,00	1.000,00	1.000,00	0,00
6488000	Kostenerstattungen übriger Bereich	0,00	0,00	0,00	1.000,00	1.000,00	0,00
07	+ Sonstige Einzahlungen	0,00	0,00	0,00	629,70	629,70	0,00
6591000	Andere sonstige Erträge	0,00	0,00	0,00	629,70	629,70	0,00
09	= Einzahlungen aus laufender Verwaltungstätigkeit	7.026,00	7.030,00	0,00	10.956,24	3.926,24	0,00
10	- Personalauszahlungen	767.213,97	825.815,00	0,00	826.819,26	1.004,26	0,00
7011000	Dienstbezüge Beamte	1.370,37	768,00	0,00	789,47	21,47	0,00
7012000	Dienstbezüge Tarifbeschäftigte	594.393,13	637.042,00	0,00	637.118,04	76,04	0,00
7022000	Versorgungskasse Tarifbeschäftigte	46.594,27	49.318,00	0,00	50.196,11	878,11	0,00
7032000	Sozialversicherung Tarifbeschäftigte	124.856,20	138.687,00	0,00	138.715,64	28,64	0,00
12	- Auszahlungen für Sach- und Dienstleistungen	127.930,91	118.150,00	3.800,00	97.531,43	-20.618,57	3.300,00
7215000	Instandh. Grundstücke/baul.Anlagen -Sanierung-	23.127,65	0,00	0,00	0,00	0,00	0,00
7241000	Unt./Bew.Grundst./baul.A. -Strom-	3.077,94	4.040,00	0,00	2.298,33	-1.741,67	0,00
7241100	Unt./Bew.Grundst./baul.A. -Gas-	2.760,15	3.430,00	0,00	3.525,85	95,85	0,00
7241300	Unt./Bew.Grundst./baul.A. -Wasser-	1.779,74	1.250,00	0,00	400,67	-849,33	0,00
7241400	Unt./Bew.Grundst./baul.A. -Abwasser-	2.464,72	2.320,00	0,00	1.536,69	-783,31	0,00
7241500	Unt./Bew.Grundst./baul.A. -baul.Unterh.Grundst.-	796,31	0,00	0,00	3.534,16	3.534,16	0,00
7241600	Unt./Bew.Grundst./baul.A. -baul.Unterh.Gebäude-	3.537,13	10.500,00	0,00	3.022,18	-7.477,82	0,00
7241700	Unt./Bew.Grundst./baul.A. -Reinigungskosten-	2.927,41	2.940,00	0,00	3.102,80	162,80	0,00
7241800	Unt./Bew.Grundst./baul.A. -Sonstige-	510,90	650,00	0,00	152,80	-497,20	0,00
7241870	Unt./Bew.Grundst./baul.A. -Gebäudeversicherung-	1.028,17	1.080,00	0,00	1.051,82	-28,18	0,00
7241875	Unt./Bew.Grundst./baul.A. -Inventarversicherung-	867,63	920,00	0,00	867,63	-52,37	0,00
7251000	Unterhaltung von Fahrzeugen	23.712,29	31.300,00	3.300,00	26.180,13	-5.119,87	0,00
7251010	KFZ-Versicherung	6.604,18	7.440,00	0,00	7.492,52	52,52	0,00
7251020	KFZ-Steuer	1.277,00	1.280,00	0,00	1.240,00	-40,00	0,00
7251030	Unterh. Fahrzeuge -Treibstoffe-	34.832,02	32.500,00	500,00	27.220,47	-5.279,53	3.300,00
7255000	Unterh.sonstiges bewegliches Vermögen -BGA-	18.598,11	18.000,00	0,00	15.837,54	-2.162,46	0,00
7291000	Sonstige Dienstleistungen	29,56	0,00	0,00	67,84	67,84	0,00
7291200	Planungsgrundlagen/Katasterk.	0,00	500,00	0,00	0,00	-500,00	0,00
15	- Sonstige Auszahlungen	7.534,76	19.801,00	0,00	13.464,83	-6.336,17	2.300,00
7412000	Aus- und Fortbildung	0,00	1.800,00	0,00	4.322,82	2.522,82	0,00
7412100	Reisekosten	0,00	540,00	0,00	0,00	-540,00	0,00
7412200	Dienst- und Schutzkleidung	3.965,05	7.210,00	0,00	6.080,71	-1.129,29	2.300,00
7422000	Mieten und Pachten	1.766,71	1.780,00	0,00	1.766,71	-13,29	0,00
7431000	Büromaterial	0,00	330,00	0,00	0,00	-330,00	0,00
7431200	Post-/Fernmeldegebühren	570,45	780,00	0,00	814,14	34,14	0,00
7431500	Rundfunkbeitrag	165,24	661,00	0,00	220,32	-440,68	0,00
7431600	EDV-Aufwand	1.067,31	6.700,00	0,00	260,13	-6.439,87	0,00
16	= Auszahlungen aus laufender Verwaltungstätigkeit	902.679,64	963.766,00	3.800,00	937.815,52	-25.950,48	5.600,00

Jahresabschluss 2025

Teilfinanzrechnung Produkt 01.05 Leistungen für andere Organisationseinheiten / einschl. Bauhof

Gemeinde Bestwig

Nr.	Bezeichnung	Jahresergebnis 2024	Fortgeschr. Ansatz des Jahres 2025	davon Ermächtigungs- übertragungen aus dem Vorjahr 2024	Ist-Ergebnis des Haushaltsjahres 2025	Vergl. Ansatz/Ist (Sp. 4 ./ Sp. 2) 2025	Ermächtigungs- übertragungen in das Folgejahr 2026
17	= Saldo aus laufender Verwaltungstätigkeit (Zellen 9 und 16) Investitionstätigkeit Einzahlung	-895.653,64	-956.736,00	-3.800,00	-926.859,28	29.876,72	-5.600,00
19	+ Einzahlungen aus der Veräußerung von Sachanlagen	10.877,00	0,00	0,00	0,00	0,00	0,00
6831000	Einzahlungen a.d. Veräußerung von Vermögensgegenständen	10.877,00	0,00	0,00	0,00	0,00	0,00
23	= Summe (Invest. Einzahlungen) Auszahlungen	10.877,00	0,00	0,00	0,00	0,00	0,00
25	- Auszahlungen für Baumaßnahmen	0,00	10.000,00	0,00	2.114,83	-7.885,17	0,00
7851000	Auszahlungen für Hochbaumaßnahmen	0,00	10.000,00	0,00	2.114,83	-7.885,17	0,00
26	- Auszahlungen für den Erwerb von bew. Anlageverm.	141.349,19	73.680,00	680,00	78.582,70	4.902,70	5.000,00
7831000	Auszahlungen Erwerb von Vermögensg. > 800 Euro	28.613,52	0,00	0,00	12.360,45	12.360,45	0,00
7831100	Auszahlungen Erwerb von Fahrzeugen	109.865,12	60.500,00	0,00	63.753,06	3.253,06	0,00
7832000	Auszahlungen GWG < 800 Euro	2.870,55	13.180,00	680,00	2.469,19	-10.710,81	5.000,00
30	= Summe (Invest. Auszahlungen)	141.349,19	83.680,00	680,00	80.697,53	-2.982,47	5.000,00
31	= Saldo aus Investitionstätigkeit (Zellen 23 und 30)	-130.472,19	-83.680,00	-680,00	-80.697,53	2.982,47	-5.000,00

Jahresabschluss 2025

Teilfinanzrechnung Produkt 01.06 Presse- und Öffentlichkeitsarbeit

Gemeinde Bestwig

Produktbereich 01 Haushalt Gemeinde Bestwig gesamt
 Produkt 01.06 Innere Verwaltung
 Presse- und Öffentlichkeitsarbeit

Nr.	Bezeichnung	Jahresergebnis 2024	Fortgeschr. Ansatz des Jahres 2025	davon Ermächtigungsübertragungen aus dem Vorjahr 2024	Ist-Ergebnis des Haushaltsjahres 2025	Vergl. Ansatz/Ist (Sp. 4 ./ Sp. 2) 2025	Ermächtigungsübertragungen in das Folgejahr 2026
02	+ Zuwendungen und allgemeine Umlagen	10.184,68	0,00	0,00	0,00	0,00	0,00
6148000	Zuweisungen und Zuschüsse von übrigen Bereichen	10.184,68	0,00	0,00	0,00	0,00	0,00
04	+ Öffentlich-rechtliche Leistungsentgelte	23,00	50,00	0,00	23,00	-27,00	0,00
6311000	Verwaltungsgebühren	23,00	50,00	0,00	23,00	-27,00	0,00
06	+ Kostenerstattungen, Kostenumlagen	3.815,55	0,00	0,00	0,00	0,00	0,00
6482000	Kostenerstattungen Gemeinden/Gemeindeverbände	3.815,55	0,00	0,00	0,00	0,00	0,00
07	+ Sonstige Einzahlungen	4.509,05	0,00	0,00	3.181,02	3.181,02	0,00
6591000	Andere sonstige Erträge	4.509,05	0,00	0,00	3.181,02	3.181,02	0,00
09	= Einzahlungen aus laufender Verwaltungstätigkeit	18.532,28	50,00	0,00	3.204,02	3.154,02	0,00
10	- Personalauszahlungen	13.645,17	14.396,00	0,00	15.204,65	808,65	0,00
7012000	Dienstbezüge Tarifbeschäftigte	10.597,84	11.142,00	0,00	11.715,83	573,83	0,00
7022000	Versorgungskasse Tarifbeschäftigte	813,24	862,00	0,00	906,73	44,73	0,00
7032000	Sozialversicherung Tarifbeschäftigte	2.234,09	2.392,00	0,00	2.582,09	190,09	0,00
12	- Auszahlungen für Sach- und Dienstleistungen	65.689,72	71.620,00	0,00	70.072,79	-1.547,21	0,00
7241500	Unt./Bew.Grundst./baul.A. -baul.Unterh.Grundst.-	2.108,68	2.000,00	0,00	923,63	-1.076,37	0,00
7241600	Unt./Bew.Grundst./baul.A. -baul.Unterh.Gebäude-	0,00	0,00	0,00	185,96	185,96	0,00
7255000	Unterh.sonstiges bewegliches Vermögen -BGA-	24,49	0,00	0,00	0,00	0,00	0,00
7281250	Stadtmarketing	37.311,47	22.520,00	0,00	11.502,86	-11.017,14	0,00
7291000	Sonstige Dienstleistungen	26.245,08	47.100,00	0,00	57.460,34	10.360,34	0,00
15	- Sonstige Auszahlungen	2.584,68	2.840,00	0,00	1.198,52	-1.641,48	0,00
7431300	Bekanntmachungen etc.	1.428,00	1.500,00	0,00	0,00	-1.500,00	0,00
7431600	EDV-Aufwand	1.156,68	1.340,00	0,00	1.198,52	-141,48	0,00
16	= Auszahlungen aus laufender Verwaltungstätigkeit	81.919,57	88.856,00	0,00	86.475,96	-2.380,04	0,00
17	= Saldo aus laufender Verwaltungstätigkeit (Zellen 9 und 16) Investitionstätigkeit Einzahlung	-63.387,29	-88.806,00	0,00	-83.271,94	5.534,06	0,00
18	+ Zuwendungen für Investitionsmaßnahmen	0,00	42.000,00	0,00	0,00	-42.000,00	0,00
6811000	Investitionszuwendungen Land	0,00	42.000,00	0,00	0,00	-42.000,00	0,00
23	= Summe (Invest. Einzahlungen) Auszahlungen	0,00	42.000,00	0,00	0,00	-42.000,00	0,00
26	- Auszahlungen für den Erwerb von bew. Anlageverm.	0,00	105.000,00	10.000,00	32.872,12	-72.127,88	0,00
7831000	Auszahlungen Erwerb von Vermögensg. > 800 Euro	0,00	85.000,00	0,00	32.872,12	-52.127,88	0,00
7832000	Auszahlungen GWG < 800 Euro	0,00	20.000,00	10.000,00	0,00	-20.000,00	0,00
30	= Summe (Invest. Auszahlungen)	0,00	105.000,00	10.000,00	32.872,12	-72.127,88	0,00
31	= Saldo aus Investitionstätigkeit (Zellen 23 und 30)	0,00	-63.000,00	-10.000,00	-32.872,12	30.127,88	0,00

Jahresabschluss 2025

Teilfinanzrechnung Produkt 01.07 Personalmanagement

Gemeinde Bestwig

Produktbereich 01 Haushalt Gemeinde Bestwig gesamt
 Produkt 01.07 Innere Verwaltung
 Personalmanagement

Nr.	Bezeichnung	Jahresergebnis 2024	Fortgeschr. Ansatz des Jahres 2025	davon Ermächtigungsübertragungen aus dem Vorjahr 2024	Ist-Ergebnis des Haushaltsjahres 2025	Vergl. Ansatz/Ist (Sp. 4 ./ Sp. 2) 2025	Ermächtigungsübertragungen in das Folgejahr 2026
06	+ Kostenerstattungen, Kostenumlagen	63.004,03	7.500,00	0,00	8.622,36	1.122,36	0,00
6480000	Kostenerstattungen Bund	4.489,44	0,00	0,00	1.122,36	1.122,36	0,00
6482000	Kostenerstattungen Gemeinden/Gemeindeverbände	58.514,59	7.500,00	0,00	7.500,00	0,00	0,00
09	= Einzahlungen aus laufender Verwaltungstätigkeit	63.004,03	7.500,00	0,00	8.622,36	1.122,36	0,00
10	- Personalauszahlungen	147.854,23	129.667,00	0,00	152.544,69	22.877,69	0,00
7011000	Dienstbezüge Beamte	84.789,63	34.037,00	0,00	45.728,16	11.691,16	0,00
7012000	Dienstbezüge Tarifbeschäftigte	17.319,19	50.900,00	0,00	51.648,55	748,55	0,00
7022000	Versorgungskasse Tarifbeschäftigte	5.444,71	3.938,00	0,00	7.803,37	3.865,37	0,00
7032000	Sozialversicherung Tarifbeschäftigte	3.399,19	10.642,00	0,00	10.920,95	278,95	0,00
7041000	Beihilfen für Beamte	36.901,51	30.150,00	0,00	36.443,66	6.293,66	0,00
11	- Versorgungsauszahlungen	386.043,69	472.200,00	0,00	407.770,17	-64.429,83	0,00
7121000	Versorgungskassenbeiträge Versorgungsempfänger	279.213,08	375.000,00	0,00	333.299,57	-41.700,43	0,00
7141000	Beihilfen,Unterstützungen Versorgungsempfänger	106.830,61	97.200,00	0,00	74.470,60	-22.729,40	0,00
12	- Auszahlungen für Sach- und Dienstleistungen	28.613,74	19.120,00	0,00	21.399,87	2.279,87	0,00
7291000	Sonstige Dienstleistungen	28.613,74	19.120,00	0,00	21.399,87	2.279,87	0,00
15	- Sonstige Auszahlungen	18.785,53	32.740,00	0,00	21.386,80	-11.353,20	0,00
7412000	Aus- und Fortbildung	12.459,30	19.440,00	0,00	10.628,00	-8.812,00	0,00
7431600	EDV-Aufwand	6.326,23	13.300,00	0,00	10.758,80	-2.541,20	0,00
16	= Auszahlungen aus laufender Verwaltungstätigkeit	581.297,19	653.727,00	0,00	603.101,53	-50.625,47	0,00
17	= Saldo aus laufender Verwaltungstätigkeit (Zellen 9 und 16) Investitionstätigkeit Einzahlung	-518.293,16	-646.227,00	0,00	-594.479,17	51.747,83	0,00

Jahresabschluss 2025

Teilfinanzrechnung Produkt 01.08 Finanzmanagement und Rechnungswesen

Gemeinde Bestwig

Produktbereich 01 Haushalt Gemeinde Bestwig gesamt
Produkt 01 Innere Verwaltung
 01.08 Finanzmanagement und Rechnungswesen

Nr.	Bezeichnung	Jahresergebnis 2024	Fortgeschr. Ansatz des Jahres 2025	davon Ermächtigungs- übertragungen aus dem Vorjahr 2024	Ist-Ergebnis des Haushaltsjahres 2025	Vergl. Ansatz/Ist (Sp. 4 ./ Sp. 2) 2025	Ermächtigungs- übertragungen in das Folgejahr 2026
08	+ Zinsen und sonstige Finanzeinzahlungen	23.646,71	23.600,00	0,00	23.686,71	86,71	0,00
6651000	Gewinnanteile verbundene Unternehmen	23.646,71	23.600,00	0,00	23.686,71	86,71	0,00
09	= Einzahlungen aus laufender Verwaltungstätigkeit	23.646,71	23.600,00	0,00	23.686,71	86,71	0,00
10	- Personalauszahlungen	272.472,15	307.204,00	0,00	254.563,59	-52.640,41	0,00
7011000	Dienstbezüge Beamte	6.219,97	6.429,00	0,00	6.639,19	210,19	0,00
7012000	Dienstbezüge Tarifbeschäftigte	208.388,75	234.173,00	0,00	194.286,71	-39.886,29	0,00
7022000	Versorgungskasse Tarifbeschäftigte	15.787,00	18.114,00	0,00	14.842,59	-3.271,41	0,00
7032000	Sozialversicherung Tarifbeschäftigte	42.076,43	48.488,00	0,00	38.795,10	-9.692,90	0,00
15	- Sonstige Auszahlungen	95.654,53	107.605,00	0,00	74.032,21	-33.572,79	0,00
7429100	Prüfungsaufwand	67.762,95	30.000,00	0,00	9.520,00	-20.480,00	0,00
7431600	EDV-Aufwand	27.771,58	77.505,00	0,00	64.392,21	-13.112,79	0,00
7441100	Beiträge an Vereine und Verbände	120,00	100,00	0,00	120,00	20,00	0,00
16	= Auszahlungen aus laufender Verwaltungstätigkeit	368.126,68	414.809,00	0,00	328.595,80	-86.213,20	0,00
17	= Saldo aus laufender Verwaltungstätigkeit (Zellen 9 und 16) Investitionstätigkeit Einzahlung	-344.479,97	-391.209,00	0,00	-304.909,09	86.299,91	0,00
27	- Auszahlungen für den Erwerb von Finanzanlagen	0,00	110.000,00	0,00	0,00	-110.000,00	0,00
7848000	Auszahlungen Erwerb sonstiger Finanzanlagen	0,00	110.000,00	0,00	0,00	-110.000,00	0,00
30	= Summe (Invest. Auszahlungen)	0,00	110.000,00	0,00	0,00	-110.000,00	0,00
31	= Saldo aus Investitionstätigkeit (Zellen 23 und 30)	0,00	-110.000,00	0,00	0,00	110.000,00	0,00

Jahresabschluss 2025

Teilfinanzrechnung Produkt 01.09 Vollstreckungsangelegenheiten

Gemeinde Bestwig

Produktbereich		01	Haushalt Gemeinde Bestwig gesamt				
Produkt		01	Innere Verwaltung				
		01.09	Vollstreckungsangelegenheiten				
Nr.	Bezeichnung	Jahresergebnis 2024	Fortgeschr. Ansatz des Jahres 2025	davon Ermächtigungs- übertragungen aus dem Vorjahr 2024	Ist-Ergebnis des Haushaltsjahres 2025	Vergl. Ansatz/Ist (Sp. 4 ./ Sp. 2) 2025	Ermächtigungs- übertragungen in das Folgejahr 2026
07	+ Sonstige Einzahlungen	13.298,58	10.000,00	0,00	17.491,97	7.491,97	0,00
6562000	Säumniszuschläge	13.298,58	10.000,00	0,00	17.491,97	7.491,97	0,00
09	= Einzahlungen aus laufender Verwaltungstätigkeit	13.298,58	10.000,00	0,00	17.491,97	7.491,97	0,00
10	- Personalauszahlungen	72.162,79	87.980,00	0,00	84.398,61	-3.581,39	0,00
7012000	Dienstbezüge Tarifbeschäftigte	56.046,97	67.981,00	0,00	65.615,92	-2.365,08	0,00
7022000	Versorgungskasse Tarifbeschäftigte	4.308,56	5.265,00	0,00	5.049,59	-215,41	0,00
7032000	Sozialversicherung Tarifbeschäftigte	11.807,26	14.734,00	0,00	13.733,10	-1.000,90	0,00
12	- Auszahlungen für Sach- und Dienstleistungen	289,67	0,00	0,00	0,00	0,00	0,00
7291000	Sonstige Dienstleistungen	289,67	0,00	0,00	0,00	0,00	0,00
15	- Sonstige Auszahlungen	40,00	3.735,00	0,00	40,00	-3.695,00	0,00
7431600	EDV-Aufwand	0,00	3.700,00	0,00	0,00	-3.700,00	0,00
7441100	Beiträge an Vereine und Verbände	40,00	35,00	0,00	40,00	5,00	0,00
16	= Auszahlungen aus laufender Verwaltungstätigkeit	72.492,46	91.715,00	0,00	84.438,61	-7.276,39	0,00
17	= Saldo aus laufender Verwaltungstätigkeit (Zellen 9 und 16) Investitionstätigkeit Einzahlung	-59.193,88	-81.715,00	0,00	-66.946,64	14.768,36	0,00

Jahresabschluss 2025

Teilfinanzrechnung Produkt 01.10 Zentrale Dienste der Verwaltung einschließlich IT

Gemeinde Bestwig

Produktbereich 01 Haushalt Gemeinde Bestwig gesamt
Produkt 01 Innere Verwaltung
 01.10 Zentrale Dienste der Verwaltung einschließlich IT

Nr.	Bezeichnung	Jahresergebnis 2024	Fortgeschr. Ansatz des Jahres 2025	davon Ermächtigungsübertragungen aus dem Vorjahr 2024	Ist-Ergebnis des Haushaltsjahres 2025	Vergl. Ansatz/Ist (Sp. 4 ./ Sp. 2) 2025	Ermächtigungsübertragungen in das Folgejahr 2026
04	+ Öffentlich-rechtliche Leistungsentgelte	0,00	0,00	0,00	5,90	5,90	0,00
6311000	Verwaltungsgebühren	0,00	0,00	0,00	5,90	5,90	0,00
05	+ Privatrechtliche Leistungsentgelte	961,05	900,00	0,00	1.024,25	124,25	0,00
6461000	Sonstige privatr. Leistungsentgelte	961,05	900,00	0,00	1.024,25	124,25	0,00
06	+ Kostenerstattungen, Kostenumlagen	100,00	0,00	0,00	4.309,16	4.309,16	0,00
6487000	Kostenerstattungen private Unternehmen	0,00	0,00	0,00	4.309,16	4.309,16	0,00
6488000	Kostenerstattungen übriger Bereich	100,00	0,00	0,00	0,00	0,00	0,00
07	+ Sonstige Einzahlungen	0,00	0,00	0,00	3.226,90	3.226,90	0,00
6591000	Andere sonstige Erträge	0,00	0,00	0,00	3.226,90	3.226,90	0,00
09	= Einzahlungen aus laufender Verwaltungstätigkeit	1.061,05	900,00	0,00	8.566,21	7.666,21	0,00
10	- Personalauszahlungen	322.640,69	358.757,00	0,00	329.662,45	-29.094,55	0,00
7011000	Dienstbezüge Beamte	23.733,26	19.000,00	0,00	18.697,96	-302,04	0,00
7012000	Dienstbezüge Tarifbeschäftigte	232.484,95	263.034,00	0,00	240.110,53	-22.923,47	0,00
7022000	Versorgungskasse Tarifbeschäftigte	17.150,07	19.857,00	0,00	18.215,18	-1.641,82	0,00
7032000	Sozialversicherung Tarifbeschäftigte	49.272,41	56.866,00	0,00	52.638,78	-4.227,22	0,00
12	- Auszahlungen für Sach- und Dienstleistungen	9.024,97	19.377,00	0,00	12.611,32	-6.765,68	0,00
7251000	Unterhaltung von Fahrzeugen	0,00	100,00	0,00	4.674,31	4.574,31	0,00
7251010	KFZ-Versicherung	607,48	500,00	0,00	623,50	123,50	0,00
7251020	KFZ-Steuer	77,00	80,00	0,00	77,00	-3,00	0,00
7251030	Unterh. Fahrzeuge -Treibstoffe-	762,41	1.200,00	0,00	889,59	-310,41	0,00
7255000	Unterh.sonstiges bewegliches Vermögen -BGA-	2.275,48	12.897,00	0,00	1.188,08	-11.708,92	0,00
7291000	Sonstige Dienstleistungen	3.647,97	2.100,00	0,00	3.369,68	1.269,68	0,00
7291500	Kranzspenden/Nachrufe	1.654,63	2.500,00	0,00	1.789,16	-710,84	0,00
14	- Transferauszahlungen	177.195,55	81.752,00	0,00	95.704,79	13.952,79	0,00
7313000	Zuweisungen an Zweckverbände	177.195,55	81.752,00	0,00	95.704,79	13.952,79	0,00
15	- Sonstige Auszahlungen	164.102,31	263.299,00	0,00	256.881,04	-6.417,96	0,00
7412000	Aus- und Fortbildung	15.720,51	21.500,00	0,00	22.421,21	921,21	0,00
7412100	Reisekosten	7.081,10	10.243,00	0,00	7.174,10	-3.068,90	0,00
7412200	Dienst- und Schutzkleidung	112,76	160,00	0,00	333,27	173,27	0,00
7423000	Leasing	2.527,56	2.530,00	0,00	2.527,56	-2,44	0,00
7431000	Büromaterial	21.169,72	23.056,00	0,00	21.282,47	-1.773,53	0,00
7431100	Bücher / Zeitschriften	14.168,84	11.415,00	0,00	11.058,82	-356,18	0,00
7431200	Post-/Fernmeldegebühren	27.288,97	39.390,00	0,00	43.526,76	4.136,76	0,00
7431250	Miete/Wartung Telefonanlage	4.999,09	5.240,00	0,00	4.885,92	-354,08	0,00
7431500	Rundfunkbeitrag	73,04	0,00	0,00	98,96	98,96	0,00
7431600	EDV-Aufwand	59.682,30	138.505,00	0,00	131.142,40	-7.362,60	0,00
7441100	Beiträge an Vereine und Verbände	11.260,75	11.260,00	0,00	12.429,57	1.169,57	0,00
7441400	Steuerauszahlungen VST	17,67	0,00	0,00	0,00	0,00	0,00
16	= Auszahlungen aus laufender Verwaltungstätigkeit	672.963,52	723.185,00	0,00	694.859,60	-28.325,40	0,00
17	= Saldo aus laufender Verwaltungstätigkeit (Zellen 9 und 16) Investitionstätigkeit Einzahlung	-671.902,47	-722.285,00	0,00	-686.293,39	35.991,61	0,00
18	+ Zuwendungen für Investitionsmaßnahmen	0,00	0,00	0,00	1.450,00	1.450,00	0,00
6811000	Investitionszuwendungen Land	0,00	0,00	0,00	1.450,00	1.450,00	0,00
19	+ Einzahlungen aus der Veräußerung von Sachanlagen	0,00	0,00	0,00	1.140,00	1.140,00	0,00

Jahresabschluss 2025

Teilfinanzrechnung Produkt 01.10 Zentrale Dienste der Verwaltung einschließlich IT

Gemeinde Bestwig

Nr.	Bezeichnung	Jahresergebnis 2024	Fortgeschr. Ansatz des Jahres 2025	davon Ermächtigungs- übertragungen aus dem Vorjahr 2024	Ist-Ergebnis des Haushaltsjahres 2025	Vergl. Ansatz/Ist (Sp. 4 ./ Sp. 2) 2025	Ermächtigungs- übertragungen in das Folgejahr 2026
6831000	Einzahlungen a.d. Veräußerung von Vermögensgegenständen	0,00	0,00	0,00	1.140,00	1.140,00	0,00
23	= Summe (Invest. Einzahlungen) Auszahlungen	0,00	0,00	0,00	2.590,00	2.590,00	0,00
26	- Auszahlungen für den Erwerb von bew. Anlageverm.	89.143,90	348.430,00	54.580,00	200.410,77	-148.019,23	127.900,00
7831000	Auszahlungen Erwerb von Vermögensg. > 800 Euro	39.055,46	281.240,00	27.090,00	178.898,36	-102.341,64	107.300,00
7832000	Auszahlungen GWG < 800 Euro	50.088,44	67.190,00	27.490,00	21.512,41	-45.677,59	20.600,00
27	- Auszahlungen für den Erwerb von Finanzanlagen	0,00	750,00	0,00	750,00	0,00	0,00
7848000	Auszahlungen Erwerb sonstiger Finanzanlagen	0,00	750,00	0,00	750,00	0,00	0,00
30	= Summe (Invest. Auszahlungen)	89.143,90	349.180,00	54.580,00	201.160,77	-148.019,23	127.900,00
31	= Saldo aus Investitionstätigkeit (Zellen 23 und 30)	-89.143,90	-349.180,00	-54.580,00	-198.570,77	150.609,23	-127.900,00

Jahresabschluss 2025

Teilfinanzrechnung Produkt 01.11 Rechts- und Versicherungsangelegenheiten

Gemeinde Bestwig

Produktbereich 01 Haushalt Gemeinde Bestwig gesamt
Produkt 01 Innere Verwaltung
 01.11 Rechts- und Versicherungsangelegenheiten

Nr.	Bezeichnung	Jahresergebnis 2024	Fortgeschr. Ansatz des Jahres 2025	davon Ermächtigungs- übertragungen aus dem Vorjahr 2024	Ist-Ergebnis des Haushaltsjahres 2025	Vergl. Ansatz/Ist (Sp. 4 ./ Sp. 2) 2025	Ermächtigungs- übertragungen in das Folgejahr 2026
05	+ Privatrechtliche Leistungsentgelte	0,00	50,00	0,00	0,00	-50,00	0,00
6461000	Sonstige privatr. Leistungsentgelte	0,00	50,00	0,00	0,00	-50,00	0,00
06	+ Kostenerstattungen, Kostenumlagen	3.569,57	0,00	0,00	359,01	359,01	0,00
6487000	Kostenerstattungen private Unternehmen	3.569,57	0,00	0,00	359,01	359,01	0,00
09	= Einzahlungen aus laufender Verwaltungstätigkeit	3.569,57	50,00	0,00	359,01	309,01	0,00
10	- Personalauszahlungen	17.715,75	5.737,00	0,00	5.782,91	45,91	0,00
7012000	Dienstbezüge Tarifbeschäftigte	13.736,48	4.431,00	0,00	4.449,52	18,52	0,00
7022000	Versorgungskasse Tarifbeschäftigte	1.057,18	343,00	0,00	344,22	1,22	0,00
7032000	Sozialversicherung Tarifbeschäftigte	2.922,09	963,00	0,00	989,17	26,17	0,00
15	- Sonstige Auszahlungen	90.288,50	104.440,00	0,00	96.576,14	-7.863,86	0,00
7421400	Aufwandsentsch. (stellv.) Fraktionsvorsitzende	700,00	700,00	0,00	700,00	0,00	0,00
7422000	Mieten und Pachten	240,00	240,00	0,00	240,00	0,00	0,00
7429000	Sachverständigen-/Gerichtskosten	5.332,62	15.000,00	0,00	9.806,52	-5.193,48	0,00
7441000	Versicherungen (ohne Kfz/Gebäude)	15.066,66	16.250,00	0,00	14.451,16	-1.798,84	0,00
7441010	Haftpflichtversicherung	29.532,82	30.970,00	0,00	29.587,57	-1.382,43	0,00
7441020	Unfallversicherung	39.068,40	40.920,00	0,00	41.432,89	512,89	0,00
7441100	Beiträge an Vereine und Verbände	348,00	360,00	0,00	358,00	-2,00	0,00
16	= Auszahlungen aus laufender Verwaltungstätigkeit	108.004,25	110.177,00	0,00	102.359,05	-7.817,95	0,00
17	= Saldo aus laufender Verwaltungstätigkeit (Zellen 9 und 16) Investitionstätigkeit Einzahlung	-104.434,68	-110.127,00	0,00	-102.000,04	8.126,96	0,00

Jahresabschluss 2025

Teilfinanzrechnung Produkt 01.12 Erwerb, Veräußerung und Verwaltung von Grundvermögen

Gemeinde Bestwig

Produktbereich 01 Haushalt Gemeinde Bestwig gesamt
Produkt 01 Innere Verwaltung
 01.12 Erwerb, Veräußerung und Verwaltung von Grundvermögen

Nr.	Bezeichnung	Jahresergebnis 2024	Fortgeschr. Ansatz des Jahres 2025	davon Ermächtigungsübertragungen aus dem Vorjahr 2024	Ist-Ergebnis des Haushaltsjahres 2025	Vergl. Ansatz/Ist (Sp. 4 ./ Sp. 2) 2025	Ermächtigungsübertragungen in das Folgejahr 2026
05	+ Privatrechtliche Leistungsentgelte	566.965,16	532.210,00	0,00	533.615,81	1.405,81	0,00
6411000	Mieten und Pachten	565.588,97	531.070,00	0,00	532.473,98	1.403,98	0,00
6461000	Sonstige privatr. Leistungsentgelte	1.376,19	1.140,00	0,00	1.141,83	1,83	0,00
06	+ Kostenerstattungen, Kostenumlagen	8.551,02	0,00	0,00	231,00	231,00	0,00
6482000	Kostenerstattungen Gemeinden/Gemeindeverbände	7.855,83	0,00	0,00	0,00	0,00	0,00
6487000	Kostenerstattungen private Unternehmen	695,19	0,00	0,00	0,00	0,00	0,00
6488000	Kostenerstattungen übriger Bereich	0,00	0,00	0,00	231,00	231,00	0,00
07	+ Sonstige Einzahlungen	1.300,00	0,00	0,00	2.060,00	2.060,00	0,00
6591000	Andere sonstige Erträge	1.300,00	0,00	0,00	2.060,00	2.060,00	0,00
09	= Einzahlungen aus laufender Verwaltungstätigkeit	576.816,18	532.210,00	0,00	535.906,81	3.696,81	0,00
10	- Personalauszahlungen	240.576,50	197.356,00	0,00	193.425,85	-3.930,15	0,00
7011000	Dienstbezüge Beamte	82.178,68	85.345,00	0,00	87.498,11	2.153,11	0,00
7012000	Dienstbezüge Tarifbeschäftigte	122.648,53	86.290,00	0,00	81.319,41	-4.970,59	0,00
7022000	Versorgungskasse Tarifbeschäftigte	9.428,78	6.300,00	0,00	6.303,53	3,53	0,00
7032000	Sozialversicherung Tarifbeschäftigte	26.320,51	19.421,00	0,00	18.304,80	-1.116,20	0,00
12	- Auszahlungen für Sach- und Dienstleistungen	174.078,75	318.180,00	0,00	296.660,19	-21.519,81	0,00
7215000	Instandh. Grundstücke/baul.Anlagen -Sanierung-	0,00	0,00	0,00	5.195,60	5.195,60	0,00
7241000	Unt./Bew.Grundst./baul.A. -Strom-	18.441,76	37.330,00	0,00	29.647,18	-7.682,82	0,00
7241100	Unt./Bew.Grundst./baul.A. -Gas-	32.662,45	45.730,00	0,00	55.040,12	9.310,12	0,00
7241300	Unt./Bew.Grundst./baul.A. -Wasser-	3.555,41	4.900,00	0,00	5.440,57	540,57	0,00
7241400	Unt./Bew.Grundst./baul.A. -Abwasser-	9.928,24	15.700,00	0,00	16.088,11	388,11	0,00
7241500	Unt./Bew.Grundst./baul.A. -baul.Unterh.Grundst.-	165,52	20.000,00	0,00	4.725,96	-15.274,04	0,00
7241600	Unt./Bew.Grundst./baul.A. -baul.Unterh.Gebäude-	44.912,21	74.200,00	0,00	59.825,83	-14.374,17	0,00
7241700	Unt./Bew.Grundst./baul.A. -Reinigungskosten-	19.826,85	37.500,00	0,00	50.478,38	12.978,38	0,00
7241800	Unt./Bew.Grundst./baul.A. -Sonstige-	6.257,80	8.420,00	0,00	7.751,92	-668,08	0,00
7241850	Unt./Bew.Grundst./baul.A. -Abfallentsorgung-	4.708,73	5.740,00	0,00	6.580,34	840,34	0,00
7241870	Unt./Bew.Grundst./baul.A. -Gebäudeversicherung-	9.070,11	12.240,00	0,00	11.908,19	-331,81	0,00
7241875	Unt./Bew.Grundst./baul.A. -Inventarversicherung-	1.866,28	3.720,00	0,00	3.657,40	-62,60	0,00
7255000	Unterh.sonstiges bewegliches Vermögen -BGA-	34,40	0,00	0,00	0,00	0,00	0,00
7291000	Sonstige Dienstleistungen	22.648,99	49.300,00	0,00	40.320,59	-8.979,41	0,00
7291050	Sonstige Dienstleistungen 2	0,00	3.400,00	0,00	0,00	-3.400,00	0,00
15	- Sonstige Auszahlungen	11.642,19	12.050,00	0,00	18.990,37	6.940,37	0,00
7422000	Mieten und Pachten	9.293,02	8.480,00	0,00	11.398,13	2.918,13	0,00
7431200	Post-/Fernmeldegebühren	0,00	0,00	0,00	945,11	945,11	0,00
7431600	EDV-Aufwand	0,00	0,00	0,00	58,31	58,31	0,00
7441020	Unfallversicherung	0,00	0,00	0,00	2.231,12	2.231,12	0,00
7441030	Elektronikversicherung	0,00	0,00	0,00	529,80	529,80	0,00
7441100	Beiträge an Vereine und Verbände	283,50	1.500,00	0,00	0,00	-1.500,00	0,00
7441200	(Grund-)Steuern	2.065,67	2.070,00	0,00	3.543,51	1.473,51	0,00
7499000	Sonstige Auszahlungen aus lfd. Verwaltungs tätigkeit	0,00	0,00	0,00	284,39	284,39	0,00
16	= Auszahlungen aus laufender Verwaltungstätigkeit	426.297,44	527.586,00	0,00	509.076,41	-18.509,59	0,00
17	= Saldo aus laufender Verwaltungstätigkeit (Zellen 9 und 16) Investitionstätigkeit Einzahlung	150.518,74	4.624,00	0,00	26.830,40	22.206,40	0,00

Jahresabschluss 2025

Teilfinanzrechnung Produkt 01.12 Erwerb, Veräußerung und Verwaltung von Grundvermögen

Gemeinde Bestwig

Nr.	Bezeichnung	Jahresergebnis 2024	Fortgeschr. Ansatz des Jahres 2025	davon Ermächtigungs- übertragungen aus dem Vorjahr 2024	Ist-Ergebnis des Haushaltsjahres 2025	Vergl. Ansatz/Ist (Sp. 4 ./ Sp. 2) 2025	Ermächtigungs- übertragungen in das Folgejahr 2026
19	+ Einzahlungen aus der Veräußerung von Sachanlagen	0,00	0,00	0,00	82.479,90	82.479,90	0,00
6831000	Einzahlungen a.d. Veräußerung von Vermögensgegenständen	0,00	0,00	0,00	82.479,90	82.479,90	0,00
23	= Summe (Invest. Einzahlungen) Auszahlungen	0,00	0,00	0,00	82.479,90	82.479,90	0,00
24	- Auszahlungen f. d. Erwerb v. Grundst u. Gebäuden	77.869,28	1.199.900,00	669.900,00	6.410,51	-1.193.489,49	204.600,00
7821000	Auszahlungen Grundstücke / Gebäude	77.869,28	604.400,00	74.400,00	6.410,51	-597.989,49	64.400,00
7821100	Auszahlungen Gebäude / Grundstücke	0,00	595.500,00	595.500,00	0,00	-595.500,00	140.200,00
25	- Auszahlungen für Baumaßnahmen	70.625,02	66.400,00	66.400,00	455.204,77	388.804,77	2.900,00
7851000	Auszahlungen für Hochbaumaßnahmen	70.625,02	66.400,00	66.400,00	334.119,89	267.719,89	2.900,00
7852000	Auszahlungen für Tiefbaumaßnahmen	0,00	0,00	0,00	121.084,88	121.084,88	0,00
26	- Auszahlungen für den Erwerb von bew. Anlageverm.	6.022,80	6.000,00	0,00	43.582,59	37.582,59	6.000,00
7831000	Auszahlungen Erwerb von Vermögensg. > 800 Euro	6.022,80	6.000,00	0,00	43.582,59	37.582,59	6.000,00
30	= Summe (Invest. Auszahlungen)	154.517,10	1.272.300,00	736.300,00	505.197,87	-767.102,13	213.500,00
31	= Saldo aus Investitionstätigkeit (Zellen 23 und 30)	-154.517,10	-1.272.300,00	-736.300,00	-422.717,97	849.582,03	-213.500,00

Jahresabschluss 2025

Teilfinanzrechnung Produkt 01.13 Bürger- und Rathaus (Verwaltungsbereich)

Gemeinde Bestwig

Produktbereich 01 Haushalt Gemeinde Bestwig gesamt
Produkt 01 Innere Verwaltung
 01.13 Bürger- und Rathaus (Verwaltungsbereich)

Nr.	Bezeichnung	Jahresergebnis 2024	Fortgeschr. Ansatz des Jahres 2025	davon Ermächtigungsübertragungen aus dem Vorjahr 2024	Ist-Ergebnis des Haushaltsjahres 2025	Vergl. Ansatz/Ist (Sp. 4 ./ Sp. 2) 2025	Ermächtigungsübertragungen in das Folgejahr 2026
05	+ Privatrechtliche Leistungsentgelte	26.357,99	26.170,00	0,00	27.454,10	1.284,10	0,00
6411000	Mieten und Pachten	26.357,99	26.170,00	0,00	27.454,10	1.284,10	0,00
06	+ Kostenerstattungen, Kostenumlagen	0,00	0,00	0,00	42,74	42,74	0,00
6487000	Kostenerstattungen private Unternehmen	0,00	0,00	0,00	42,74	42,74	0,00
09	= Einzahlungen aus laufender Verwaltungstätigkeit	26.357,99	26.170,00	0,00	27.496,84	1.326,84	0,00
12	- Auszahlungen für Sach- und Dienstleistungen	75.871,91	102.800,00	0,00	84.625,69	-18.174,31	0,00
7215000	Instandh. Grundstücke/baul.Anlagen -Sanierung-	9.599,10	30.000,00	0,00	0,00	-30.000,00	0,00
7241000	Unt./Bew.Grundst./baul.A. -Strom-	13.619,97	14.840,00	0,00	12.804,63	-2.035,37	0,00
7241100	Unt./Bew.Grundst./baul.A. -Gas-	7.412,11	8.700,00	0,00	14.073,03	5.373,03	0,00
7241300	Unt./Bew.Grundst./baul.A. -Wasser-	657,13	670,00	0,00	626,59	-43,41	0,00
7241400	Unt./Bew.Grundst./baul.A. -Abwasser-	1.602,11	1.640,00	0,00	1.453,89	-186,11	0,00
7241500	Unt./Bew.Grundst./baul.A. -baul.Unterh.Grundst.-	274,95	2.000,00	0,00	465,62	-1.534,38	0,00
7241600	Unt./Bew.Grundst./baul.A. -baul.Unterh.Gebäude-	17.103,09	21.000,00	0,00	27.359,03	6.359,03	0,00
7241700	Unt./Bew.Grundst./baul.A. -Reinigungskosten-	19.296,44	17.530,00	0,00	20.593,85	3.063,85	0,00
7241800	Unt./Bew.Grundst./baul.A. -Sonstige-	1.730,14	1.280,00	0,00	2.348,91	1.068,91	0,00
7241850	Unt./Bew.Grundst./baul.A. -Abfallentsorgung-	373,16	640,00	0,00	638,82	-1,18	0,00
7241870	Unt./Bew.Grundst./baul.A. -Gebäudeversicherung-	2.506,13	2.660,00	0,00	2.563,74	-96,26	0,00
7241875	Unt./Bew.Grundst./baul.A. -Inventarversicherung-	1.697,58	1.840,00	0,00	1.697,58	-142,42	0,00
15	- Sonstige Auszahlungen	216,08	235,00	0,00	225,48	-9,52	0,00
7431500	Rundfunkbeitrag	216,08	235,00	0,00	225,48	-9,52	0,00
16	= Auszahlungen aus laufender Verwaltungstätigkeit	76.087,99	103.035,00	0,00	84.851,17	-18.183,83	0,00
17	= Saldo aus laufender Verwaltungstätigkeit (Zellen 9 und 16) Investitionstätigkeit Einzahlung	-49.730,00	-76.865,00	0,00	-57.354,33	19.510,67	0,00
25	- Auszahlungen für Baumaßnahmen	172.954,98	63.650,00	63.650,00	0,00	-63.650,00	45.100,00
7851000	Auszahlungen für Hochbaumaßnahmen	172.954,98	63.650,00	63.650,00	0,00	-63.650,00	45.100,00
26	- Auszahlungen für den Erwerb von bew. Anlageverm.	0,00	81.000,00	0,00	97.767,18	16.767,18	0,00
7831000	Auszahlungen Erwerb von Vermögensg. > 800 Euro	0,00	0,00	0,00	18.546,40	18.546,40	0,00
7831100	Auszahlungen Erwerb von Fahrzeugen	0,00	81.000,00	0,00	79.220,78	-1.779,22	0,00
30	= Summe (Invest. Auszahlungen)	172.954,98	144.650,00	63.650,00	97.767,18	-46.882,82	45.100,00
31	= Saldo aus Investitionstätigkeit (Zellen 23 und 30)	-172.954,98	-144.650,00	-63.650,00	-97.767,18	46.882,82	-45.100,00

Jahresabschluss 2025

Teilfinanzrechnung Produkt 02.01 Allgemeine Sicherheit und Ordnung

Gemeinde Bestwig

Produktbereich 01 Haushalt Gemeinde Bestwig gesamt
Produkt 02 Sicherheit und Ordnung
 02.01 Allgemeine Sicherheit und Ordnung

Nr.	Bezeichnung	Jahresergebnis 2024	Fortgeschr. Ansatz des Jahres 2025	davon Ermächtigungsübertragungen aus dem Vorjahr 2024	Ist-Ergebnis des Haushaltsjahres 2025	Vergl. Ansatz/Ist (Sp. 4 ./ Sp. 2) 2025	Ermächtigungsübertragungen in das Folgejahr 2026
04	+ Öffentlich-rechtliche Leistungsentgelte	1.765,00	900,00	0,00	2.515,00	1.615,00	0,00
6311000	Verwaltungsgebühren	1.765,00	900,00	0,00	2.515,00	1.615,00	0,00
05	+ Privatrechtliche Leistungsentgelte	1.984,25	200,00	0,00	160,00	-40,00	0,00
6461000	Sonstige privatr. Leistungsentgelte	1.984,25	200,00	0,00	160,00	-40,00	0,00
06	+ Kostenerstattungen, Kostenumlagen	882,32	1.650,00	0,00	6.249,99	4.599,99	0,00
6481000	Kostenerstattungen Land	0,00	0,00	0,00	5.871,42	5.871,42	0,00
6487000	Kostenerstattungen private Unternehmen	698,93	0,00	0,00	69,41	69,41	0,00
6488000	Kostenerstattungen übriger Bereich	183,39	1.650,00	0,00	309,16	-1.340,84	0,00
07	+ Sonstige Einzahlungen	1.133,39	300,00	0,00	128,50	-171,50	0,00
6561000	Verwargelder	0,00	0,00	0,00	75,00	75,00	0,00
6561050	Bußgelder	133,39	300,00	0,00	53,50	-246,50	0,00
6591000	Andere sonstige Erträge	1.000,00	0,00	0,00	0,00	0,00	0,00
09	= Einzahlungen aus laufender Verwaltungstätigkeit	5.764,96	3.050,00	0,00	9.053,49	6.003,49	0,00
10	- Personalauszahlungen	93.912,27	104.941,00	0,00	104.886,42	-54,58	0,00
7011000	Dienstbezüge Beamte	39.316,75	27.135,00	0,00	27.840,11	705,11	0,00
7012000	Dienstbezüge Tarifbeschäftigte	42.258,97	60.060,00	0,00	59.181,57	-878,43	0,00
7022000	Versorgungskasse Tarifbeschäftigte	3.254,37	4.650,00	0,00	4.579,96	-70,04	0,00
7032000	Sozialversicherung Tarifbeschäftigte	9.082,18	13.096,00	0,00	13.284,78	188,78	0,00
12	- Auszahlungen für Sach- und Dienstleistungen	21.329,44	34.800,00	0,00	34.835,77	35,77	0,00
7255000	Unterh.sonstiges bewegliches Vermögen -BGA-	0,00	0,00	0,00	198,52	198,52	0,00
7291000	Sonstige Dienstleistungen	21.329,44	34.800,00	0,00	34.637,25	-162,75	0,00
15	- Sonstige Auszahlungen	463,54	3.494,00	0,00	263,86	-3.230,14	0,00
7412000	Aus- und Fortbildung	175,00	0,00	0,00	0,00	0,00	0,00
7412200	Dienst- und Schutzkleidung	189,90	344,00	0,00	119,93	-224,07	0,00
7431200	Post-/Fernmeldegebühren	98,64	120,00	0,00	113,93	-6,07	0,00
7441100	Beiträge an Vereine und Verbände	0,00	30,00	0,00	30,00	0,00	0,00
7499000	Sonstige Auszahlungen aus lfd. Verwaltungstätigkeit	0,00	3.000,00	0,00	0,00	-3.000,00	0,00
16	= Auszahlungen aus laufender Verwaltungstätigkeit	115.705,25	143.235,00	0,00	139.986,05	-3.248,95	0,00
17	= Saldo aus laufender Verwaltungstätigkeit (Zellen 9 und 16) Investitionstätigkeit Einzahlung	-109.940,29	-140.185,00	0,00	-130.932,56	9.252,44	0,00
26	- Auszahlungen für den Erwerb von bew. Anlageverm.	4.591,77	0,00	0,00	0,00	0,00	0,00
7831000	Auszahlungen Erwerb von Vermögensg. > 800 Euro	4.591,77	0,00	0,00	0,00	0,00	0,00
30	= Summe (Invest. Auszahlungen)	4.591,77	0,00	0,00	0,00	0,00	0,00
31	= Saldo aus Investitionstätigkeit (Zellen 23 und 30)	-4.591,77	0,00	0,00	0,00	0,00	0,00

Jahresabschluss 2025

Teilfinanzrechnung Produkt 02.02 Gewerbeangelegenheiten

Gemeinde Bestwig

Produktbereich 01 Haushalt Gemeinde Bestwig gesamt
Produkt 02 Sicherheit und Ordnung
 02.02 Gewerbeangelegenheiten

Nr.	Bezeichnung	Jahresergebnis 2024	Fortgeschr. Ansatz des Jahres 2025	davon Ermächtigungs- übertragungen aus dem Vorjahr 2024	Ist-Ergebnis des Haushaltsjahres 2025	Vergl. Ansatz/Ist (Sp. 4 ./ Sp. 2) 2025	Ermächtigungs- übertragungen in das Folgejahr 2026
04	+ Öffentlich-rechtliche Leistungsentgelte	6.766,25	3.600,00	0,00	4.122,50	522,50	0,00
6311000	Verwaltungsgebühren	6.766,25	3.600,00	0,00	4.122,50	522,50	0,00
09	= Einzahlungen aus laufender Verwaltungstätigkeit	6.766,25	3.600,00	0,00	4.122,50	522,50	0,00
10	- Personalauszahlungen	14.319,06	24.669,00	0,00	24.810,24	141,24	0,00
7011000	Dienstbezüge Beamte	1.924,48	6.879,00	0,00	7.045,23	166,23	0,00
7012000	Dienstbezüge Tarifbeschäftigte	9.602,13	13.730,00	0,00	13.667,23	-62,77	0,00
7022000	Versorgungskasse Tarifbeschäftigte	736,14	1.062,00	0,00	1.057,52	-4,48	0,00
7032000	Sozialversicherung Tarifbeschäftigte	2.056,31	2.998,00	0,00	3.040,26	42,26	0,00
15	- Sonstige Auszahlungen	521,35	1.500,00	0,00	1.576,99	76,99	0,00
7431600	EDV-Aufwand	521,35	1.500,00	0,00	1.576,99	76,99	0,00
16	= Auszahlungen aus laufender Verwaltungstätigkeit	14.840,41	26.169,00	0,00	26.387,23	218,23	0,00
17	= Saldo aus laufender Verwaltungstätigkeit (Zellen 9 und 16) Investitionstätigkeit Einzahlung	-8.074,16	-22.569,00	0,00	-22.264,73	304,27	0,00

Jahresabschluss 2025

Teilfinanzrechnung Produkt 02.03 Verkehrsangelegenheiten

Gemeinde Bestwig

Produktbereich 01 Haushalt Gemeinde Bestwig gesamt
 Produktbereich 02 Sicherheit und Ordnung
 Produkt 02.03 Verkehrsangelegenheiten

Nr.	Bezeichnung	Jahresergebnis 2024	Fortgeschr. Ansatz des Jahres 2025	davon Ermächtigungsübertragungen aus dem Vorjahr 2024	Ist-Ergebnis des Haushaltsjahres 2025	Vergl. Ansatz/Ist (Sp. 4 ./ Sp. 2) 2025	Ermächtigungsübertragungen in das Folgejahr 2026
07	+ Sonstige Einzahlungen	2.195,00	3.250,00	0,00	4.973,50	1.723,50	0,00
6561000	Verwargelder	1.655,00	2.500,00	0,00	4.440,00	1.940,00	0,00
6561050	Bußgelder	540,00	750,00	0,00	533,50	-216,50	0,00
09	= Einzahlungen aus laufender Verwaltungstätigkeit	2.195,00	3.250,00	0,00	4.973,50	1.723,50	0,00
10	- Personalauszahlungen	11.741,77	24.355,00	0,00	18.917,76	-5.437,24	0,00
7011000	Dienstbezüge Beamte	1.410,89	1.475,00	0,00	1.514,60	39,60	0,00
7012000	Dienstbezüge Tarifbeschäftigte	8.002,66	17.664,00	0,00	13.474,98	-4.189,02	0,00
7022000	Versorgungskasse Tarifbeschäftigte	614,94	1.367,00	0,00	1.043,68	-323,32	0,00
7032000	Sozialversicherung Tarifbeschäftigte	1.713,28	3.849,00	0,00	2.884,50	-964,50	0,00
12	- Auszahlungen für Sach- und Dienstleistungen	3.940,56	3.450,00	0,00	2.965,74	-484,26	0,00
7255100	Verkehrszeichen/Straßenschilder	3.940,56	3.450,00	0,00	2.751,54	-698,46	0,00
7291000	Sonstige Dienstleistungen	0,00	0,00	0,00	214,20	214,20	0,00
15	- Sonstige Auszahlungen	1.235,51	1.180,00	0,00	138,09	-1.041,91	0,00
7431600	EDV-Aufwand	1.235,51	1.150,00	0,00	138,09	-1.011,91	0,00
7441100	Beiträge an Vereine und Verbände	0,00	30,00	0,00	0,00	-30,00	0,00
16	= Auszahlungen aus laufender Verwaltungstätigkeit	16.917,84	28.985,00	0,00	22.021,59	-6.963,41	0,00
17	= Saldo aus laufender Verwaltungstätigkeit (Zellen 9 und 16) Investitionstätigkeit Einzahlung	-14.722,84	-25.735,00	0,00	-17.048,09	8.686,91	0,00

Jahresabschluss 2025

Teilfinanzrechnung Produkt 02.04 Meldebehörde (Bürgerbüro)

Gemeinde Bestwig

Produktbereich 01 Haushalt Gemeinde Bestwig gesamt
Produkt 02 Sicherheit und Ordnung
 02.04 Meldebehörde (Bürgerbüro)

Nr.	Bezeichnung	Jahresergebnis 2024	Fortgeschr. Ansatz des Jahres 2025	davon Ermächtigungsübertragungen aus dem Vorjahr 2024	Ist-Ergebnis des Haushaltsjahres 2025	Vergl. Ansatz/Ist (Sp. 4 ./ Sp. 2) 2025	Ermächtigungsübertragungen in das Folgejahr 2026
04	+ Öffentlich-rechtliche Leistungsentgelte	78.532,24	70.700,00	0,00	72.474,20	1.774,20	0,00
6311000	Verwaltungsgebühren	10.275,94	10.800,00	0,00	11.955,80	1.155,80	0,00
6311100	Gebühren Personalausweise	35.961,30	28.500,00	0,00	31.714,40	3.214,40	0,00
6311200	Gebühren Pässe	32.295,00	31.400,00	0,00	28.804,00	-2.596,00	0,00
09	= Einzahlungen aus laufender Verwaltungstätigkeit	78.532,24	70.700,00	0,00	72.474,20	1.774,20	0,00
10	- Personalauszahlungen	83.316,53	87.786,00	0,00	87.340,52	-445,48	0,00
7012000	Dienstbezüge Tarifbeschäftigte	64.541,12	67.747,00	0,00	67.237,82	-509,18	0,00
7022000	Versorgungskasse Tarifbeschäftigte	4.949,64	5.244,00	0,00	5.206,34	-37,66	0,00
7032000	Sozialversicherung Tarifbeschäftigte	13.825,77	14.795,00	0,00	14.896,36	101,36	0,00
12	- Auszahlungen für Sach- und Dienstleistungen	1.174,85	1.000,00	0,00	1.217,80	217,80	0,00
7291000	Sonstige Dienstleistungen	1.174,85	1.000,00	0,00	1.217,80	217,80	0,00
15	- Sonstige Auszahlungen	51.351,71	48.805,00	0,00	51.732,23	2.927,23	0,00
7431000	Büromaterial	127,68	0,00	0,00	0,00	0,00	0,00
7431400	Personalausweisvordrucke	24.238,69	19.500,00	0,00	22.356,26	2.856,26	0,00
7431450	Passvordrucke	25.174,15	26.200,00	0,00	22.936,41	-3.263,59	0,00
7431600	EDV-Aufwand	1.811,19	3.105,00	0,00	6.439,56	3.334,56	0,00
16	= Auszahlungen aus laufender Verwaltungstätigkeit	135.843,09	137.591,00	0,00	140.290,55	2.699,55	0,00
17	= Saldo aus laufender Verwaltungstätigkeit (Zellen 9 und 16) Investitionstätigkeit Einzahlung	-57.310,85	-66.891,00	0,00	-67.816,35	-925,35	0,00

Jahresabschluss 2025

Teilfinanzrechnung Produkt 02.05 Standesamt

Gemeinde Bestwig

Produktbereich 01 Haushalt Gemeinde Bestwig gesamt
 Produkt 02 Sicherheit und Ordnung
 Produkt 02.05 Standesamt

Nr.	Bezeichnung	Jahresergebnis 2024	Fortgeschr. Ansatz des Jahres 2025	davon Ermächtigungsübertragungen aus dem Vorjahr 2024	Ist-Ergebnis des Haushaltsjahres 2025	Vergl. Ansatz/Ist (Sp. 4 ./ Sp. 2) 2025	Ermächtigungsübertragungen in das Folgejahr 2026
04	+ Öffentlich-rechtliche Leistungsentgelte	12.487,00	8.000,00	0,00	10.507,00	2.507,00	0,00
6311000	Verwaltungsgebühren	12.487,00	8.000,00	0,00	10.507,00	2.507,00	0,00
05	+ Privatrechtliche Leistungsentgelte	984,00	0,00	0,00	1.013,00	1.013,00	0,00
6421000	Erträge aus Verkauf	984,00	0,00	0,00	1.013,00	1.013,00	0,00
09	= Einzahlungen aus laufender Verwaltungstätigkeit	13.471,00	8.000,00	0,00	11.520,00	3.520,00	0,00
10	- Personalauszahlungen	42.511,56	46.444,00	0,00	46.350,58	-93,42	0,00
7011000	Dienstbezüge Beamte	6.418,82	8.916,00	0,00	9.148,26	232,26	0,00
7012000	Dienstbezüge Tarifbeschäftigte	27.934,13	28.948,00	0,00	28.625,83	-322,17	0,00
7022000	Versorgungskasse Tarifbeschäftigte	2.147,72	2.242,00	0,00	2.218,42	-23,58	0,00
7032000	Sozialversicherung Tarifbeschäftigte	6.010,89	6.338,00	0,00	6.358,07	20,07	0,00
12	- Auszahlungen für Sach- und Dienstleistungen	0,00	880,00	0,00	618,73	-261,27	0,00
7281000	Aufwendungen sonstige Sachleistungen	0,00	880,00	0,00	80,73	-799,27	0,00
7291000	Sonstige Dienstleistungen	0,00	0,00	0,00	538,00	538,00	0,00
15	- Sonstige Auszahlungen	3.889,12	1.800,00	0,00	2.983,14	1.183,14	0,00
7412100	Reisekosten	0,00	0,00	0,00	117,40	117,40	0,00
7431100	Bücher / Zeitschriften	2.283,45	280,00	0,00	2.186,85	1.906,85	0,00
7431200	Post-/Fernmeldegebühren	104,87	0,00	0,00	0,00	0,00	0,00
7431600	EDV-Aufwand	1.380,80	1.400,00	0,00	558,89	-841,11	0,00
7441100	Beiträge an Vereine und Verbände	120,00	120,00	0,00	120,00	0,00	0,00
16	= Auszahlungen aus laufender Verwaltungstätigkeit	46.400,68	49.124,00	0,00	49.952,45	828,45	0,00
17	= Saldo aus laufender Verwaltungstätigkeit (Zellen 9 und 16) Investitionstätigkeit Einzahlung	-32.929,68	-41.124,00	0,00	-38.432,45	2.691,55	0,00

Jahresabschluss 2025

Teilfinanzrechnung Produkt 02.06 Statistik und Wahlen

Gemeinde Bestwig

Produktbereich 01 Haushalt Gemeinde Bestwig gesamt
Produkt 02 Sicherheit und Ordnung
 02.06 Statistik und Wahlen

Nr.	Bezeichnung	Jahresergebnis 2024	Fortgeschr. Ansatz des Jahres 2025	davon Ermächtigungs- übertragungen aus dem Vorjahr 2024	Ist-Ergebnis des Haushaltsjahres 2025	Vergl. Ansatz/Ist (Sp. 4 ./ Sp. 2) 2025	Ermächtigungs- übertragungen in das Folgejahr 2026
06	+ Kostenerstattungen, Kostenumlagen	0,00	16.650,00	0,00	18.533,48	1.883,48	0,00
6481000	Kostenerstattungen Land	0,00	16.650,00	0,00	12.629,80	-4.020,20	0,00
6482000	Kostenerstattungen Gemeinden/Gemeindeverbände	0,00	0,00	0,00	5.903,68	5.903,68	0,00
09	= Einzahlungen aus laufender Verwaltungstätigkeit	0,00	16.650,00	0,00	18.533,48	1.883,48	0,00
10	- Personalauszahlungen	12.299,88	13.770,00	0,00	13.923,28	153,28	0,00
7011000	Dienstbezüge Beamte	1.627,27	0,00	0,00	0,00	0,00	0,00
7012000	Dienstbezüge Tarifbeschäftigte	8.346,71	10.716,00	0,00	10.813,21	97,21	0,00
7022000	Versorgungskasse Tarifbeschäftigte	630,30	829,00	0,00	824,14	-4,86	0,00
7032000	Sozialversicherung Tarifbeschäftigte	1.695,60	2.225,00	0,00	2.285,93	60,93	0,00
12	- Auszahlungen für Sach- und Dienstleistungen	9.141,15	36.640,00	0,00	30.011,24	-6.628,76	0,00
7281160	Wahlkosten	9.141,15	36.640,00	0,00	30.011,24	-6.628,76	0,00
16	= Auszahlungen aus laufender Verwaltungstätigkeit	21.441,03	50.410,00	0,00	43.934,52	-6.475,48	0,00
17	= Saldo aus laufender Verwaltungstätigkeit (Zellen 9 und 16) Investitionstätigkeit Einzahlung	-21.441,03	-33.760,00	0,00	-25.401,04	8.358,96	0,00

Jahresabschluss 2025

Teilfinanzrechnung Produkt 02.07 Brandschutz und Bevölkerungsschutz

Gemeinde Bestwig

Produktbereich 01 Haushalt Gemeinde Bestwig gesamt
Produkt 02 Sicherheit und Ordnung
 02.07 Brandschutz und Bevölkerungsschutz

Nr.	Bezeichnung	Jahresergebnis 2024	Fortgeschr. Ansatz des Jahres 2025	davon Ermächtigungsübertragungen aus dem Vorjahr 2024	Ist-Ergebnis des Haushaltsjahres 2025	Vergl. Ansatz/Ist (Sp. 4 ./ Sp. 2) 2025	Ermächtigungsübertragungen in das Folgejahr 2026
02	+ Zuwendungen und allgemeine Umlagen	469,20	470,00	0,00	469,20	-0,80	0,00
6140000	Zuweisungen für lfd. Zwecke vom Bund	469,20	470,00	0,00	469,20	-0,80	0,00
06	+ Kostenerstattungen, Kostenumlagen	65.014,65	22.000,00	0,00	23.843,52	1.843,52	0,00
6480000	Kostenerstattungen Bund	0,00	0,00	0,00	3.871,07	3.871,07	0,00
6481000	Kostenerstattungen Land	18.111,89	10.000,00	0,00	1.042,57	-8.957,43	0,00
6487000	Kostenerstattungen private Unternehmen	29.256,28	0,00	0,00	9.330,60	9.330,60	0,00
6488000	Kostenerstattungen übriger Bereich	17.646,48	12.000,00	0,00	9.599,28	-2.400,72	0,00
07	+ Sonstige Einzahlungen	1.114,10	0,00	0,00	94,55	94,55	0,00
6591000	Andere sonstige Erträge	1.114,10	0,00	0,00	94,55	94,55	0,00
09	= Einzahlungen aus laufender Verwaltungstätigkeit	66.597,95	22.470,00	0,00	24.407,27	1.937,27	0,00
10	- Personalauszahlungen	67.743,53	108.294,00	0,00	95.238,21	-13.055,79	0,00
7011000	Dienstbezüge Beamte	30.835,89	23.208,00	0,00	23.858,36	650,36	0,00
7012000	Dienstbezüge Tarifbeschäftigte	28.581,88	65.687,00	0,00	55.093,04	-10.593,96	0,00
7022000	Versorgungskasse Tarifbeschäftigte	2.198,06	5.083,00	0,00	4.265,68	-817,32	0,00
7032000	Sozialversicherung Tarifbeschäftigte	6.127,70	14.316,00	0,00	12.021,13	-2.294,87	0,00
12	- Auszahlungen für Sach- und Dienstleistungen	172.903,80	155.765,00	0,00	165.323,48	9.558,48	0,00
7215000	Instandh. Grundstücke/baul.Anlagen -Sanierung-	30.000,00	30.000,00	0,00	37.577,03	7.577,03	0,00
7241000	Unt./Bew.Grundst./baul.A. -Strom-	14.251,05	10.550,00	0,00	6.512,49	-4.037,51	0,00
7241100	Unt./Bew.Grundst./baul.A. -Gas-	10.869,81	13.480,00	0,00	23.355,03	9.875,03	0,00
7241200	Unt./Bew.Grundst./baul.A. -Heizöl-	0,00	3.500,00	0,00	3.405,91	-94,09	0,00
7241300	Unt./Bew.Grundst./baul.A. -Wasser-	824,86	680,00	0,00	903,12	223,12	0,00
7241400	Unt./Bew.Grundst./baul.A. -Abwasser-	1.487,19	2.585,00	0,00	2.611,82	26,82	0,00
7241410	Unt./Bew.Grundst./baul.A. -Niederschlagswasser-	1.094,85	0,00	0,00	0,00	0,00	0,00
7241500	Unt./Bew.Grundst./baul.A. -baul.Unterh.Grundst.-	11.053,60	3.000,00	0,00	1.090,72	-1.909,28	0,00
7241600	Unt./Bew.Grundst./baul.A. -baul.Unterh.Gebäude-	41.699,93	15.400,00	0,00	16.870,10	1.470,10	0,00
7241800	Unt./Bew.Grundst./baul.A. -Sonstige-	488,02	610,00	0,00	555,85	-54,15	0,00
7241850	Unt./Bew.Grundst./baul.A. -Abfallentsorgung-	661,34	690,00	0,00	855,21	165,21	0,00
7241870	Unt./Bew.Grundst./baul.A. -Gebäudeversicherung-	491,48	1.175,00	0,00	638,57	-536,43	0,00
7241875	Unt./Bew.Grundst./baul.A. -Inventarversicherung-	516,92	545,00	0,00	358,78	-186,22	0,00
7251000	Unterhaltung von Fahrzeugen	16.504,70	32.300,00	0,00	19.884,67	-12.415,33	0,00
7251010	KFZ-Versicherung	7.184,46	7.800,00	0,00	7.809,08	9,08	0,00
7251030	Unterh. Fahrzeuge -Treibstoffe-	8.438,53	9.070,00	0,00	7.263,99	-1.806,01	0,00
7255000	Unterh.sonstiges bewegliches Vermögen -BGA-	24.845,01	17.130,00	0,00	32.780,31	15.650,31	0,00
7255200	Ersatzbeschaffung Festwerte Feuerwehr	816,46	1.750,00	0,00	1.114,32	-635,68	0,00
7291000	Sonstige Dienstleistungen	1.675,59	5.500,00	0,00	1.736,48	-3.763,52	0,00
14	- Transferauszahlungen	4.267,96	800,00	0,00	1.852,24	1.052,24	0,00
7317000	Zuweisungen/Zuschüsse an private Untern./Vereine	4.267,96	800,00	0,00	1.852,24	1.052,24	0,00
15	- Sonstige Auszahlungen	155.319,43	124.690,00	0,00	130.032,20	5.342,20	0,00
7412000	Aus- und Fortbildung	32.733,77	29.000,00	0,00	32.525,66	3.525,66	0,00
7412200	Dienst- und Schutzkleidung	42.496,57	40.000,00	0,00	37.711,27	-2.288,73	0,00
7412250	Untersuchung Feuerwehrangehörige	6.482,37	4.460,00	0,00	5.432,17	972,17	0,00
7421000	Aufwandsentsch. Gerätewart	12.218,25	12.450,00	0,00	12.334,94	-115,06	0,00
7421100	Entschädigung bei Einsätzen	28.599,40	4.000,00	0,00	13.827,91	9.827,91	0,00
7421600	Aufwandsentsch. Brandmeister	19.735,73	16.170,00	0,00	16.167,69	-2,31	0,00
7422000	Mieten und Pachten	2.717,00	850,00	0,00	867,49	17,49	0,00

Jahresabschluss 2025

Teilfinanzrechnung Produkt 02.07 Brandschutz und Bevölkerungsschutz

Gemeinde Bestwig

Nr.	Bezeichnung	Jahresergebnis 2024	Fortgeschr. Ansatz des Jahres 2025	davon Ermächtigungs- übertragungen aus dem Vorjahr 2024	Ist-Ergebnis des Haushaltsjahres 2025	Vergl. Ansatz/Ist (Sp. 4 ./ Sp. 2) 2025	Ermächtigungs- übertragungen in das Folgejahr 2026
7431000	Büromaterial	388,99	780,00	0,00	234,91	-545,09	0,00
7431100	Bücher / Zeitschriften	426,50	660,00	0,00	433,30	-226,70	0,00
7431200	Post-/Fernmeldegebühren	4.424,77	5.500,00	0,00	4.997,56	-502,44	0,00
7431600	EDV-Aufwand	2.424,28	7.320,00	0,00	2.050,49	-5.269,51	0,00
7441020	Unfallversicherung	1.105,23	1.315,00	0,00	1.263,81	-51,19	0,00
7441100	Beiträge an Vereine und Verbände	1.504,50	2.185,00	0,00	2.185,00	0,00	0,00
7441200	(Grund-)Steuern	62,07	0,00	0,00	0,00	0,00	0,00
16	= Auszahlungen aus laufender Verwaltungstätigkeit	400.234,72	389.549,00	0,00	392.446,13	2.897,13	0,00
17	= Saldo aus laufender Verwaltungstätigkeit (Zellen 9 und 16) Investitionstätigkeit Einzahlung	-333.636,77	-367.079,00	0,00	-368.038,86	-959,86	0,00
18	+ Zuwendungen für Investitionsmaßnahmen	89.251,48	90.250,00	0,00	76.097,01	-14.152,99	0,00
6810000	Investitionszuwendungen Bund	0,00	27.000,00	0,00	0,00	-27.000,00	0,00
6811400	Investitionspauschale -Feuerschutz-	63.251,48	63.250,00	0,00	68.658,05	5.408,05	0,00
6818000	Investitionszuwendungen übrige Bereiche	26.000,00	0,00	0,00	7.438,96	7.438,96	0,00
19	+ Einzahlungen aus der Veräußerung von Sachanlagen	0,00	5.000,00	0,00	7.800,00	2.800,00	0,00
6831000	Einzahlungen a.d. Veräußerung von Vermögensgegenständen	0,00	5.000,00	0,00	7.800,00	2.800,00	0,00
23	= Summe (Invest. Einzahlungen) Auszahlungen	89.251,48	95.250,00	0,00	83.897,01	-11.352,99	0,00
25	- Auszahlungen für Baumaßnahmen	833.618,65	2.670.100,00	1.870.100,00	994.790,06	-1.675.309,94	1.498.500,00
7851000	Auszahlungen für Hochbaumaßnahmen	816.170,53	2.670.100,00	1.870.100,00	994.790,06	-1.675.309,94	1.498.500,00
7853000	Auszahlungen für sonstige Baumaßnahmen	17.448,12	0,00	0,00	0,00	0,00	0,00
26	- Auszahlungen für den Erwerb von bew. Anlageverm.	226.441,01	1.001.677,03	856.000,00	687.014,42	-314.662,61	324.500,00
7831000	Auszahlungen Erwerb von Vermögensg. > 800 Euro	181.831,89	162.280,00	83.780,00	474.472,20	312.192,20	15.000,00
7831100	Auszahlungen Erwerb von Fahrzeugen	26.776,43	791.477,03	762.000,00	177.863,43	-613.613,60	309.500,00
7832000	Auszahlungen GWG < 800 Euro	17.832,69	47.920,00	10.220,00	34.678,79	-13.241,21	0,00
30	= Summe (Invest. Auszahlungen)	1.060.059,66	3.671.777,03	2.726.100,00	1.681.804,48	-1.989.972,55	1.823.000,00
31	= Saldo aus Investitionstätigkeit (Zellen 23 und 30)	-970.808,18	-3.576.527,03	-2.726.100,00	-1.597.907,47	1.978.619,56	-1.823.000,00

Jahresabschluss 2025

Teilfinanzrechnung Produkt 03.01 Grundschulen

Gemeinde Bestwig

Produktbereich 01 Haushalt Gemeinde Bestwig gesamt
Produkt 03 Schulträgeraufgaben
 03.01 Grundschulen

Nr.	Bezeichnung	Jahresergebnis 2024	Fortgeschr. Ansatz des Jahres 2025	davon Ermächtigungsübertragungen aus dem Vorjahr 2024	Ist-Ergebnis des Haushaltsjahres 2025	Vergl. Ansatz/Ist (Sp. 4 ./ Sp. 2) 2025	Ermächtigungsübertragungen in das Folgejahr 2026
02	+ Zuwendungen und allgemeine Umlagen	69.648,91	87.250,00	0,00	22.585,19	-64.664,81	0,00
6141000	Zuweisungen für lfd. Zwecke vom Land	20.309,34	32.000,00	0,00	22.585,19	-9.414,81	0,00
6141100	Schulpauschale	49.339,57	55.250,00	0,00	0,00	-55.250,00	0,00
04	+ Öffentlich-rechtliche Leistungsentgelte	27.886,08	22.000,00	0,00	29.989,92	7.989,92	0,00
6321500	OGS-Beiträge	27.886,08	22.000,00	0,00	29.989,92	7.989,92	0,00
05	+ Privatrechtliche Leistungsentgelte	1.863,38	1.860,00	0,00	5.781,06	3.921,06	0,00
6411000	Mieten und Pachten	1.863,38	1.860,00	0,00	1.863,38	3,38	0,00
6461000	Sonstige privatr. Leistungsentgelte	0,00	0,00	0,00	3.917,68	3.917,68	0,00
06	+ Kostenerstattungen, Kostenumlagen	850,64	0,00	0,00	1.095,16	1.095,16	0,00
6487000	Kostenerstattungen private Unternehmen	836,14	0,00	0,00	1.095,16	1.095,16	0,00
6488000	Kostenerstattungen übriger Bereich	14,50	0,00	0,00	0,00	0,00	0,00
07	+ Sonstige Einzahlungen	1.351,00	0,00	0,00	5.581,57	5.581,57	0,00
6591000	Andere sonstige Erträge	1.351,00	0,00	0,00	5.581,57	5.581,57	0,00
09	= Einzahlungen aus laufender Verwaltungstätigkeit	101.600,01	111.110,00	0,00	65.032,90	-46.077,10	0,00
10	- Personalauszahlungen	124.375,57	156.383,00	0,00	154.293,01	-2.089,99	0,00
7011000	Dienstbezüge Beamte	13.061,94	24.429,00	0,00	25.228,30	799,30	0,00
7012000	Dienstbezüge Tarifbeschäftigte	86.387,82	101.970,00	0,00	100.113,24	-1.856,76	0,00
7022000	Versorgungskasse Tarifbeschäftigte	6.101,59	7.643,00	0,00	7.485,42	-157,58	0,00
7032000	Sozialversicherung Tarifbeschäftigte	18.824,22	22.341,00	0,00	21.466,05	-874,95	0,00
12	- Auszahlungen für Sach- und Dienstleistungen	343.570,85	444.709,00	0,00	507.057,00	62.348,00	0,00
7215000	Instandh. Grundstücke/baul.Anlagen -Sanierung-	0,00	0,00	0,00	23.033,51	23.033,51	0,00
7241000	Unt./Bew.Grundst./baul.A. -Strom-	12.378,55	18.140,00	0,00	10.863,48	-7.276,52	0,00
7241100	Unt./Bew.Grundst./baul.A. -Gas-	20.450,38	23.800,00	0,00	35.114,58	11.314,58	0,00
7241300	Unt./Bew.Grundst./baul.A. -Wasser-	1.532,50	1.590,00	0,00	1.861,32	271,32	0,00
7241400	Unt./Bew.Grundst./baul.A. -Abwasser-	6.822,14	7.060,00	0,00	7.347,97	287,97	0,00
7241500	Unt./Bew.Grundst./baul.A. -baul.Unterh.Grundst.-	1.096,07	0,00	0,00	5.313,13	5.313,13	0,00
7241600	Unt./Bew.Grundst./baul.A. -baul.Unterh.Gebäude-	36.849,68	42.000,00	0,00	30.027,83	-11.972,17	0,00
7241700	Unt./Bew.Grundst./baul.A. -Reinigungskosten-	77.887,24	87.100,00	0,00	85.707,55	-1.392,45	0,00
7241800	Unt./Bew.Grundst./baul.A. -Sonstige-	7.469,63	6.320,00	0,00	4.501,85	-1.818,15	0,00
7241850	Unt./Bew.Grundst./baul.A. -Abfallentsorgung-	3.546,45	5.150,00	0,00	4.524,12	-625,88	0,00
7241870	Unt./Bew.Grundst./baul.A. -Gebäudeversicherung-	4.984,24	5.260,00	0,00	5.365,85	105,85	0,00
7241875	Unt./Bew.Grundst./baul.A. -Inventarversicherung-	2.034,42	2.160,00	0,00	2.140,90	-19,10	0,00
7255000	Unterh.sonstiges bewegliches Vermögen -BGA-	0,00	5.199,00	0,00	0,00	-5.199,00	0,00
7271000	Lernmittel nach Lernmittelfreiheitsgesetz.	16.362,51	15.720,00	0,00	15.967,13	247,13	0,00
7281000	Aufwendungen sonstige Sachleistungen	0,00	963,00	0,00	0,00	-963,00	0,00
7281170	Schulveranstaltungen	0,00	346,00	0,00	0,00	-346,00	0,00
7281180	Werk- und Handarbeitsunterricht	0,00	1.863,00	0,00	0,00	-1.863,00	0,00
7291000	Sonstige Dienstleistungen	35.899,00	45.838,00	0,00	37.838,00	-8.000,00	0,00
7291050	Sonstige Dienstleistungen 2	29.231,06	45.000,00	0,00	64.086,69	19.086,69	0,00
7291100	Schülerbeförderung	48.945,91	83.400,00	0,00	118.263,16	34.863,16	0,00
7291300	Schulleiterbudget	0,00	8.800,00	0,00	21.935,15	13.135,15	0,00
7291800	Inklusionsaufwand	1.904,59	3.000,00	0,00	2.628,42	-371,58	0,00
7291950	IT-Support Schulen	36.176,48	36.000,00	0,00	30.536,36	-5.463,64	0,00
15	- Sonstige Auszahlungen	74.128,74	49.437,00	0,00	77.871,40	28.434,40	0,00
7412200	Dienst- und Schutzkleidung	0,00	441,00	0,00	162,29	-278,71	0,00

Jahresabschluss 2025

Teilfinanzrechnung Produkt 03.01 Grundschulen

Gemeinde Bestwig

Nr.	Bezeichnung	Jahresergebnis 2024	Fortgeschr. Ansatz des Jahres 2025	davon Ermächtigungs- übertragungen aus dem Vorjahr 2024	Ist-Ergebnis des Haushaltsjahres 2025	Vergl. Ansatz/Ist (Sp. 4 ./ Sp. 2) 2025	Ermächtigungs- übertragungen in das Folgejahr 2026
7431000	Büromaterial	0,00	4.150,00	0,00	0,00	-4.150,00	0,00
7431100	Bücher / Zeitschriften	0,00	3.971,00	0,00	0,00	-3.971,00	0,00
7431200	Post-/Fernmeldegebühren	2,20	4.500,00	0,00	0,00	-4.500,00	0,00
7431500	Rundfunkbeitrag	220,32	225,00	0,00	220,32	-4,68	0,00
7431600	EDV-Aufwand	25.560,70	12.930,00	0,00	19.844,53	6.914,53	0,00
7441000	Versicherungen (ohne Kfz/Gebäude)	517,07	520,00	0,00	351,65	-168,35	0,00
7441020	Unfallversicherung	20.783,53	22.700,00	0,00	23.900,10	1.200,10	0,00
7499000	Sonstige Auszahlungen aus lfd. Verwaltungs tätigkeit	27.044,92	0,00	0,00	33.392,51	33.392,51	0,00
16	= Auszahlungen aus laufender Verwaltungstätigkeit	542.075,16	650.529,00	0,00	739.221,41	88.692,41	0,00
17	= Saldo aus laufender Verwaltungstätigkeit (Zellen 9 und 16) Investitionstätigkeit Einzahlung	-440.475,15	-539.419,00	0,00	-674.188,51	-134.769,51	0,00
18	+ Zuwendungen für Investitionsmaßnahmen	0,00	85.000,00	0,00	0,00	-85.000,00	0,00
6811000	Investitionszuwendungen Land	0,00	85.000,00	0,00	0,00	-85.000,00	0,00
23	= Summe (Invest. Einzahlungen) Auszahlungen	0,00	85.000,00	0,00	0,00	-85.000,00	0,00
25	- Auszahlungen für Baumaßnahmen	164.309,05	191.240,00	191.240,00	78.203,39	-113.036,61	0,00
7851000	Auszahlungen für Hochbaumaßnahmen	164.309,05	191.240,00	191.240,00	78.203,39	-113.036,61	0,00
26	- Auszahlungen für den Erwerb von bew. Anlageverm.	22.553,14	273.256,13	10.080,00	69.227,23	-204.028,90	101.615,00
7831000	Auszahlungen Erwerb von Vermögensg. > 800 Euro	16.736,66	252.676,13	0,00	59.413,13	-193.263,00	92.851,00
7832000	Auszahlungen GWG < 800 Euro	5.816,48	20.580,00	10.080,00	9.814,10	-10.765,90	8.764,00
30	= Summe (Invest. Auszahlungen)	186.862,19	464.496,13	201.320,00	147.430,62	-317.065,51	101.615,00
31	= Saldo aus Investitionstätigkeit (Zellen 23 und 30)	-186.862,19	-379.496,13	-201.320,00	-147.430,62	232.065,51	-101.615,00

Jahresabschluss 2025

Teilfinanzrechnung Produkt 03.05 Sekundarschule Olsberg-Bestwig

Gemeinde Bestwig

Produktbereich 01 Haushalt Gemeinde Bestwig gesamt
Produkt 03 Schulträgeraufgaben
 03.05 Sekundarschule Olsberg-Bestwig

Nr.	Bezeichnung	Jahresergebnis 2024	Fortgeschr. Ansatz des Jahres 2025	davon Ermächtigungsübertragungen aus dem Vorjahr 2024	Ist-Ergebnis des Haushaltsjahres 2025	Vergl. Ansatz/Ist (Sp. 4 ./ Sp. 2) 2025	Ermächtigungsübertragungen in das Folgejahr 2026
02	+ Zuwendungen und allgemeine Umlagen	9.618,96	0,00	0,00	0,00	0,00	0,00
6141100	Schulpauschale	9.618,96	0,00	0,00	0,00	0,00	0,00
06	+ Kostenerstattungen, Kostenumlagen	4.476,00	0,00	0,00	0,00	0,00	0,00
6487000	Kostenerstattungen private Unternehmen	4.476,00	0,00	0,00	0,00	0,00	0,00
09	= Einzahlungen aus laufender Verwaltungstätigkeit	14.094,96	0,00	0,00	0,00	0,00	0,00
10	- Personalauszahlungen	62.873,92	0,00	0,00	0,00	0,00	0,00
7011000	Dienstbezüge Beamte	8.707,96	0,00	0,00	0,00	0,00	0,00
7012000	Dienstbezüge Tarifbeschäftigte	42.464,37	0,00	0,00	0,00	0,00	0,00
7022000	Versorgungskasse Tarifbeschäftigte	3.131,01	0,00	0,00	0,00	0,00	0,00
7032000	Sozialversicherung Tarifbeschäftigte	8.570,58	0,00	0,00	0,00	0,00	0,00
12	- Auszahlungen für Sach- und Dienstleistungen	111.169,77	0,00	0,00	7.651,62	7.651,62	0,00
7241000	Unt./Bew.Grundst./baul.A. -Strom-	16.642,22	0,00	0,00	1.586,54	1.586,54	0,00
7241100	Unt./Bew.Grundst./baul.A. -Gas-	12.027,06	0,00	0,00	0,00	0,00	0,00
7241300	Unt./Bew.Grundst./baul.A. -Wasser-	880,77	0,00	0,00	6,36	6,36	0,00
7241400	Unt./Bew.Grundst./baul.A. -Abwasser-	4.714,50	0,00	0,00	13,04	13,04	0,00
7241500	Unt./Bew.Grundst./baul.A. -baul.Unterh.Grundst.-	423,58	0,00	0,00	0,00	0,00	0,00
7241600	Unt./Bew.Grundst./baul.A. -baul.Unterh.Gebäude-	7.621,17	0,00	0,00	0,00	0,00	0,00
7241700	Unt./Bew.Grundst./baul.A. -Reinigungskosten-	43.210,40	0,00	0,00	2.742,45	2.742,45	0,00
7241800	Unt./Bew.Grundst./baul.A. -Sonstige-	1.577,43	0,00	0,00	0,00	0,00	0,00
7241850	Unt./Bew.Grundst./baul.A. -Abfallentsorgung-	1.687,52	0,00	0,00	675,72	675,72	0,00
7241870	Unt./Bew.Grundst./baul.A. -Gebäudeversicherung-	3.217,35	0,00	0,00	0,00	0,00	0,00
7241875	Unt./Bew.Grundst./baul.A. -Inventarversicherung-	1.632,99	0,00	0,00	0,00	0,00	0,00
7255000	Unterh.sonstiges bewegliches Vermögen -BGA-	30,50	0,00	0,00	0,00	0,00	0,00
7291000	Sonstige Dienstleistungen	491,86	0,00	0,00	0,00	0,00	0,00
7291100	Schülerbeförderung	10.535,00	0,00	0,00	2.627,51	2.627,51	0,00
7291950	IT-Support Schulen	6.477,42	0,00	0,00	0,00	0,00	0,00
15	- Sonstige Auszahlungen	12.390,25	0,00	0,00	91,94	91,94	0,00
7412200	Dienst- und Schutzkleidung	177,98	0,00	0,00	0,00	0,00	0,00
7431500	Rundfunkbeitrag	42,84	0,00	0,00	0,00	0,00	0,00
7431600	EDV-Aufwand	1.308,34	0,00	0,00	0,00	0,00	0,00
7441000	Versicherungen (ohne Kfz/Gebäude)	47,88	0,00	0,00	0,00	0,00	0,00
7441020	Unfallversicherung	4.522,22	0,00	0,00	0,00	0,00	0,00
7499000	Sonstige Auszahlungen aus lfd. Verwaltungs tätigkeit	6.290,99	0,00	0,00	91,94	91,94	0,00
16	= Auszahlungen aus laufender Verwaltungstätigkeit	186.433,94	0,00	0,00	7.743,56	7.743,56	0,00
17	= Saldo aus laufender Verwaltungstätigkeit (Zeilen 9 und 16) Investitionstätigkeit Einzahlung	-172.338,98	0,00	0,00	-7.743,56	-7.743,56	0,00
19	+ Einzahlungen aus der Veräußerung von Sachanlagen	9.029,00	0,00	0,00	0,00	0,00	0,00
6831000	Einzahlungen a.d. Veräußerung von Vermögensgegenständen	9.029,00	0,00	0,00	0,00	0,00	0,00
23	= Summe (Invest. Einzahlungen) Auszahlungen	9.029,00	0,00	0,00	0,00	0,00	0,00
25	- Auszahlungen für Baumaßnahmen	56.344,07	0,00	0,00	0,00	0,00	0,00
7851000	Auszahlungen für Hochbaumaßnahmen	56.344,07	0,00	0,00	0,00	0,00	0,00
30	= Summe (Invest. Auszahlungen)	56.344,07	0,00	0,00	0,00	0,00	0,00

Jahresabschluss 2025

Teilfinanzrechnung Produkt 03.05 Sekundarschule Olsberg-Bestwig

Gemeinde Bestwig

Nr.	Bezeichnung	Jahresergebnis 2024	Fortgeschr. Ansatz des Jahres 2025	davon Ermächtigungs- übertragungen aus dem Vorjahr 2024	Ist-Ergebnis des Haushaltsjahres 2025	Vergl. Ansatz/Ist (Sp. 4 ./ Sp. 2) 2025	Ermächtigungs- übertragungen in das Folgejahr 2026
31	= Saldo aus Investitionstätigkeit (Zellen 23 und 30)	-47.315,07	0,00	0,00	0,00	0,00	0,00

Jahresabschluss 2025

Teilfinanzrechnung Produkt 04.02 Förderung v. Heimat- und Kulturvereinen sowie sonstiger freier Träger

Gemeinde Bestwig

Produktbereich 01 Haushalt Gemeinde Bestwig gesamt
Produkt 04 Kultur und Wissenschaft
 04.02 Förderung v. Heimat- und Kulturvereinen sowie sonstiger freier Träger

Nr.	Bezeichnung	Jahresergebnis 2024	Fortgeschr. Ansatz des Jahres 2025	davon Ermächtigungsübertragungen aus dem Vorjahr 2024	Ist-Ergebnis des Haushaltsjahres 2025	Vergl. Ansatz/Ist (Sp. 4 ./ Sp. 2) 2025	Ermächtigungsübertragungen in das Folgejahr 2026
02	+ Zuwendungen und allgemeine Umlagen	27.329,02	0,00	0,00	56.474,51	56.474,51	0,00
6141000	Zuweisungen für lfd. Zwecke vom Land	15.365,13	0,00	0,00	30.925,64	30.925,64	0,00
6148000	Zuweisungen und Zuschüsse von übrigen Bereichen	11.963,89	0,00	0,00	25.548,87	25.548,87	0,00
06	+ Kostenerstattungen, Kostenumlagen	0,00	0,00	0,00	9.500,00	9.500,00	0,00
6482000	Kostenerstattungen Gemeinden/Gemeindeverbände	0,00	0,00	0,00	8.000,00	8.000,00	0,00
6487000	Kostenerstattungen private Unternehmen	0,00	0,00	0,00	1.500,00	1.500,00	0,00
07	+ Sonstige Einzahlungen	5.000,00	0,00	0,00	5.000,00	5.000,00	0,00
6591000	Andere sonstige Erträge	5.000,00	0,00	0,00	5.000,00	5.000,00	0,00
09	= Einzahlungen aus laufender Verwaltungstätigkeit	32.329,02	0,00	0,00	70.974,51	70.974,51	0,00
10	- Personalauszahlungen	0,00	3.589,00	0,00	3.651,53	62,53	0,00
7012000	Dienstbezüge Tarifbeschäftigte	0,00	2.773,00	0,00	2.810,40	37,40	0,00
7022000	Versorgungskasse Tarifbeschäftigte	0,00	215,00	0,00	217,41	2,41	0,00
7032000	Sozialversicherung Tarifbeschäftigte	0,00	601,00	0,00	623,72	22,72	0,00
12	- Auszahlungen für Sach- und Dienstleistungen	40.005,59	5.450,00	0,00	78.892,37	73.442,37	0,00
7241500	Unt./Bew.Grundst./baul.A. -baul.Unterh.Grundst.-	449,60	450,00	0,00	463,40	13,40	0,00
7291000	Sonstige Dienstleistungen	39.555,99	5.000,00	0,00	78.428,97	73.428,97	0,00
14	- Transferauszahlungen	36.585,40	34.150,00	0,00	36.533,58	2.383,58	0,00
7317000	Zuweisungen/Zuschüsse an private Untern./Vereine	36.585,40	34.150,00	0,00	36.533,58	2.383,58	0,00
15	- Sonstige Auszahlungen	73,00	500,00	0,00	469,00	-31,00	0,00
7441100	Beiträge an Vereine und Verbände	73,00	500,00	0,00	469,00	-31,00	0,00
16	= Auszahlungen aus laufender Verwaltungstätigkeit	76.663,99	43.689,00	0,00	119.546,48	75.857,48	0,00
17	= Saldo aus laufender Verwaltungstätigkeit (Zellen 9 und 16) Investitionstätigkeit Einzahlung	-44.334,97	-43.689,00	0,00	-48.571,97	-4.882,97	0,00

Jahresabschluss 2025

Teilfinanzrechnung Produkt 04.03 Bibliotheken und Archive

Gemeinde Bestwig

Produktbereich 01 Haushalt Gemeinde Bestwig gesamt
Produkt 04 Kultur und Wissenschaft
 04.03 Bibliotheken und Archive

Nr.	Bezeichnung	Jahresergebnis 2024	Fortgeschr. Ansatz des Jahres 2025	davon Ermächtigungs- übertragungen aus dem Vorjahr 2024	Ist-Ergebnis des Haushaltsjahres 2025	Vergl. Ansatz/Ist (Sp. 4 ./ Sp. 2) 2025	Ermächtigungs- übertragungen in das Folgejahr 2026
10	- Personalauszahlungen	9.019,32	3.589,00	0,00	3.651,75	62,75	0,00
7012000	Dienstbezüge Tarifbeschäftigte	6.994,14	2.773,00	0,00	2.810,54	37,54	0,00
7022000	Versorgungskasse Tarifbeschäftigte	538,26	215,00	0,00	217,42	2,42	0,00
7032000	Sozialversicherung Tarifbeschäftigte	1.486,92	601,00	0,00	623,79	22,79	0,00
14	- Transferauszahlungen	1.053,39	850,00	0,00	850,00	0,00	0,00
7317000	Zuweisungen/Zuschüsse an private Untern./Vereine	1.053,39	850,00	0,00	850,00	0,00	0,00
15	- Sonstige Auszahlungen	505,00	500,00	0,00	516,00	16,00	0,00
7421500	Aufwandsentsch. Büchereileiter	505,00	500,00	0,00	516,00	16,00	0,00
16	= Auszahlungen aus laufender Verwaltungstätigkeit	10.577,71	4.939,00	0,00	5.017,75	78,75	0,00
17	= Saldo aus laufender Verwaltungstätigkeit (Zellen 9 und 16) Investitionstätigkeit Einzahlung	-10.577,71	-4.939,00	0,00	-5.017,75	-78,75	0,00

Jahresabschluss 2025

Teilfinanzrechnung Produkt 04.04 Sauerländer Besucherbergwerk

Gemeinde Bestwig

Produktbereich		01	Haushalt Gemeinde Bestwig gesamt				
Produkt		04	Kultur und Wissenschaft				
		04.04	Sauerländer Besucherbergwerk				
Nr.	Bezeichnung	Jahresergebnis 2024	Fortgeschr. Ansatz des Jahres 2025	davon Ermächtigungs- übertragungen aus dem Vorjahr 2024	Ist-Ergebnis des Haushaltsjahres 2025	Vergl. Ansatz/Ist (Sp. 4 ./ Sp. 2) 2025	Ermächtigungs- übertragungen in das Folgejahr 2026
06	+ Kostenerstattungen, Kostenumlagen	3.000,00	1.500,00	0,00	3.000,00	1.500,00	0,00
6485000	Kostenerstattungen Beteiligungen	3.000,00	1.500,00	0,00	3.000,00	1.500,00	0,00
09	= Einzahlungen aus laufender Verwaltungstätigkeit	3.000,00	1.500,00	0,00	3.000,00	1.500,00	0,00
10	- Personalauszahlungen	2.045,78	6.553,00	0,00	6.673,02	120,02	0,00
7011000	Dienstbezüge Beamte	2.045,78	643,00	0,00	663,95	20,95	0,00
7012000	Dienstbezüge Tarifbeschäftigte	0,00	4.565,00	0,00	4.642,95	77,95	0,00
7022000	Versorgungskasse Tarifbeschäftigte	0,00	353,00	0,00	359,32	6,32	0,00
7032000	Sozialversicherung Tarifbeschäftigte	0,00	992,00	0,00	1.006,80	14,80	0,00
14	- Transferauszahlungen	167.300,00	221.000,00	0,00	192.152,00	-28.848,00	0,00
7315000	Zuschuss Bergbaumuseum	167.300,00	221.000,00	0,00	192.152,00	-28.848,00	0,00
16	= Auszahlungen aus laufender Verwaltungstätigkeit	169.345,78	227.553,00	0,00	198.825,02	-28.727,98	0,00
17	= Saldo aus laufender Verwaltungstätigkeit (Zellen 9 und 16) Investitionstätigkeit Einzahlung	-166.345,78	-226.053,00	0,00	-195.825,02	30.227,98	0,00
28	- Auszahlungen von aktivierbaren Zuwendungen	96.250,00	4.550,00	0,00	4.550,00	0,00	0,00
7817000	Zuweisungen und Zuschüsse für Investitionen Allgemein	96.250,00	4.550,00	0,00	4.550,00	0,00	0,00
30	= Summe (Invest. Auszahlungen)	96.250,00	4.550,00	0,00	4.550,00	0,00	0,00
31	= Saldo aus Investitionstätigkeit (Zellen 23 und 30)	-96.250,00	-4.550,00	0,00	-4.550,00	0,00	0,00

Jahresabschluss 2025

Teilfinanzrechnung Produkt 04.05 Öffentl. Begegnungsstätten

Gemeinde Bestwig

Produktbereich 01 Haushalt Gemeinde Bestwig gesamt
Produkt 04 Kultur und Wissenschaft
 04.05 Öffentl. Begegnungsstätten

Nr.	Bezeichnung	Jahresergebnis 2024	Fortgeschr. Ansatz des Jahres 2025	davon Ermächtigungsübertragungen aus dem Vorjahr 2024	Ist-Ergebnis des Haushaltsjahres 2025	Vergl. Ansatz/Ist (Sp. 4 ./ Sp. 2) 2025	Ermächtigungsübertragungen in das Folgejahr 2026
05	+ Privatrechtliche Leistungsentgelte	0,00	1.000,00	0,00	580,14	-419,86	0,00
6411000	Mieten und Pachten	0,00	1.000,00	0,00	580,14	-419,86	0,00
09	= Einzahlungen aus laufender Verwaltungstätigkeit	0,00	1.000,00	0,00	580,14	-419,86	0,00
10	- Personalauszahlungen	9.189,18	10.988,00	0,00	6.771,23	-4.216,77	0,00
7012000	Dienstbezüge Tarifbeschäftigte	6.887,04	8.463,00	0,00	5.119,90	-3.343,10	0,00
7022000	Versorgungskasse Tarifbeschäftigte	495,93	139,00	0,00	245,17	106,17	0,00
7032000	Sozialversicherung Tarifbeschäftigte	1.806,21	2.386,00	0,00	1.406,16	-979,84	0,00
12	- Auszahlungen für Sach- und Dienstleistungen	78.868,85	95.430,00	0,00	92.569,40	-2.860,60	0,00
7215000	Instandh. Grundstücke/baul.Anlagen -Sanierung-	0,00	10.000,00	0,00	6.218,05	-3.781,95	0,00
7241000	Unt./Bew.Grundst./baul.A. -Strom-	27.373,52	30.470,00	0,00	14.009,67	-16.460,33	0,00
7241100	Unt./Bew.Grundst./baul.A. -Gas-	8.396,82	9.100,00	0,00	15.595,20	6.495,20	0,00
7241300	Unt./Bew.Grundst./baul.A. -Wasser-	670,31	790,00	0,00	734,82	-55,18	0,00
7241400	Unt./Bew.Grundst./baul.A. -Abwasser-	1.668,73	1.840,00	0,00	1.618,98	-221,02	0,00
7241500	Unt./Bew.Grundst./baul.A. -baul.Unterh.Grundst.-	1.205,08	0,00	0,00	787,96	787,96	0,00
7241600	Unt./Bew.Grundst./baul.A. -baul.Unterh.Gebäude-	13.604,46	14.000,00	0,00	25.273,55	11.273,55	0,00
7241700	Unt./Bew.Grundst./baul.A. -Reinigungskosten-	18.456,40	20.490,00	0,00	20.139,05	-350,95	0,00
7241800	Unt./Bew.Grundst./baul.A. -Sonstige-	1.740,42	1.620,00	0,00	2.478,43	858,43	0,00
7241850	Unt./Bew.Grundst./baul.A. -Abfallentsorgung-	368,92	850,00	0,00	621,16	-228,84	0,00
7241870	Unt./Bew.Grundst./baul.A. -Gebäudeversicherung-	3.560,51	3.780,00	0,00	3.375,33	-404,67	0,00
7241875	Unt./Bew.Grundst./baul.A. -Inventarversicherung-	1.823,68	1.990,00	0,00	1.717,20	-272,80	0,00
7255000	Unterh.sonstiges bewegliches Vermögen -BGA-	0,00	500,00	0,00	0,00	-500,00	0,00
15	- Sonstige Auszahlungen	430,16	405,00	0,00	385,33	-19,67	0,00
7431500	Rundfunkbeitrag	259,99	225,00	0,00	215,16	-9,84	0,00
7441020	Unfallversicherung	170,17	180,00	0,00	170,17	-9,83	0,00
16	= Auszahlungen aus laufender Verwaltungstätigkeit	88.488,19	106.823,00	0,00	99.725,96	-7.097,04	0,00
17	= Saldo aus laufender Verwaltungstätigkeit (Zeilen 9 und 16) Investitionstätigkeit Einzahlung	-88.488,19	-105.823,00	0,00	-99.145,82	6.677,18	0,00
25	- Auszahlungen für Baumaßnahmen	15.734,55	0,00	0,00	0,00	0,00	0,00
7851000	Auszahlungen für Hochbaumaßnahmen	15.734,55	0,00	0,00	0,00	0,00	0,00
30	= Summe (Invest. Auszahlungen)	15.734,55	0,00	0,00	0,00	0,00	0,00
31	= Saldo aus Investitionstätigkeit (Zeilen 23 und 30)	-15.734,55	0,00	0,00	0,00	0,00	0,00

Jahresabschluss 2025

Teilfinanzrechnung Produkt 05.01 Sozialhilfe SGB XII

Gemeinde Bestwig

Produktbereich 01 Haushalt Gemeinde Bestwig gesamt
Produkt 05 Soziale Leistungen
 05.01 Sozialhilfe SGB XII

Nr.	Bezeichnung	Jahresergebnis 2024	Fortgeschr. Ansatz des Jahres 2025	davon Ermächtigungs- übertragungen aus dem Vorjahr 2024	Ist-Ergebnis des Haushaltsjahres 2025	Vergl. Ansatz/Ist (Sp. 4 ./ Sp. 2) 2025	Ermächtigungs- übertragungen in das Folgejahr 2026
10	- Personalauszahlungen	74.102,08	76.857,00	0,00	101.309,50	24.452,50	0,00
7011000	Dienstbezüge Beamte	1.410,89	1.475,00	0,00	1.514,60	39,60	0,00
7012000	Dienstbezüge Tarifbeschäftigte	56.504,62	58.195,00	0,00	76.674,03	18.479,03	0,00
7022000	Versorgungskasse Tarifbeschäftigte	4.340,42	4.502,00	0,00	6.328,40	1.826,40	0,00
7032000	Sozialversicherung Tarifbeschäftigte	11.846,15	12.685,00	0,00	16.792,47	4.107,47	0,00
16	= Auszahlungen aus laufender Verwaltungstätigkeit	74.102,08	76.857,00	0,00	101.309,50	24.452,50	0,00
17	= Saldo aus laufender Verwaltungstätigkeit (Zellen 9 und 16) Investitionstätigkeit Einzahlung	-74.102,08	-76.857,00	0,00	-101.309,50	-24.452,50	0,00

Jahresabschluss 2025

Teilfinanzrechnung Produkt 05.02 Grundsicherung für Arbeitsuchende SGB II

Gemeinde Bestwig

Produktbereich		01	Haushalt Gemeinde Bestwig gesamt				
Produkt		05	Soziale Leistungen				
		05.02	Grundsicherung für Arbeitsuchende SGB II				
Nr.	Bezeichnung	Jahresergebnis 2024	Fortgeschr. Ansatz des Jahres 2025	davon Ermächtigungsübertragungen aus dem Vorjahr 2024	Ist-Ergebnis des Haushaltsjahres 2025	Vergl. Ansatz/Ist (Sp. 4 ./ Sp. 2) 2025	Ermächtigungsübertragungen in das Folgejahr 2026
06	+ Kostenerstattungen, Kostenumlagen	419.858,38	360.000,00	0,00	446.126,77	86.126,77	0,00
6480000	Kostenerstattungen Bund	403.105,15	360.000,00	0,00	446.126,77	86.126,77	0,00
6482000	Kostenerstattungen Gemeinden/Gemeindeverbände	16.753,23	0,00	0,00	0,00	0,00	0,00
09	= Einzahlungen aus laufender Verwaltungstätigkeit	419.858,38	360.000,00	0,00	446.126,77	86.126,77	0,00
10	- Personalauszahlungen	367.741,24	420.101,00	0,00	423.761,16	3.660,16	0,00
7011000	Dienstbezüge Beamte	54.906,04	28.246,00	0,00	60.570,15	32.324,15	0,00
7012000	Dienstbezüge Tarifbeschäftigte	243.558,00	304.021,00	0,00	280.396,62	-23.624,38	0,00
7022000	Versorgungskasse Tarifbeschäftigte	18.775,32	23.536,00	0,00	21.733,30	-1.802,70	0,00
7032000	Sozialversicherung Tarifbeschäftigte	50.501,88	64.298,00	0,00	61.061,09	-3.236,91	0,00
15	- Sonstige Auszahlungen	194.287,02	219.160,00	0,00	217.949,50	-1.210,50	0,00
7431600	EDV-Aufwand	1.687,02	3.400,00	0,00	3.571,72	171,72	0,00
7461000	Leistungsbeteiligung KdU SGB II	192.600,00	215.760,00	0,00	214.377,78	-1.382,22	0,00
16	= Auszahlungen aus laufender Verwaltungstätigkeit	562.028,26	639.261,00	0,00	641.710,66	2.449,66	0,00
17	= Saldo aus laufender Verwaltungstätigkeit (Zellen 9 und 16) Investitionstätigkeit Einzahlung	-142.169,88	-279.261,00	0,00	-195.583,89	83.677,11	0,00

Jahresabschluss 2025

Teilfinanzrechnung Produkt 05.03 Leistungen für Flüchtlinge und Asylbewerber

Gemeinde Bestwig

Produktbereich 01 Haushalt Gemeinde Bestwig gesamt
Produkt 05 Soziale Leistungen
 05.03 Leistungen für Flüchtlinge und Asylbewerber

Nr.	Bezeichnung	Jahresergebnis 2024	Fortgeschr. Ansatz des Jahres 2025	davon Ermächtigungsübertragungen aus dem Vorjahr 2024	Ist-Ergebnis des Haushaltsjahres 2025	Vergl. Ansatz/Ist (Sp. 4 ./ Sp. 2) 2025	Ermächtigungsübertragungen in das Folgejahr 2026
02	+ Zuwendungen und allgemeine Umlagen	1.008.310,10	852.950,00	0,00	680.434,70	-172.515,30	0,00
6141300	Zuweisungen vom Land (insb. FlüAG § 3)	1.008.310,10	852.950,00	0,00	680.434,70	-172.515,30	0,00
06	+ Kostenerstattungen, Kostenumlagen	72.113,31	40.000,00	0,00	44.641,08	4.641,08	0,00
6488100	Kostenerstattungen übriger Bereich (§2)	34.325,95	25.000,00	0,00	13.227,91	-11.772,09	0,00
6488150	Kostenerstattungen übriger Bereich (§3)	37.787,36	15.000,00	0,00	31.413,17	16.413,17	0,00
09	= Einzahlungen aus laufender Verwaltungstätigkeit	1.080.423,41	892.950,00	0,00	725.075,78	-167.874,22	0,00
10	- Personalauszahlungen	51.406,13	50.686,00	0,00	54.616,00	3.930,00	0,00
7011000	Dienstbezüge Beamte	3.335,37	1.475,00	0,00	1.515,78	40,78	0,00
7012000	Dienstbezüge Tarifbeschäftigte	37.298,70	37.993,00	0,00	40.883,23	2.890,23	0,00
7022000	Versorgungskasse Tarifbeschäftigte	2.868,82	2.939,00	0,00	3.211,34	272,34	0,00
7032000	Sozialversicherung Tarifbeschäftigte	7.903,24	8.279,00	0,00	9.005,65	726,65	0,00
12	- Auszahlungen für Sach- und Dienstleistungen	0,00	0,00	0,00	18.512,72	18.512,72	0,00
7291000	Sonstige Dienstleistungen	0,00	0,00	0,00	18.512,72	18.512,72	0,00
14	- Transferauszahlungen	1.156.384,07	1.123.500,00	0,00	1.009.648,28	-113.851,72	0,00
7339000	Unterkunfts./Wohnung ö 3	92.960,99	122.400,00	0,00	83.309,14	-39.090,86	0,00
7339050	Unterkunfts./Wohnung ö 2	37.323,26	37.200,00	0,00	20.572,91	-16.627,09	0,00
7339100	Unterkunfts./Aufnahmeeinr. ö 3	94.250,74	153.000,00	0,00	95.633,82	-57.366,18	0,00
7339120	Krankenhilfe innerhalb v.E. ö 3	205.733,75	100.000,00	0,00	94.936,44	-5.063,56	0,00
7339150	Unterkunfts./Aufnahmeeinr. ö 2	3.234,60	6.000,00	0,00	1.433,48	-4.566,52	0,00
7339170	Krankenhilfe innerhalb v.E. ö 2	0,00	10.200,00	0,00	1.020,00	-9.180,00	0,00
7339200	Grundleistungen ö 3	425.280,64	489.600,00	0,00	349.617,59	-139.982,41	0,00
7339300	Sonstige Geldleistungen ö 6	7.576,88	6.000,00	0,00	13.817,83	7.817,83	0,00
7339400	L.f.Schwangere außerhalb v.E. ö 3	19.099,74	3.000,00	0,00	18.098,24	15.098,24	0,00
7339450	L.f.Schwangere außerhalb v.E. ö 2	416,00	0,00	0,00	1.138,89	1.138,89	0,00
7339500	Sonstige Sachleistungen ö 6	0,00	1.000,00	0,00	0,00	-1.000,00	0,00
7339600	Krankenhilfe außerhalb v.E. ö 3	146.344,68	70.000,00	0,00	230.596,52	160.596,52	0,00
7339650	Krankenhilfe außerhalb v.E. ö 2	45.064,47	30.600,00	0,00	43.506,92	12.906,92	0,00
7339750	Lfd. Leistungen ö 2	75.274,99	90.000,00	0,00	51.982,28	-38.017,72	0,00
7339850	Einmalige Leistungen ö 2	3.823,33	4.500,00	0,00	3.984,22	-515,78	0,00
15	- Sonstige Auszahlungen	451,48	530,00	0,00	46,40	-483,60	0,00
7412100	Reisekosten	945,65	0,00	0,00	46,40	46,40	0,00
7431600	EDV-Aufwand	-494,17	530,00	0,00	0,00	-530,00	0,00
16	= Auszahlungen aus laufender Verwaltungstätigkeit	1.208.241,68	1.174.716,00	0,00	1.082.823,40	-91.892,60	0,00
17	= Saldo aus laufender Verwaltungstätigkeit (Zeilen 9 und 16) Investitionstätigkeit Einzahlung	-127.818,27	-281.766,00	0,00	-357.747,62	-75.981,62	0,00

Jahresabschluss 2025

Teilfinanzrechnung Produkt 05.04 Allg. Angelegenheiten für Aussiedler, ausländische Flüchtlinge und Asylbewerber

Gemeinde Bestwig

Produktbereich 01 Haushalt Gemeinde Bestwig gesamt
Produkt 05 Soziale Leistungen
 05.04 Allg. Angelegenheiten für Aussiedler, ausländische Flüchtlinge und Asylbewerber

Nr.	Bezeichnung	Jahresergebnis 2024	Fortgeschr. Ansatz des Jahres 2025	davon Ermächtigungsübertragungen aus dem Vorjahr 2024	Ist-Ergebnis des Haushaltsjahres 2025	Vergl. Ansatz/Ist (Sp. 4 ./ Sp. 2) 2025	Ermächtigungsübertragungen in das Folgejahr 2026
02	+ Zuwendungen und allgemeine Umlagen	58.465,41	33.970,00	0,00	40.298,53	6.328,53	0,00
6141000	Zuweisungen für lfd. Zwecke vom Land	20.400,00	0,00	0,00	13.200,00	13.200,00	0,00
6141300	Zuweisungen vom Land (insb. FlüAG § 3)	38.065,41	33.970,00	0,00	27.098,53	-6.871,47	0,00
06	+ Kostenerstattungen, Kostenumlagen	0,00	0,00	0,00	20,35	20,35	0,00
6487000	Kostenerstattungen private Unternehmen	0,00	0,00	0,00	20,35	20,35	0,00
09	= Einzahlungen aus laufender Verwaltungstätigkeit	58.465,41	33.970,00	0,00	40.318,88	6.348,88	0,00
10	- Personalauszahlungen	11.059,23	9.482,00	0,00	9.744,67	262,67	0,00
7011000	Dienstbezüge Beamte	7.558,55	7.874,00	0,00	8.097,32	223,32	0,00
7012000	Dienstbezüge Tarifbeschäftigte	2.707,88	1.241,00	0,00	1.261,43	20,43	0,00
7022000	Versorgungskasse Tarifbeschäftigte	94,64	96,00	0,00	97,65	1,65	0,00
7032000	Sozialversicherung Tarifbeschäftigte	698,16	271,00	0,00	288,27	17,27	0,00
12	- Auszahlungen für Sach- und Dienstleistungen	4.493,63	4.730,00	0,00	8.592,86	3.862,86	0,00
7251000	Unterhaltung von Fahrzeugen	1.530,55	1.500,00	0,00	1.144,20	-355,80	0,00
7251010	KFZ-Versicherung	742,68	780,00	0,00	761,89	-18,11	0,00
7251020	KFZ-Steuer	446,00	450,00	0,00	446,00	-4,00	0,00
7251030	Unterh. Fahrzeuge -Treibstoffe-	1.569,67	2.000,00	0,00	1.702,67	-297,33	0,00
7291000	Sonstige Dienstleistungen	204,73	0,00	0,00	4.538,10	4.538,10	0,00
16	= Auszahlungen aus laufender Verwaltungstätigkeit	15.552,86	14.212,00	0,00	18.337,53	4.125,53	0,00
17	= Saldo aus laufender Verwaltungstätigkeit (Zellen 9 und 16) Investitionstätigkeit Einzahlung	42.912,55	19.758,00	0,00	21.981,35	2.223,35	0,00

Jahresabschluss 2025

Teilfinanzrechnung Produkt 05.05 Rentenversicherungsangelegenheiten

Gemeinde Bestwig

Produktbereich 01 Haushalt Gemeinde Bestwig gesamt
 05 Soziale Leistungen
Produkt 05.05 Rentenversicherungsangelegenheiten

Nr.	Bezeichnung	Jahresergebnis 2024	Fortgeschr. Ansatz des Jahres 2025	davon Ermächtigungs- übertragungen aus dem Vorjahr 2024	Ist-Ergebnis des Haushaltsjahres 2025	Vergl. Ansatz/Ist (Sp. 4 ./ Sp. 2) 2025	Ermächtigungs- übertragungen in das Folgejahr 2026
10	- Personalauszahlungen	9.690,63	9.923,00	0,00	10.381,72	458,72	0,00
7011000	Dienstbezüge Beamte	9.690,63	9.923,00	0,00	10.381,72	458,72	0,00
16	= Auszahlungen aus laufender Verwaltungstätigkeit	9.690,63	9.923,00	0,00	10.381,72	458,72	0,00
17	= Saldo aus laufender Verwaltungstätigkeit (Zellen 9 und 16) Investitionstätigkeit Einzahlung	-9.690,63	-9.923,00	0,00	-10.381,72	-458,72	0,00

Jahresabschluss 2025

Teilfinanzrechnung Produkt 05.06 Sonstige soziale Angelegenheiten

Gemeinde Bestwig

Produktbereich 01 Haushalt Gemeinde Bestwig gesamt
Produkt 05 Soziale Leistungen
 05.06 Sonstige soziale Angelegenheiten

Nr.	Bezeichnung	Jahresergebnis 2024	Fortgeschr. Ansatz des Jahres 2025	davon Ermächtigungsübertragungen aus dem Vorjahr 2024	Ist-Ergebnis des Haushaltsjahres 2025	Vergl. Ansatz/Ist (Sp. 4 ./ Sp. 2) 2025	Ermächtigungsübertragungen in das Folgejahr 2026
02	+ Zuwendungen und allgemeine Umlagen	0,00	50,00	0,00	0,00	-50,00	0,00
6148000	Zuweisungen und Zuschüsse von übrigen Bereichen	0,00	50,00	0,00	0,00	-50,00	0,00
05	+ Privatrechtliche Leistungsentgelte	0,00	100,00	0,00	0,00	-100,00	0,00
6461000	Sonstige privatr. Leistungsentgelte	0,00	100,00	0,00	0,00	-100,00	0,00
06	+ Kostenerstattungen, Kostenumlagen	0,00	0,00	0,00	1.524,29	1.524,29	0,00
6488000	Kostenerstattungen übriger Bereich	0,00	0,00	0,00	1.524,29	1.524,29	0,00
09	= Einzahlungen aus laufender Verwaltungstätigkeit	0,00	150,00	0,00	1.524,29	1.374,29	0,00
10	- Personalauszahlungen	20.964,67	21.591,00	0,00	22.212,15	621,15	0,00
7011000	Dienstbezüge Beamte	769,35	787,00	0,00	809,78	22,78	0,00
7012000	Dienstbezüge Tarifbeschäftigte	15.659,42	16.061,00	0,00	16.487,29	426,29	0,00
7022000	Versorgungskasse Tarifbeschäftigte	1.204,94	1.243,00	0,00	1.277,76	34,76	0,00
7032000	Sozialversicherung Tarifbeschäftigte	3.330,96	3.500,00	0,00	3.637,32	137,32	0,00
12	- Auszahlungen für Sach- und Dienstleistungen	0,00	550,00	0,00	17.606,74	17.056,74	0,00
7291000	Sonstige Dienstleistungen	0,00	0,00	0,00	17.606,74	17.606,74	0,00
7291600	Hilfe z.Schutz d.ungeb.Lebens	0,00	550,00	0,00	0,00	-550,00	0,00
14	- Transferauszahlungen	811,00	3.500,00	0,00	2.808,70	-691,30	0,00
7317000	Zuweisungen/Zuschüsse an private Untern./Vereine	811,00	3.500,00	0,00	2.808,70	-691,30	0,00
15	- Sonstige Auszahlungen	200,00	200,00	0,00	200,00	0,00	0,00
7441100	Beiträge an Vereine und Verbände	200,00	200,00	0,00	200,00	0,00	0,00
16	= Auszahlungen aus laufender Verwaltungstätigkeit	21.975,67	25.841,00	0,00	42.827,59	16.986,59	0,00
17	= Saldo aus laufender Verwaltungstätigkeit (Zellen 9 und 16) Investitionstätigkeit Einzahlung	-21.975,67	-25.691,00	0,00	-41.303,30	-15.612,30	0,00

Jahresabschluss 2025

Teilfinanzrechnung Produkt 05.07 Bereitstellung und Betrieb von Unterkünften

Gemeinde Bestwig

Produktbereich 01 Haushalt Gemeinde Bestwig gesamt
Produkt 05 Soziale Leistungen
 05.07 Bereitstellung und Betrieb von Unterkünften

Nr.	Bezeichnung	Jahresergebnis 2024	Fortgeschr. Ansatz des Jahres 2025	davon Ermächtigungsübertragungen aus dem Vorjahr 2024	Ist-Ergebnis des Haushaltsjahres 2025	Vergl. Ansatz/Ist (Sp. 4 ./ Sp. 2) 2025	Ermächtigungsübertragungen in das Folgejahr 2026
04	+ Öffentlich-rechtliche Leistungsentgelte	749.808,24	832.800,00	0,00	878.288,50	45.488,50	0,00
6321000	Benutzungsgebühren	749.808,24	832.800,00	0,00	878.288,50	45.488,50	0,00
05	+ Privatrechtliche Leistungsentgelte	204,61	0,00	0,00	3.446,82	3.446,82	0,00
6411000	Mieten und Pachten	204,61	0,00	0,00	3.446,82	3.446,82	0,00
06	+ Kostenerstattungen, Kostenumlagen	15.057,18	0,00	0,00	305,01	305,01	0,00
6487000	Kostenerstattungen private Unternehmen	14.876,48	0,00	0,00	0,00	0,00	0,00
6488000	Kostenerstattungen übriger Bereich	180,70	0,00	0,00	305,01	305,01	0,00
07	+ Sonstige Einzahlungen	0,00	0,00	0,00	4.220,96	4.220,96	0,00
6591000	Andere sonstige Erträge	0,00	0,00	0,00	4.220,96	4.220,96	0,00
09	= Einzahlungen aus laufender Verwaltungstätigkeit	765.070,03	832.800,00	0,00	886.261,29	53.461,29	0,00
10	- Personalauszahlungen	24.221,41	162.450,00	0,00	163.489,85	1.039,85	0,00
7011000	Dienstbezüge Beamte	21.837,18	39.326,00	0,00	40.327,67	1.001,67	0,00
7012000	Dienstbezüge Tarifbeschäftigte	1.846,84	94.971,00	0,00	94.745,33	-225,67	0,00
7022000	Versorgungskasse Tarifbeschäftigte	141,93	7.357,00	0,00	7.341,92	-15,08	0,00
7032000	Sozialversicherung Tarifbeschäftigte	395,46	20.796,00	0,00	21.074,93	278,93	0,00
12	- Auszahlungen für Sach- und Dienstleistungen	171.998,78	170.350,00	0,00	138.802,63	-31.547,37	0,00
7215000	Instandh. Grundstücke/baul.Anlagen -Sanierung-	9.658,05	20.000,00	0,00	7.531,28	-12.468,72	0,00
7241000	Unt./Bew.Grundst./baul.A. -Strom-	50.669,52	47.200,00	0,00	14.370,51	-32.829,49	0,00
7241100	Unt./Bew.Grundst./baul.A. -Gas-	23.287,26	21.260,00	0,00	32.809,02	11.549,02	0,00
7241200	Unt./Bew.Grundst./baul.A. -Heizöl-	8.782,07	0,00	0,00	0,00	0,00	0,00
7241300	Unt./Bew.Grundst./baul.A. -Wasser-	7.998,54	6.860,00	0,00	5.612,07	-1.247,93	0,00
7241400	Unt./Bew.Grundst./baul.A. -Abwasser-	14.177,62	12.250,00	0,00	9.178,27	-3.071,73	0,00
7241500	Unt./Bew.Grundst./baul.A. -baul.Unterh.Grundst.-	0,00	0,00	0,00	174,50	174,50	0,00
7241600	Unt./Bew.Grundst./baul.A. -baul.Unterh.Gebäude-	30.306,88	21.000,00	0,00	25.892,47	4.892,47	0,00
7241700	Unt./Bew.Grundst./baul.A. -Reinigungskosten-	9.752,01	0,00	0,00	10.615,20	10.615,20	0,00
7241800	Unt./Bew.Grundst./baul.A. -Sonstige-	588,79	1.600,00	0,00	637,34	-962,66	0,00
7241850	Unt./Bew.Grundst./baul.A. -Abfallentsorgung-	9.640,40	18.100,00	0,00	24.365,40	6.265,40	0,00
7241870	Unt./Bew.Grundst./baul.A. -Gebäudeversicherung-	7.081,67	8.080,00	0,00	7.616,57	-463,43	0,00
7255000	Unterh.sonstiges bewegliches Vermögen -BGA-	55,97	13.000,00	0,00	0,00	-13.000,00	0,00
7281000	Aufwendungen sonstige Sachleistungen	0,00	1.000,00	0,00	0,00	-1.000,00	0,00
15	- Sonstige Auszahlungen	907.818,66	838.323,00	0,00	969.585,50	131.262,50	0,00
7422000	Mieten und Pachten	906.382,81	835.600,00	0,00	967.107,07	131.507,07	0,00
7431200	Post-/Fernmeldegebühren	396,08	1.720,00	0,00	1.886,71	166,71	0,00
7431500	Rundfunkbeitrag	111,45	73,00	0,00	73,44	0,44	0,00
7441200	(Grund-)Steuern	928,32	930,00	0,00	517,64	-412,36	0,00
7473000	Wertveränderung Umlaufvermögen	0,00	0,00	0,00	0,64	0,64	0,00
16	= Auszahlungen aus laufender Verwaltungstätigkeit	1.104.038,85	1.171.123,00	0,00	1.271.877,98	100.754,98	0,00
17	= Saldo aus laufender Verwaltungstätigkeit (Zellen 9 und 16) Investitionstätigkeit Einzahlung	-338.968,82	-338.323,00	0,00	-385.616,69	-47.293,69	0,00
25	- Auszahlungen für Baumaßnahmen	502.162,05	207.200,00	207.200,00	79.158,87	-128.041,13	0,00
7851000	Auszahlungen für Hochbaumaßnahmen	502.162,05	207.200,00	207.200,00	79.158,87	-128.041,13	0,00
26	- Auszahlungen für den Erwerb von bew. Anlageverm.	0,00	0,00	0,00	33.131,71	33.131,71	0,00
7831000	Auszahlungen Erwerb von Vermögensg. > 800 Euro	0,00	0,00	0,00	33.131,71	33.131,71	0,00
30	= Summe (Invest. Auszahlungen)	502.162,05	207.200,00	207.200,00	112.290,58	-94.909,42	0,00

Jahresabschluss 2025

Teilfinanzrechnung Produkt 05.07 Bereitstellung und Betrieb von Unterkünften

Gemeinde Bestwig

Nr.	Bezeichnung	Jahresergebnis 2024	Fortgeschr. Ansatz des Jahres 2025	davon Ermächtigungs- übertragungen aus dem Vorjahr 2024	Ist-Ergebnis des Haushaltsjahres 2025	Vergl. Ansatz/Ist (Sp. 4 ./ Sp. 2) 2025	Ermächtigungs- übertragungen in das Folgejahr 2026
31	= Saldo aus Investitionstätigkeit (Zellen 23 und 30)	-502.162,05	-207.200,00	-207.200,00	-112.290,58	94.909,42	0,00

Jahresabschluss 2025

Teilfinanzrechnung Produkt 06.02 Tageseinrichtungen für Kinder freier Träger

Gemeinde Bestwig

Produktbereich		01	Haushalt Gemeinde Bestwig gesamt				
Produkt		06	Kinder-, Jugend- und Familienhilfe				
		06.02	Tageseinrichtungen für Kinder freier Träger				
Nr.	Bezeichnung	Jahresergebnis 2024	Fortgeschr. Ansatz des Jahres 2025	davon Ermächtigungsübertragungen aus dem Vorjahr 2024	Ist-Ergebnis des Haushaltsjahres 2025	Vergl. Ansatz/Ist (Sp. 4 ./ Sp. 2) 2025	Ermächtigungsübertragungen in das Folgejahr 2026
07	+ Sonstige Einzahlungen	0,00	0,00	0,00	422,71	422,71	0,00
6591000	Andere sonstige Erträge	0,00	0,00	0,00	422,71	422,71	0,00
09	= Einzahlungen aus laufender Verwaltungstätigkeit	0,00	0,00	0,00	422,71	422,71	0,00
10	- Personalauszahlungen	26.547,13	27.897,00	0,00	27.820,02	-76,98	0,00
7011000	Dienstbezüge Beamte	3.109,88	0,00	0,00	0,00	0,00	0,00
7012000	Dienstbezüge Tarifbeschäftigte	18.155,80	21.530,00	0,00	21.414,59	-115,41	0,00
7022000	Versorgungskasse Tarifbeschäftigte	1.393,47	1.668,00	0,00	1.659,30	-8,70	0,00
7032000	Sozialversicherung Tarifbeschäftigte	3.887,98	4.699,00	0,00	4.746,13	47,13	0,00
12	- Auszahlungen für Sach- und Dienstleistungen	1.653,04	4.500,00	0,00	2.281,67	-2.218,33	0,00
7272000	Fahrtkosten Kindergartenkinder	1.653,04	4.500,00	0,00	2.281,67	-2.218,33	0,00
14	- Transferauszahlungen	169.222,85	184.940,00	0,00	174.288,14	-10.651,86	0,00
7317000	Zuweisungen/Zuschüsse an private Untern./Vereine	169.222,85	184.940,00	0,00	174.288,14	-10.651,86	0,00
16	= Auszahlungen aus laufender Verwaltungstätigkeit	197.423,02	217.337,00	0,00	204.389,83	-12.947,17	0,00
17	= Saldo aus laufender Verwaltungstätigkeit (Zellen 9 und 16) Investitionstätigkeit Einzahlung	-197.423,02	-217.337,00	0,00	-203.967,12	13.369,88	0,00

Jahresabschluss 2025

Teilfinanzrechnung Produkt 06.03 Kinderspielplätze

Gemeinde Bestwig

Produktbereich 01 Haushalt Gemeinde Bestwig gesamt
 Produktbereich 06 Kinder-, Jugend- und Familienhilfe
 Produkt 06.03 Kinderspielplätze

Nr.	Bezeichnung	Jahresergebnis 2024	Fortgeschr. Ansatz des Jahres 2025	davon Ermächtigungsübertragungen aus dem Vorjahr 2024	Ist-Ergebnis des Haushaltsjahres 2025	Vergl. Ansatz/Ist (Sp. 4 ./ Sp. 2) 2025	Ermächtigungsübertragungen in das Folgejahr 2026
06	+ Kostenerstattungen, Kostenumlagen	0,00	0,00	0,00	3.212,09	3.212,09	0,00
6488000	Kostenerstattungen übriger Bereich	0,00	0,00	0,00	3.212,09	3.212,09	0,00
07	+ Sonstige Einzahlungen	832,05	0,00	0,00	0,00	0,00	0,00
6591000	Andere sonstige Erträge	832,05	0,00	0,00	0,00	0,00	0,00
09	= Einzahlungen aus laufender Verwaltungstätigkeit	832,05	0,00	0,00	3.212,09	3.212,09	0,00
10	- Personalauszahlungen	7.387,65	7.796,00	0,00	7.656,97	-139,03	0,00
7012000	Dienstbezüge Tarifbeschäftigte	5.797,94	6.029,00	0,00	5.963,07	-65,93	0,00
7022000	Versorgungskasse Tarifbeschäftigte	445,61	466,00	0,00	461,71	-4,29	0,00
7032000	Sozialversicherung Tarifbeschäftigte	1.144,10	1.301,00	0,00	1.232,19	-68,81	0,00
12	- Auszahlungen für Sach- und Dienstleistungen	12.456,11	20.000,00	0,00	16.150,15	-3.849,85	0,00
7241500	Unt./Bew.Grundst./baul.A. -baul.Unterh.Grundst.-	12.456,11	20.000,00	0,00	16.150,15	-3.849,85	0,00
16	= Auszahlungen aus laufender Verwaltungstätigkeit	19.843,76	27.796,00	0,00	23.807,12	-3.988,88	0,00
17	= Saldo aus laufender Verwaltungstätigkeit (Zellen 9 und 16) Investitionstätigkeit Einzahlung	-19.011,71	-27.796,00	0,00	-20.595,03	7.200,97	0,00
26	- Auszahlungen für den Erwerb von bew. Anlageverm.	30.455,89	30.000,00	0,00	22.873,18	-7.126,82	7.100,00
7831000	Auszahlungen Erwerb von Vermögensg. > 800 Euro	27.093,76	30.000,00	0,00	22.466,77	-7.533,23	7.100,00
7832000	Auszahlungen GWG < 800 Euro	3.362,13	0,00	0,00	406,41	406,41	0,00
30	= Summe (Invest. Auszahlungen)	30.455,89	30.000,00	0,00	22.873,18	-7.126,82	7.100,00
31	= Saldo aus Investitionstätigkeit (Zellen 23 und 30)	-30.455,89	-30.000,00	0,00	-22.873,18	7.126,82	-7.100,00

Jahresabschluss 2025

Teilfinanzrechnung Produkt 06.04 Maßnahmen der Kinder- und Jugendarbeit

Gemeinde Bestwig

Produktbereich	01	Haushalt Gemeinde Bestwig gesamt					
Produkt	06	Kinder-, Jugend- und Familienhilfe					
	06.04	Maßnahmen der Kinder- und Jugendarbeit					
Nr.	Bezeichnung	Jahresergebnis 2024	Fortgeschr. Ansatz des Jahres 2025	davon Ermächtigungs- übertragungen aus dem Vorjahr 2024	Ist-Ergebnis des Haushaltsjahres 2025	Vergl. Ansatz/Ist (Sp. 4 ./ Sp. 2) 2025	Ermächtigungs- übertragungen in das Folgejahr 2026
10	- Personalauszahlungen	5.210,50	0,00	0,00	0,00	0,00	0,00
7012000	Dienstbezüge Tarifbeschäftigte	4.040,13	0,00	0,00	0,00	0,00	0,00
7022000	Versorgungskasse Tarifbeschäftigte	310,95	0,00	0,00	0,00	0,00	0,00
7032000	Sozialversicherung Tarifbeschäftigte	859,42	0,00	0,00	0,00	0,00	0,00
14	- Transferauszahlungen	16.396,80	17.500,00	0,00	16.333,80	-1.166,20	0,00
7317000	Zuweisungen/Zuschüsse an private Untern./Vereine	16.396,80	17.500,00	0,00	16.333,80	-1.166,20	0,00
16	= Auszahlungen aus laufender Verwaltungstätigkeit	21.607,30	17.500,00	0,00	16.333,80	-1.166,20	0,00
17	= Saldo aus laufender Verwaltungstätigkeit (Zeilen 9 und 16) Investitionstätigkeit Einzahlung	-21.607,30	-17.500,00	0,00	-16.333,80	1.166,20	0,00

Jahresabschluss 2025

Teilfinanzrechnung Produkt 08.01 Turn- und Sporthallen

Gemeinde Bestwig

Produktbereich 01 Haushalt Gemeinde Bestwig gesamt
Produkt 08 Sportförderung
 08.01 Turn- und Sporthallen

Nr.	Bezeichnung	Jahresergebnis 2024	Fortgeschr. Ansatz des Jahres 2025	davon Ermächtigungsübertragungen aus dem Vorjahr 2024	Ist-Ergebnis des Haushaltsjahres 2025	Vergl. Ansatz/Ist (Sp. 4 ./ Sp. 2) 2025	Ermächtigungsübertragungen in das Folgejahr 2026
02	+ Zuwendungen und allgemeine Umlagen	4.783,55	31.250,00	0,00	0,00	-31.250,00	0,00
6141100	Schulpauschale	4.783,55	21.250,00	0,00	0,00	-21.250,00	0,00
6141200	Sportpauschale	0,00	10.000,00	0,00	0,00	-10.000,00	0,00
04	+ Öffentlich-rechtliche Leistungsentgelte	10.399,56	8.100,00	0,00	7.579,40	-520,60	0,00
6321000	Benutzungsgebühren	10.399,56	8.100,00	0,00	7.579,40	-520,60	0,00
07	+ Sonstige Einzahlungen	0,00	0,00	0,00	159,65	159,65	0,00
6591000	Andere sonstige Erträge	0,00	0,00	0,00	159,65	159,65	0,00
09	= Einzahlungen aus laufender Verwaltungstätigkeit	15.183,11	39.350,00	0,00	7.739,05	-31.610,95	0,00
10	- Personalauszahlungen	34.889,85	35.755,00	0,00	36.290,18	535,18	0,00
7012000	Dienstbezüge Tarifbeschäftigte	26.793,22	27.660,00	0,00	27.514,95	-145,05	0,00
7022000	Versorgungskasse Tarifbeschäftigte	2.003,44	1.650,00	0,00	2.130,76	480,76	0,00
7032000	Sozialversicherung Tarifbeschäftigte	6.093,19	6.445,00	0,00	6.644,47	199,47	0,00
12	- Auszahlungen für Sach- und Dienstleistungen	137.684,55	198.030,00	0,00	165.181,33	-32.848,67	23.000,00
7215000	Instandh. Grundstücke/baul.Anlagen -Sanierung-	0,00	20.000,00	0,00	0,00	-20.000,00	15.000,00
7241000	Unt./Bew.Grundst./baul.A. -Strom-	18.910,19	19.500,00	0,00	14.541,44	-4.958,56	0,00
7241100	Unt./Bew.Grundst./baul.A. -Gas-	20.946,83	25.600,00	0,00	36.358,08	10.758,08	0,00
7241200	Unt./Bew.Grundst./baul.A. -Heizöl-	5.207,45	5.300,00	0,00	0,00	-5.300,00	0,00
7241300	Unt./Bew.Grundst./baul.A. -Wasser-	2.429,33	2.610,00	0,00	2.356,16	-253,84	0,00
7241400	Unt./Bew.Grundst./baul.A. -Abwasser-	11.211,48	11.590,00	0,00	10.762,38	-827,62	0,00
7241500	Unt./Bew.Grundst./baul.A. -baul.Unterh.Grundst.-	4,99	0,00	0,00	548,44	548,44	0,00
7241600	Unt./Bew.Grundst./baul.A. -baul.Unterh.Gebäude-	13.845,01	29.000,00	0,00	30.198,26	1.198,26	0,00
7241700	Unt./Bew.Grundst./baul.A. -Reinigungskosten-	51.392,42	55.900,00	0,00	56.321,07	421,07	0,00
7241800	Unt./Bew.Grundst./baul.A. -Sonstige-	1.779,18	2.430,00	0,00	1.134,61	-1.295,39	0,00
7241850	Unt./Bew.Grundst./baul.A. -Abfallentsorgung-	1.160,50	1.010,00	0,00	1.682,49	672,49	0,00
7241870	Unt./Bew.Grundst./baul.A. -Gebäudeversicherung-	7.649,91	8.160,00	0,00	8.479,84	319,84	0,00
7241875	Unt./Bew.Grundst./baul.A. -Inventarversicherung-	2.682,12	2.930,00	0,00	2.798,56	-131,44	0,00
7255000	Unterh.sonstiges bewegliches Vermögen -BGA-	465,14	14.000,00	0,00	0,00	-14.000,00	8.000,00
16	= Auszahlungen aus laufender Verwaltungstätigkeit	172.574,40	233.785,00	0,00	201.471,51	-32.313,49	23.000,00
17	= Saldo aus laufender Verwaltungstätigkeit (Zellen 9 und 16) Investitionstätigkeit Einzahlung	-157.391,29	-194.435,00	0,00	-193.732,46	702,54	-23.000,00
25	- Auszahlungen für Baumaßnahmen	0,00	93.000,00	93.000,00	0,00	-93.000,00	10.000,00
7851000	Auszahlungen für Hochbaumaßnahmen	0,00	93.000,00	93.000,00	0,00	-93.000,00	10.000,00
26	- Auszahlungen für den Erwerb von bew. Anlageverm.	6.578,76	14.000,00	0,00	4.415,68	-9.584,32	9.500,00
7831000	Auszahlungen Erwerb von Vermögensg. > 800 Euro	3.125,76	14.000,00	0,00	2.452,02	-11.547,98	9.500,00
7832000	Auszahlungen GWG < 800 Euro	3.453,00	0,00	0,00	1.963,66	1.963,66	0,00
30	= Summe (Invest. Auszahlungen)	6.578,76	107.000,00	93.000,00	4.415,68	-102.584,32	19.500,00
31	= Saldo aus Investitionstätigkeit (Zellen 23 und 30)	-6.578,76	-107.000,00	-93.000,00	-4.415,68	102.584,32	-19.500,00

Jahresabschluss 2025

Teilfinanzrechnung Produkt 08.02 Sport- und Bolzplätze, Freizeitsportstätten

Gemeinde Bestwig

Produktbereich 01 Haushalt Gemeinde Bestwig gesamt
Produkt 08 Sportförderung
 08.02 Sport- und Bolzplätze, Freizeitsportstätten

Nr.	Bezeichnung	Jahresergebnis 2024	Fortgeschr. Ansatz des Jahres 2025	davon Ermächtigungsübertragungen aus dem Vorjahr 2024	Ist-Ergebnis des Haushaltsjahres 2025	Vergl. Ansatz/Ist (Sp. 4 ./ Sp. 2) 2025	Ermächtigungsübertragungen in das Folgejahr 2026
04	+ Öffentlich-rechtliche Leistungsentgelte	0,00	50,00	0,00	0,00	-50,00	0,00
6321000	Benutzungsgebühren	0,00	50,00	0,00	0,00	-50,00	0,00
09	= Einzahlungen aus laufender Verwaltungstätigkeit	0,00	50,00	0,00	0,00	-50,00	0,00
10	- Personalauszahlungen	2.106,39	2.148,00	0,00	2.200,45	52,45	0,00
7011000	Dienstbezüge Beamte	2.106,39	2.148,00	0,00	2.200,45	52,45	0,00
12	- Auszahlungen für Sach- und Dienstleistungen	19.808,90	23.590,00	0,00	29.643,69	6.053,69	0,00
7215000	Instandh. Grundstücke/baul.Anlagen -Sanierung-	0,00	0,00	0,00	8.105,67	8.105,67	0,00
7241000	Unt./Bew.Grundst./baul.A. -Strom-	2.303,28	2.280,00	0,00	2.666,61	386,61	0,00
7241100	Unt./Bew.Grundst./baul.A. -Gas-	3.406,88	3.700,00	0,00	6.943,04	3.243,04	0,00
7241300	Unt./Bew.Grundst./baul.A. -Wasser-	430,68	400,00	0,00	438,13	38,13	0,00
7241400	Unt./Bew.Grundst./baul.A. -Abwasser-	769,63	720,00	0,00	734,66	14,66	0,00
7241500	Unt./Bew.Grundst./baul.A. -baul.Unterh.Grundst.-	8.057,62	9.500,00	0,00	5.292,17	-4.207,83	0,00
7241600	Unt./Bew.Grundst./baul.A. -baul.Unterh.Gebäude-	2.329,19	4.000,00	0,00	3.114,63	-885,37	0,00
7241800	Unt./Bew.Grundst./baul.A. -Sonstige-	1.603,62	2.060,00	0,00	923,05	-1.136,95	0,00
7241850	Unt./Bew.Grundst./baul.A. -Abfallentsorgung-	258,59	440,00	0,00	780,13	340,13	0,00
7241870	Unt./Bew.Grundst./baul.A. -Gebäudeversicherung-	344,29	430,00	0,00	398,70	-31,30	0,00
7241875	Unt./Bew.Grundst./baul.A. -Inventarversicherung-	305,12	60,00	0,00	246,90	186,90	0,00
16	= Auszahlungen aus laufender Verwaltungstätigkeit	21.915,29	25.738,00	0,00	31.844,14	6.106,14	0,00
17	= Saldo aus laufender Verwaltungstätigkeit (Zellen 9 und 16) Investitionstätigkeit Einzahlung	-21.915,29	-25.688,00	0,00	-31.844,14	-6.156,14	0,00
25	- Auszahlungen für Baumaßnahmen	215.402,55	0,00	0,00	0,00	0,00	0,00
7852000	Auszahlungen für Tiefbaumaßnahmen	215.402,55	0,00	0,00	0,00	0,00	0,00
26	- Auszahlungen für den Erwerb von bew. Anlageverm.	13.741,41	34.500,00	34.500,00	0,00	-34.500,00	0,00
7831000	Auszahlungen Erwerb von Vermögensg. > 800 Euro	13.741,41	34.500,00	34.500,00	0,00	-34.500,00	0,00
30	= Summe (Invest. Auszahlungen)	229.143,96	34.500,00	34.500,00	0,00	-34.500,00	0,00
31	= Saldo aus Investitionstätigkeit (Zellen 23 und 30)	-229.143,96	-34.500,00	-34.500,00	0,00	34.500,00	0,00

Jahresabschluss 2025

Teilfinanzrechnung Produkt 08.03 Sportförderung

Gemeinde Bestwig

Produktbereich 01 Haushalt Gemeinde Bestwig gesamt
Produkt 08 Sportförderung
 08.03 Sportförderung

Nr.	Bezeichnung	Jahresergebnis 2024	Fortgeschr. Ansatz des Jahres 2025	davon Ermächtigungs- übertragungen aus dem Vorjahr 2024	Ist-Ergebnis des Haushaltsjahres 2025	Vergl. Ansatz/Ist (Sp. 4 ./ Sp. 2) 2025	Ermächtigungs- übertragungen in das Folgejahr 2026
07	+ Sonstige Einzahlungen	0,00	0,00	0,00	214,47	214,47	0,00
6591000	Andere sonstige Erträge	0,00	0,00	0,00	214,47	214,47	0,00
09	= Einzahlungen aus laufender Verwaltungstätigkeit	0,00	0,00	0,00	214,47	214,47	0,00
10	- Personalauszahlungen	9.362,42	0,00	0,00	0,00	0,00	0,00
7011000	Dienstbezüge Beamte	3.109,88	0,00	0,00	0,00	0,00	0,00
7012000	Dienstbezüge Tarifbeschäftigte	4.848,15	0,00	0,00	0,00	0,00	0,00
7022000	Versorgungskasse Tarifbeschäftigte	373,07	0,00	0,00	0,00	0,00	0,00
7032000	Sozialversicherung Tarifbeschäftigte	1.031,32	0,00	0,00	0,00	0,00	0,00
14	- Transferauszahlungen	70.308,19	30.580,00	0,00	10.419,64	-20.160,36	0,00
7317000	Zuweisungen/Zuschüsse an private Untern./Vereine	70.308,19	30.580,00	0,00	10.419,64	-20.160,36	0,00
15	- Sonstige Auszahlungen	0,00	0,00	0,00	123,40	123,40	0,00
7499000	Sonstige Auszahlungen aus lfd. Verwaltungs tätigkeit	0,00	0,00	0,00	123,40	123,40	0,00
16	= Auszahlungen aus laufender Verwaltungstätigkeit	79.670,61	30.580,00	0,00	10.543,04	-20.036,96	0,00
17	= Saldo aus laufender Verwaltungstätigkeit (Zellen 9 und 16) Investitionstätigkeit Einzahlung	-79.670,61	-30.580,00	0,00	-10.328,57	20.251,43	0,00

Jahresabschluss 2025

Teilfinanzrechnung Produkt 08.04 Hallenbad Velmede							
Gemeinde Bestwig							
Produktbereich	01	Haushalt Gemeinde Bestwig gesamt					
Produkt	08	Sportförderung					
	08.04	Hallenbad Velmede					
Nr.	Bezeichnung	Jahresergebnis 2024	Fortgeschr. Ansatz des Jahres 2025	davon Ermächtigungsübertragungen aus dem Vorjahr 2024	Ist-Ergebnis des Haushaltsjahres 2025	Vergl. Ansatz/Ist (Sp. 4 ./ Sp. 2) 2025	Ermächtigungsübertragungen in das Folgejahr 2026
02	+ Zuwendungen und allgemeine Umlagen	8.731,88	10.000,00	0,00	0,00	-10.000,00	0,00
6141100	Schulpauschale	8.731,88	10.000,00	0,00	0,00	-10.000,00	0,00
04	+ Öffentlich-rechtliche Leistungsentgelte	17.461,90	17.000,00	0,00	24.054,25	7.054,25	0,00
6321000	Benutzungsgebühren	17.461,90	17.000,00	0,00	24.054,25	7.054,25	0,00
05	+ Privatrechtliche Leistungsentgelte	0,00	0,00	0,00	496,98	496,98	0,00
6461000	Sonstige privatr. Leistungsentgelte	0,00	0,00	0,00	496,98	496,98	0,00
09	= Einzahlungen aus laufender Verwaltungstätigkeit	26.193,78	27.000,00	0,00	24.551,23	-2.448,77	0,00
10	- Personalauszahlungen	88.407,64	89.560,00	0,00	89.372,38	-187,62	0,00
7011000	Dienstbezüge Beamte	3.109,88	0,00	0,00	0,00	0,00	0,00
7012000	Dienstbezüge Tarifbeschäftigte	66.947,15	69.301,00	0,00	69.521,18	220,18	0,00
7022000	Versorgungskasse Tarifbeschäftigte	3.920,90	4.368,00	0,00	4.400,27	32,27	0,00
7032000	Sozialversicherung Tarifbeschäftigte	14.429,71	15.891,00	0,00	15.450,93	-440,07	0,00
12	- Auszahlungen für Sach- und Dienstleistungen	118.793,32	123.350,00	0,00	126.771,88	3.421,88	0,00
7241000	Unt./Bew.Grundst./baul.A. -Strom-	40.710,64	37.800,00	0,00	23.344,43	-14.455,57	0,00
7241100	Unt./Bew.Grundst./baul.A. -Gas-	18.512,02	24.100,00	0,00	37.882,21	13.782,21	0,00
7241300	Unt./Bew.Grundst./baul.A. -Wasser-	7.024,98	6.550,00	0,00	6.816,60	266,60	0,00
7241400	Unt./Bew.Grundst./baul.A. -Abwasser-	10.075,18	10.070,00	0,00	8.809,20	-1.260,80	0,00
7241500	Unt./Bew.Grundst./baul.A. -baul.Unterh.Grundst.-	0,00	0,00	0,00	3.857,98	3.857,98	0,00
7241600	Unt./Bew.Grundst./baul.A. -baul.Unterh.Gebäude-	18.260,49	20.000,00	0,00	21.717,71	1.717,71	0,00
7241700	Unt./Bew.Grundst./baul.A. -Reinigungskosten-	12.686,78	12.900,00	0,00	12.634,68	-265,32	0,00
7241800	Unt./Bew.Grundst./baul.A. -Sonstige-	10.279,59	10.970,00	0,00	10.918,99	-51,01	0,00
7241850	Unt./Bew.Grundst./baul.A. -Abfallentsorgung-	135,66	150,00	0,00	175,66	25,66	0,00
7241870	Unt./Bew.Grundst./baul.A. -Gebäudeversicherung-	684,79	740,00	0,00	0,00	-740,00	0,00
7241875	Unt./Bew.Grundst./baul.A. -Inventarversicherung-	58,21	70,00	0,00	0,00	-70,00	0,00
7255000	Unterh.sonstiges bewegliches Vermögen -BGA-	0,00	0,00	0,00	606,92	606,92	0,00
7291000	Sonstige Dienstleistungen	364,98	0,00	0,00	7,50	7,50	0,00
15	- Sonstige Auszahlungen	894,33	968,00	0,00	892,27	-75,73	0,00
7412100	Reisekosten	0,00	30,00	0,00	0,00	-30,00	0,00
7412200	Dienst- und Schutzkleidung	0,00	65,00	0,00	0,00	-65,00	0,00
7431000	Büromaterial	86,18	0,00	0,00	0,00	0,00	0,00
7431200	Post-/Fernmeldegebühren	753,07	800,00	0,00	818,83	18,83	0,00
7431500	Rundfunkbeitrag	55,08	73,00	0,00	73,44	0,44	0,00
16	= Auszahlungen aus laufender Verwaltungstätigkeit	208.095,29	213.878,00	0,00	217.036,53	3.158,53	0,00
17	= Saldo aus laufender Verwaltungstätigkeit (Zellen 9 und 16) Investitionstätigkeit Einzahlung	-181.901,51	-186.878,00	0,00	-192.485,30	-5.607,30	0,00
25	- Auszahlungen für Baumaßnahmen	88.137,57	120.000,00	0,00	14.398,88	-105.601,12	105.600,00
7851000	Auszahlungen für Hochbaumaßnahmen	88.137,57	120.000,00	0,00	0,00	-120.000,00	105.600,00
7853000	Auszahlungen für sonstige Baumaßnahmen	0,00	0,00	0,00	14.398,88	14.398,88	0,00
26	- Auszahlungen für den Erwerb von bew. Anlageverm.	1.378,93	5.000,00	0,00	0,00	-5.000,00	0,00
7831000	Auszahlungen Erwerb von Vermögensg. > 800 Euro	449,34	5.000,00	0,00	0,00	-5.000,00	0,00
7832000	Auszahlungen GWG < 800 Euro	929,59	0,00	0,00	0,00	0,00	0,00
30	= Summe (Invest. Auszahlungen)	89.516,50	125.000,00	0,00	14.398,88	-110.601,12	105.600,00
31	= Saldo aus Investitionstätigkeit (Zellen 23 und 30)	-89.516,50	-125.000,00	0,00	-14.398,88	110.601,12	-105.600,00

Jahresabschluss 2025

Teilfinanzrechnung Produkt 09.01 Vorbereitende und informelle Bauleitplanung

Gemeinde Bestwig

Produktbereich 01 Haushalt Gemeinde Bestwig gesamt
Produkt 09 Räumliche Planung und Entwicklung, Geoinformationen
 09.01 Vorbereitende und informelle Bauleitplanung

Nr.	Bezeichnung	Jahresergebnis 2024	Fortgeschr. Ansatz des Jahres 2025	davon Ermächtigungs- übertragungen aus dem Vorjahr 2024	Ist-Ergebnis des Haushaltsjahres 2025	Vergl. Ansatz/Ist (Sp. 4 ./ Sp. 2) 2025	Ermächtigungs- übertragungen in das Folgejahr 2026
04	+ Öffentlich-rechtliche Leistungsentgelte	1.893,00	1.500,00	0,00	1.919,00	419,00	0,00
6311000	Verwaltungsgebühren	1.893,00	1.500,00	0,00	1.919,00	419,00	0,00
09	= Einzahlungen aus laufender Verwaltungstätigkeit	1.893,00	1.500,00	0,00	1.919,00	419,00	0,00
10	- Personalauszahlungen	18.764,13	25.146,00	0,00	25.075,18	-70,82	0,00
7011000	Dienstbezüge Beamte	8.869,75	10.757,00	0,00	11.052,18	295,18	0,00
7012000	Dienstbezüge Tarifbeschäftigte	7.725,05	11.156,00	0,00	10.854,43	-301,57	0,00
7022000	Versorgungskasse Tarifbeschäftigte	594,67	863,00	0,00	840,57	-22,43	0,00
7032000	Sozialversicherung Tarifbeschäftigte	1.574,66	2.370,00	0,00	2.328,00	-42,00	0,00
12	- Auszahlungen für Sach- und Dienstleistungen	22.610,00	10.000,00	0,00	0,00	-10.000,00	0,00
7291200	Planungsgrundlagen/Katasterk.	22.610,00	10.000,00	0,00	0,00	-10.000,00	0,00
16	= Auszahlungen aus laufender Verwaltungstätigkeit	41.374,13	35.146,00	0,00	25.075,18	-10.070,82	0,00
17	= Saldo aus laufender Verwaltungstätigkeit (Zellen 9 und 16) Investitionstätigkeit Einzahlung	-39.481,13	-33.646,00	0,00	-23.156,18	10.489,82	0,00

Jahresabschluss 2025

Teilfinanzrechnung Produkt 09.02 Bauleitpläne und Satzungen inkl. städtebaulicher Verträge

Gemeinde Bestwig

Produktbereich 01 Haushalt Gemeinde Bestwig gesamt
Produkt 09 Räumliche Planung und Entwicklung, Geoinformationen
 09.02 Bauleitpläne und Satzungen inkl. städtebaulicher Verträge

Nr.	Bezeichnung	Jahresergebnis 2024	Fortgeschr. Ansatz des Jahres 2025	davon Ermächtigungs- übertragungen aus dem Vorjahr 2024	Ist-Ergebnis des Haushaltsjahres 2025	Vergl. Ansatz/Ist (Sp. 4 ./ Sp. 2) 2025	Ermächtigungs- übertragungen in das Folgejahr 2026
10	- Personalauszahlungen	26.101,15	64.261,00	0,00	64.463,41	202,41	0,00
7011000	Dienstbezüge Beamte	26.101,15	19.209,00	0,00	19.735,96	526,96	0,00
7012000	Dienstbezüge Tarifbeschäftigte	0,00	34.823,00	0,00	34.588,69	-234,31	0,00
7022000	Versorgungskasse Tarifbeschäftigte	0,00	2.694,00	0,00	2.677,51	-16,49	0,00
7032000	Sozialversicherung Tarifbeschäftigte	0,00	7.535,00	0,00	7.461,25	-73,75	0,00
12	- Auszahlungen für Sach- und Dienstleistungen	4.956,35	100.000,00	0,00	0,00	-100.000,00	0,00
7291200	Planungsgrundlagen/Katasterk.	4.956,35	100.000,00	0,00	0,00	-100.000,00	0,00
16	= Auszahlungen aus laufender Verwaltungstätigkeit	31.057,50	164.261,00	0,00	64.463,41	-99.797,59	0,00
17	= Saldo aus laufender Verwaltungstätigkeit (Zellen 9 und 16) Investitionstätigkeit Einzahlung	-31.057,50	-164.261,00	0,00	-64.463,41	99.797,59	0,00

Jahresabschluss 2025

Teilfinanzrechnung Produkt 09.03 Städtebauliche Entwicklung und Sicherung der Infrastruktur

Gemeinde Bestwig

Produktbereich 01 Haushalt Gemeinde Bestwig gesamt
Produkt 09 Räumliche Planung und Entwicklung, Geoinformationen
 09.03 Städtebauliche Entwicklung und Sicherung der Infrastruktur

Nr.	Bezeichnung	Jahresergebnis 2024	Fortgeschr. Ansatz des Jahres 2025	davon Ermächtigungsübertragungen aus dem Vorjahr 2024	Ist-Ergebnis des Haushaltsjahres 2025	Vergl. Ansatz/Ist (Sp. 4 ./ Sp. 2) 2025	Ermächtigungsübertragungen in das Folgejahr 2026
07	+ Sonstige Einzahlungen	2.745,00	0,00	0,00	5.753,26	5.753,26	0,00
6591000	Andere sonstige Erträge	2.745,00	0,00	0,00	5.753,26	5.753,26	0,00
09	= Einzahlungen aus laufender Verwaltungstätigkeit	2.745,00	0,00	0,00	5.753,26	5.753,26	0,00
10	- Personalauszahlungen	37.062,43	58.724,00	0,00	56.926,91	-1.797,09	0,00
7011000	Dienstbezüge Beamte	1.416,24	5.274,00	0,00	5.414,34	140,34	0,00
7012000	Dienstbezüge Tarifbeschäftigte	27.849,04	41.344,00	0,00	39.967,44	-1.376,56	0,00
7022000	Versorgungskasse Tarifbeschäftigte	2.143,26	3.198,00	0,00	3.094,53	-103,47	0,00
7032000	Sozialversicherung Tarifbeschäftigte	5.653,89	8.908,00	0,00	8.450,60	-457,40	0,00
12	- Auszahlungen für Sach- und Dienstleistungen	29.693,95	47.100,00	0,00	55.390,01	8.290,01	0,00
7241500	Unt./Bew.Grundst./baul.A. -baul.Unterh.Grundst.-	0,00	10.000,00	0,00	0,00	-10.000,00	0,00
7291000	Sonstige Dienstleistungen	14.599,70	20.000,00	0,00	12.531,01	-7.468,99	0,00
7291400	Ortsgestaltungsmittel	15.094,25	17.100,00	0,00	42.859,00	25.759,00	0,00
16	= Auszahlungen aus laufender Verwaltungstätigkeit	66.756,38	105.824,00	0,00	112.316,92	6.492,92	0,00
17	= Saldo aus laufender Verwaltungstätigkeit (Zellen 9 und 16) Investitionstätigkeit Einzahlung	-64.011,38	-105.824,00	0,00	-106.563,66	-739,66	0,00
18	+ Zuwendungen für Investitionsmaßnahmen	0,00	65.000,00	0,00	59.023,93	-5.976,07	0,00
6811000	Investitionszuwendungen Land	0,00	65.000,00	0,00	0,00	-65.000,00	0,00
6818000	Investitionszuwendungen übrige Bereiche	0,00	0,00	0,00	59.023,93	59.023,93	0,00
23	= Summe (Invest. Einzahlungen) Auszahlungen	0,00	65.000,00	0,00	59.023,93	-5.976,07	0,00
25	- Auszahlungen für Baumaßnahmen	0,00	0,00	0,00	69.020,00	69.020,00	0,00
7853000	Auszahlungen für sonstige Baumaßnahmen	0,00	0,00	0,00	69.020,00	69.020,00	0,00
26	- Auszahlungen für den Erwerb von bew. Anlageverm.	0,00	229.250,00	105.000,00	23.528,53	-205.721,47	0,00
7831000	Auszahlungen Erwerb von Vermögensg. > 800 Euro	0,00	229.250,00	105.000,00	21.786,04	-207.463,96	0,00
7832000	Auszahlungen GWG < 800 Euro	0,00	0,00	0,00	1.742,49	1.742,49	0,00
28	- Auszahlungen von aktivierbaren Zuwendungen	0,00	0,00	0,00	5.107,52	5.107,52	0,00
7817000	Zuweisungen und Zuschüsse für Investitionen Allgemein	0,00	0,00	0,00	5.107,52	5.107,52	0,00
30	= Summe (Invest. Auszahlungen)	0,00	229.250,00	105.000,00	97.656,05	-131.593,95	0,00
31	= Saldo aus Investitionstätigkeit (Zeilen 23 und 30)	0,00	-164.250,00	-105.000,00	-38.632,12	125.617,88	0,00

Jahresabschluss 2025

Teilfinanzrechnung Produkt 10.01 Raumbezogene Informationssysteme und kartographische Produkte

Gemeinde Bestwig

Produktbereich	01	Haushalt Gemeinde Bestwig gesamt					
Produkt	10	Bauen und Wohnen					
	10.01	Raumbezogene Informationssysteme und kartographische Produkte					
Nr.	Bezeichnung	Jahresergebnis 2024	Fortgeschr. Ansatz des Jahres 2025	davon Ermächtigungs- übertragungen aus dem Vorjahr 2024	Ist-Ergebnis des Haushaltsjahres 2025	Vergl. Ansatz/Ist (Sp. 4 ./ Sp. 2) 2025	Ermächtigungs- übertragungen in das Folgejahr 2026
10	- Personalauszahlungen	14.036,35	8.813,00	0,00	8.209,99	-603,01	0,00
7012000	Dienstbezüge Tarifbeschäftigte	10.920,55	6.823,00	0,00	6.330,63	-492,37	0,00
7022000	Versorgungskasse Tarifbeschäftigte	839,90	529,00	0,00	490,62	-38,38	0,00
7032000	Sozialversicherung Tarifbeschäftigte	2.275,90	1.461,00	0,00	1.388,74	-72,26	0,00
15	- Sonstige Auszahlungen	2.352,37	2.370,00	0,00	2.901,69	531,69	0,00
7431600	EDV-Aufwand	2.352,37	2.370,00	0,00	2.901,69	531,69	0,00
16	= Auszahlungen aus laufender Verwaltungstätigkeit	16.388,72	11.183,00	0,00	11.111,68	-71,32	0,00
17	= Saldo aus laufender Verwaltungstätigkeit (Zeilen 9 und 16) Investitionstätigkeit Einzahlung	-16.388,72	-11.183,00	0,00	-11.111,68	71,32	0,00

Jahresabschluss 2025

Teilfinanzrechnung Produkt 10.02 Freistellungs- und Genehmigungsverfahren sowie (Bauvor-)Anfragen

Gemeinde Bestwig

Produktbereich 01 Haushalt Gemeinde Bestwig gesamt
Produkt 10 Bauen und Wohnen
 10.02 Freistellungs- und Genehmigungsverfahren sowie (Bauvor-)Anfragen

Nr.	Bezeichnung	Jahresergebnis 2024	Fortgeschr. Ansatz des Jahres 2025	davon Ermächtigungs- übertragungen aus dem Vorjahr 2024	Ist-Ergebnis des Haushaltsjahres 2025	Vergl. Ansatz/Ist (Sp. 4 ./ Sp. 2) 2025	Ermächtigungs- übertragungen in das Folgejahr 2026
04	+ Öffentlich-rechtliche Leistungsentgelte	50,00	150,00	0,00	100,00	-50,00	0,00
6311000	Verwaltungsgebühren	50,00	150,00	0,00	100,00	-50,00	0,00
09	= Einzahlungen aus laufender Verwaltungstätigkeit	50,00	150,00	0,00	100,00	-50,00	0,00
10	- Personalauszahlungen	32.373,14	28.806,00	0,00	28.784,38	-21,62	0,00
7011000	Dienstbezüge Beamte	5.159,01	5.379,00	0,00	5.526,04	147,04	0,00
7012000	Dienstbezüge Tarifbeschäftigte	21.245,64	18.108,00	0,00	17.986,14	-121,86	0,00
7022000	Versorgungskasse Tarifbeschäftigte	1.632,66	1.401,00	0,00	1.392,32	-8,68	0,00
7032000	Sozialversicherung Tarifbeschäftigte	4.335,83	3.918,00	0,00	3.879,88	-38,12	0,00
15	- Sonstige Auszahlungen	874,61	5.700,00	0,00	2.668,18	-3.031,82	0,00
7431600	EDV-Aufwand	874,61	5.700,00	0,00	2.668,18	-3.031,82	0,00
16	= Auszahlungen aus laufender Verwaltungstätigkeit	33.247,75	34.506,00	0,00	31.452,56	-3.053,44	0,00
17	= Saldo aus laufender Verwaltungstätigkeit (Zellen 9 und 16) Investitionstätigkeit Einzahlung	-33.197,75	-34.356,00	0,00	-31.352,56	3.003,44	0,00

Jahresabschluss 2025

Teilfinanzrechnung Produkt 10.03 Denkmalschutz, Denkmalpflege, Denkmalförderung

Gemeinde Bestwig

Produktbereich	01	Haushalt Gemeinde Bestwig gesamt					
Produkt	10	Bauen und Wohnen					
	10.03	Denkmalschutz, Denkmalpflege, Denkmalförderung					
Nr.	Bezeichnung	Jahresergebnis 2024	Fortgeschr. Ansatz des Jahres 2025	davon Ermächtigungs- übertragungen aus dem Vorjahr 2024	Ist-Ergebnis des Haushaltsjahres 2025	Vergl. Ansatz/Ist (Sp. 4 ./ Sp. 2) 2025	Ermächtigungs- übertragungen in das Folgejahr 2026
02	+ Zuwendungen und allgemeine Umlagen	24.000,00	24.000,00	0,00	24.000,00	0,00	0,00
6141000	Zuweisungen für lfd. Zwecke vom Land	24.000,00	24.000,00	0,00	24.000,00	0,00	0,00
04	+ Öffentlich-rechtliche Leistungsentgelte	0,00	0,00	0,00	82,11	82,11	0,00
6311000	Verwaltungsgebühren	0,00	0,00	0,00	82,11	82,11	0,00
09	= Einzahlungen aus laufender Verwaltungstätigkeit	24.000,00	24.000,00	0,00	24.082,11	82,11	0,00
10	- Personalauszahlungen	8.707,96	12.214,00	0,00	12.614,08	400,08	0,00
7011000	Dienstbezüge Beamte	8.707,96	12.214,00	0,00	12.614,08	400,08	0,00
12	- Auszahlungen für Sach- und Dienstleistungen	49.786,58	44.100,00	0,00	44.429,88	329,88	0,00
7241500	Unt./Bew.Grundst./baul.A. -baul.Unterh.Grundst.-	47.684,92	42.500,00	0,00	34.878,19	-7.621,81	0,00
7241600	Unt./Bew.Grundst./baul.A. -baul.Unterh.Gebäude-	2.101,66	1.600,00	0,00	9.551,69	7.951,69	0,00
16	= Auszahlungen aus laufender Verwaltungstätigkeit	58.494,54	56.314,00	0,00	57.043,96	729,96	0,00
17	= Saldo aus laufender Verwaltungstätigkeit (Zellen 9 und 16) Investitionstätigkeit Einzahlung	-34.494,54	-32.314,00	0,00	-32.961,85	-647,85	0,00

Jahresabschluss 2025

Teilfinanzrechnung Produkt 10.04 Wohnungsbauförderung und -versorgung

Gemeinde Bestwig

Produktbereich 01 Haushalt Gemeinde Bestwig gesamt
Produkt 10 Bauen und Wohnen
 10.04 Wohnungsbauförderung und -versorgung

Nr.	Bezeichnung	Jahresergebnis 2024	Fortgeschr. Ansatz des Jahres 2025	davon Ermächtigungs- übertragungen aus dem Vorjahr 2024	Ist-Ergebnis des Haushaltsjahres 2025	Vergl. Ansatz/Ist (Sp. 4 ./ Sp. 2) 2025	Ermächtigungs- übertragungen in das Folgejahr 2026
06	+ Kostenerstattungen, Kostenumlagen	306,78	310,00	0,00	306,78	-3,22	0,00
6488000	Kostenerstattungen übriger Bereich	306,78	310,00	0,00	306,78	-3,22	0,00
09	= Einzahlungen aus laufender Verwaltungstätigkeit	306,78	310,00	0,00	306,78	-3,22	0,00
10	- Personalauszahlungen	3.145,12	2.650,00	0,00	2.585,61	-64,39	0,00
7012000	Dienstbezüge Tarifbeschäftigte	2.450,01	2.047,00	0,00	1.997,06	-49,94	0,00
7022000	Versorgungskasse Tarifbeschäftigte	188,47	159,00	0,00	154,80	-4,20	0,00
7032000	Sozialversicherung Tarifbeschäftigte	506,64	444,00	0,00	433,75	-10,25	0,00
16	= Auszahlungen aus laufender Verwaltungstätigkeit	3.145,12	2.650,00	0,00	2.585,61	-64,39	0,00
17	= Saldo aus laufender Verwaltungstätigkeit (Zellen 9 und 16) Investitionstätigkeit Einzahlung	-2.838,34	-2.340,00	0,00	-2.278,83	61,17	0,00

Jahresabschluss 2025

Teilfinanzrechnung Produkt 10.05 Leistungen nach dem WoGG

Gemeinde Bestwig

Produktbereich 01 Haushalt Gemeinde Bestwig gesamt
Produkt 10 Bauen und Wohnen
 10.05 Leistungen nach dem WoGG

Nr.	Bezeichnung	Jahresergebnis 2024	Fortgeschr. Ansatz des Jahres 2025	davon Ermächtigungs- übertragungen aus dem Vorjahr 2024	Ist-Ergebnis des Haushaltsjahres 2025	Vergl. Ansatz/Ist (Sp. 4 ./ Sp. 2) 2025	Ermächtigungs- übertragungen in das Folgejahr 2026
07	+ Sonstige Einzahlungen	0,00	250,00	0,00	0,00	-250,00	0,00
6561050	Bußgelder	0,00	250,00	0,00	0,00	-250,00	0,00
09	= Einzahlungen aus laufender Verwaltungstätigkeit	0,00	250,00	0,00	0,00	-250,00	0,00
10	- Personalauszahlungen	44.389,69	44.295,00	0,00	46.749,03	2.454,03	0,00
7011000	Dienstbezüge Beamte	22.734,05	23.279,00	0,00	25.915,65	2.636,65	0,00
7012000	Dienstbezüge Tarifbeschäftigte	16.760,44	16.211,00	0,00	16.030,52	-180,48	0,00
7022000	Versorgungskasse Tarifbeschäftigte	1.288,74	1.256,00	0,00	1.242,34	-13,66	0,00
7032000	Sozialversicherung Tarifbeschäftigte	3.606,46	3.549,00	0,00	3.560,52	11,52	0,00
15	- Sonstige Auszahlungen	550,83	1.550,00	0,00	1.680,44	130,44	0,00
7431600	EDV-Aufwand	550,83	1.550,00	0,00	1.680,44	130,44	0,00
16	= Auszahlungen aus laufender Verwaltungstätigkeit	44.940,52	45.845,00	0,00	48.429,47	2.584,47	0,00
17	= Saldo aus laufender Verwaltungstätigkeit (Zellen 9 und 16) Investitionstätigkeit Einzahlung	-44.940,52	-45.595,00	0,00	-48.429,47	-2.834,47	0,00

Jahresabschluss 2025

Teilfinanzrechnung Produkt 11.01 Abfallvermeidung, Beseitigung und Verwertung von Abfällen

Gemeinde Bestwig

Produktbereich 01 Haushalt Gemeinde Bestwig gesamt
Produkt 11 Ver- und Entsorgung
 11.01 Abfallvermeidung, Beseitigung und Verwertung von Abfällen

Nr.	Bezeichnung	Jahresergebnis 2024	Fortgeschr. Ansatz des Jahres 2025	davon Ermächtigungsübertragungen aus dem Vorjahr 2024	Ist-Ergebnis des Haushaltsjahres 2025	Vergl. Ansatz/Ist (Sp. 4 ./ Sp. 2) 2025	Ermächtigungsübertragungen in das Folgejahr 2026
04	+ Öffentlich-rechtliche Leistungsentgelte	1.244.235,19	1.022.690,00	0,00	1.039.512,36	16.822,36	0,00
6321000	Benutzungsgebühren	1.215.555,19	995.690,00	0,00	1.006.872,36	11.182,36	0,00
6321100	Abholgebühr Sperrmüll	28.680,00	27.000,00	0,00	32.640,00	5.640,00	0,00
06	+ Kostenerstattungen, Kostenumlagen	47.182,36	75.120,00	0,00	87.391,55	12.271,55	0,00
6487000	Kostenerstattungen private Unternehmen	47.182,36	75.120,00	0,00	87.391,55	12.271,55	0,00
07	+ Sonstige Einzahlungen	8.964,60	0,00	0,00	16.604,37	16.604,37	0,00
6521000	Steuereinzahlungen MWST	8.964,60	0,00	0,00	16.604,37	16.604,37	0,00
09	= Einzahlungen aus laufender Verwaltungstätigkeit	1.300.382,15	1.097.810,00	0,00	1.143.508,28	45.698,28	0,00
10	- Personalauszahlungen	30.502,65	25.115,00	0,00	28.689,30	3.574,30	0,00
7012000	Dienstbezüge Tarifbeschäftigte	24.122,44	19.493,00	0,00	22.191,64	2.698,64	0,00
7022000	Versorgungskasse Tarifbeschäftigte	1.855,43	1.505,00	0,00	1.834,45	329,45	0,00
7032000	Sozialversicherung Tarifbeschäftigte	4.524,78	4.117,00	0,00	4.663,21	546,21	0,00
12	- Auszahlungen für Sach- und Dienstleistungen	1.026.378,00	1.058.460,00	0,00	1.034.854,22	-23.605,78	0,00
7241860	Unt./Bew.Grundst./baul.A. -Papierkorbentleerung-	10.570,52	11.000,00	0,00	13.456,41	2.456,41	0,00
7281200	Sachl. Aufwand Müll u. Sperrmüll	336.893,91	360.990,00	0,00	366.093,45	5.103,45	0,00
7281210	Sonstige Ausgaben Müllbeseitigung	25.230,57	43.500,00	0,00	32.477,36	-11.022,64	0,00
7281220	Kosten Deponierung/Verwertung	653.683,00	642.970,00	0,00	622.827,00	-20.143,00	0,00
15	- Sonstige Auszahlungen	2.496,45	0,00	0,00	10.773,49	10.773,49	0,00
7429000	Sachverständigen-/Gerichtskosten	1.903,05	0,00	0,00	3.071,69	3.071,69	0,00
7441200	(Grund-)Steuern	593,40	0,00	0,00	7.701,80	7.701,80	0,00
16	= Auszahlungen aus laufender Verwaltungstätigkeit	1.059.377,10	1.083.575,00	0,00	1.074.317,01	-9.257,99	0,00
17	= Saldo aus laufender Verwaltungstätigkeit (Zellen 9 und 16) Investitionstätigkeit Einzahlung	241.005,05	14.235,00	0,00	69.191,27	54.956,27	0,00
26	- Auszahlungen für den Erwerb von bew. Anlageverm.	3.945,10	6.000,00	0,00	4.308,67	-1.691,33	0,00
7832000	Auszahlungen GWG < 800 Euro	3.945,10	6.000,00	0,00	4.308,67	-1.691,33	0,00
30	= Summe (Invest. Auszahlungen)	3.945,10	6.000,00	0,00	4.308,67	-1.691,33	0,00
31	= Saldo aus Investitionstätigkeit (Zellen 23 und 30)	-3.945,10	-6.000,00	0,00	-4.308,67	1.691,33	0,00

Jahresabschluss 2025

Teilfinanzrechnung Produkt 12.01 Bau und Unterhaltung von Verkehrsflächen inkl. Nebenanlagen

Gemeinde Bestwig

Produktbereich 01 Haushalt Gemeinde Bestwig gesamt
Produkt 12 Verkehrsflächen und -anlagen, ÖPNV
 12.01 Bau und Unterhaltung von Verkehrsflächen inkl. Nebenanlagen

Nr.	Bezeichnung	Jahresergebnis 2024	Fortgeschr. Ansatz des Jahres 2025	davon Ermächtigungsübertragungen aus dem Vorjahr 2024	Ist-Ergebnis des Haushaltsjahres 2025	Vergl. Ansatz/Ist (Sp. 4 ./ Sp. 2) 2025	Ermächtigungsübertragungen in das Folgejahr 2026
04	+ Öffentlich-rechtliche Leistungsentgelte	120,00	100,00	0,00	312,00	212,00	0,00
6311000	Verwaltungsgebühren	120,00	100,00	0,00	312,00	212,00	0,00
06	+ Kostenerstattungen, Kostenumlagen	0,00	0,00	0,00	21.153,97	21.153,97	0,00
6482000	Kostenerstattungen Gemeinden/Gemeindeverbände	0,00	0,00	0,00	13.966,82	13.966,82	0,00
6488000	Kostenerstattungen übriger Bereich	0,00	0,00	0,00	7.187,15	7.187,15	0,00
07	+ Sonstige Einzahlungen	3.803,19	0,00	0,00	607,19	607,19	0,00
6591000	Andere sonstige Erträge	3.803,19	0,00	0,00	607,19	607,19	0,00
09	= Einzahlungen aus laufender Verwaltungstätigkeit	3.923,19	100,00	0,00	22.073,16	21.973,16	0,00
10	- Personalauszahlungen	211.403,91	267.548,00	0,00	240.559,12	-26.988,88	0,00
7011000	Dienstbezüge Beamte	10.890,11	11.264,00	0,00	11.561,93	297,93	0,00
7012000	Dienstbezüge Tarifbeschäftigte	156.323,52	204.284,00	0,00	180.816,25	-23.467,75	0,00
7022000	Versorgungskasse Tarifbeschäftigte	13.531,88	13.307,00	0,00	11.765,40	-1.541,60	0,00
7032000	Sozialversicherung Tarifbeschäftigte	30.658,40	38.693,00	0,00	36.415,54	-2.277,46	0,00
12	- Auszahlungen für Sach- und Dienstleistungen	883.912,56	1.149.900,00	0,00	923.541,00	-226.359,00	101.000,00
7241000	Unt./Bew.Grundst./baul.A. -Strom-	203,33	0,00	0,00	79,83	79,83	0,00
7241410	Unt./Bew.Grundst./baul.A. -Niederschlagswasser-	261.205,14	244.400,00	0,00	248.762,51	4.362,51	0,00
7241500	Unt./Bew.Grundst./baul.A. -baul.Unterh.Grundst.-	334,59	0,00	0,00	521,01	521,01	0,00
7241600	Unt./Bew.Grundst./baul.A. -baul.Unterh.Gebäude-	62,68	4.000,00	0,00	3.620,92	-379,08	0,00
7242000	Unt./Bew.Infrastruktur -Strom Straßenbeleuchtung-	100.765,60	105.000,00	0,00	98.773,02	-6.226,98	0,00
7242100	Unt./Bew.Infrastruktur -Wartung Straßenbeleucht.-	83.733,79	90.000,00	0,00	74.086,14	-15.913,86	0,00
7242200	Unt./Bew.Infrastruktur -Straßen allgemein-	90.779,54	120.000,00	0,00	148.088,78	28.088,78	0,00
7242210	Unt./Bew.Infrastruktur -Straßen Einzm.-	239.084,23	455.000,00	0,00	288.006,57	-166.993,43	96.000,00
7242220	Unt./Bew.Infrastruktur -Separationswege-	0,00	20.000,00	0,00	4.985,12	-15.014,88	0,00
7242300	Unt./Bew. Infrastrukturvermögen -Allgemein-	38.563,27	46.500,00	0,00	22.613,84	-23.886,16	0,00
7291000	Sonstige Dienstleistungen	51.062,64	0,00	0,00	34.003,26	34.003,26	0,00
7291200	Planungsgrundlagen/Katasterk.	18.117,75	65.000,00	0,00	0,00	-65.000,00	5.000,00
15	- Sonstige Auszahlungen	0,00	1.036,00	0,00	0,00	-1.036,00	0,00
7412200	Dienst- und Schutzkleidung	0,00	1.036,00	0,00	0,00	-1.036,00	0,00
16	= Auszahlungen aus laufender Verwaltungstätigkeit	1.095.316,47	1.418.484,00	0,00	1.164.100,12	-254.383,88	101.000,00
17	= Saldo aus laufender Verwaltungstätigkeit (Zellen 9 und 16) Investitionstätigkeit Einzahlung	-1.091.393,28	-1.418.384,00	0,00	-1.142.026,96	276.357,04	-101.000,00
18	+ Zuwendungen für Investitionsmaßnahmen	96.064,85	267.500,00	0,00	169.485,41	-98.014,59	0,00
6810000	Investitionszuwendungen Bund	0,00	110.000,00	0,00	0,00	-110.000,00	0,00
6811000	Investitionszuwendungen Land	80.424,75	157.500,00	0,00	169.485,41	11.985,41	0,00
6818000	Investitionszuwendungen übrige Bereiche	15.640,10	0,00	0,00	0,00	0,00	0,00
19	+ Einzahlungen aus der Veräußerung von Sachanlagen	0,00	0,00	0,00	4.400,00	4.400,00	0,00
6831000	Einzahlungen a.d. Veräußerung von Vermögensgegenständen	0,00	0,00	0,00	4.400,00	4.400,00	0,00
21	+ Einzahlungen aus Beiträgen u.ä. Entgelten	25.896,15	545.000,00	0,00	106.893,61	-438.106,39	0,00
6881000	Erschließungsbeiträge (BauGB)	17.340,00	45.000,00	0,00	104.330,00	59.330,00	0,00
6881100	Straßenanliegerbeiträge (KAG)	8.556,15	500.000,00	0,00	2.563,61	-497.436,39	0,00
23	= Summe (Invest. Einzahlungen) Auszahlungen	121.961,00	812.500,00	0,00	280.779,02	-531.720,98	0,00
24	- Auszahlungen f. d. Erwerb v. Grundst u. Gebäuden	331,05	40.000,00	25.000,00	5.524,26	-34.475,74	25.000,00

Jahresabschluss 2025

Teilfinanzrechnung Produkt 12.01 Bau und Unterhaltung von Verkehrsflächen inkl. Nebenanlagen

Gemeinde Bestwig

Nr.	Bezeichnung	Jahresergebnis 2024	Fortgeschr. Ansatz des Jahres 2025	davon Ermächtigungs- übertragungen aus dem Vorjahr 2024	Ist-Ergebnis des Haushaltsjahres 2025	Vergl. Ansatz/Ist (Sp. 4 ./ Sp. 2) 2025	Ermächtigungs- übertragungen in das Folgejahr 2026
7821000	Auszahlungen Grundstücke / Gebäude	331,05	40.000,00	25.000,00	5.524,26	-34.475,74	25.000,00
25	- Auszahlungen für Baumaßnahmen	1.405.241,40	3.362.030,00	1.053.530,00	753.331,62	-2.608.698,38	1.102.300,00
7851000	Auszahlungen für Hochbaumaßnahmen	0,00	0,00	0,00	47.603,33	47.603,33	0,00
7852000	Auszahlungen für Tiefbaumaßnahmen	1.405.241,40	3.362.030,00	1.053.530,00	705.728,29	-2.656.301,71	1.102.300,00
26	- Auszahlungen für den Erwerb von bew. Anlageverm.	0,00	130.000,00	0,00	0,00	-130.000,00	94.100,00
7831000	Auszahlungen Erwerb von Vermögensg. > 800 Euro	0,00	130.000,00	0,00	0,00	-130.000,00	94.100,00
30	= Summe (Invest. Auszahlungen)	1.405.572,45	3.532.030,00	1.078.530,00	758.855,88	-2.773.174,12	1.221.400,00
31	= Saldo aus Investitionstätigkeit (Zellen 23 und 30)	-1.283.611,45	-2.719.530,00	-1.078.530,00	-478.076,86	2.241.453,14	-1.221.400,00

Jahresabschluss 2025

Teilfinanzrechnung Produkt 12.02 Öffentlicher Personennahverkehr

Gemeinde Bestwig

Produktbereich	01	Haushalt Gemeinde Bestwig gesamt					
Produkt	12	Verkehrsflächen und -anlagen, ÖPNV					
	12.02	Öffentlicher Personennahverkehr					
Nr.	Bezeichnung	Jahresergebnis 2024	Fortgeschr. Ansatz des Jahres 2025	davon Ermächtigungs- übertragungen aus dem Vorjahr 2024	Ist-Ergebnis des Haushaltsjahres 2025	Vergl. Ansatz/Ist (Sp. 4 ./ Sp. 2) 2025	Ermächtigungs- übertragungen in das Folgejahr 2026
07	+ Sonstige Einzahlungen	7.500,00	7.500,00	0,00	7.500,00	0,00	0,00
6591000	Andere sonstige Erträge	7.500,00	7.500,00	0,00	7.500,00	0,00	0,00
09	= Einzahlungen aus laufender Verwaltungstätigkeit	7.500,00	7.500,00	0,00	7.500,00	0,00	0,00
12	- Auszahlungen für Sach- und Dienstleistungen	21.377,98	21.500,00	0,00	21.031,64	-468,36	0,00
7281100	Beteiligung Kosten Nachtbus	13.877,98	14.000,00	0,00	13.531,64	-468,36	0,00
7291000	Sonstige Dienstleistungen	7.500,00	7.500,00	0,00	7.500,00	0,00	0,00
16	= Auszahlungen aus laufender Verwaltungstätigkeit	21.377,98	21.500,00	0,00	21.031,64	-468,36	0,00
17	= Saldo aus laufender Verwaltungstätigkeit (Zellen 9 und 16) Investitionstätigkeit Einzahlung	-13.877,98	-14.000,00	0,00	-13.531,64	468,36	0,00

Jahresabschluss 2025

Teilfinanzrechnung Produkt 12.03 Stadtreinigung

Gemeinde Bestwig

Produktbereich	01	Haushalt Gemeinde Bestwig gesamt					
Produkt	12	Verkehrsflächen und -anlagen, ÖPNV					
	12.03	Stadtreinigung					
Nr.	Bezeichnung	Jahresergebnis 2024	Fortgeschr. Ansatz des Jahres 2025	davon Ermächtigungs- übertragungen aus dem Vorjahr 2024	Ist-Ergebnis des Haushaltsjahres 2025	Vergl. Ansatz/Ist (Sp. 4 ./ Sp. 2) 2025	Ermächtigungs- übertragungen in das Folgejahr 2026
10	- Personalauszahlungen	4.557,58	2.939,00	0,00	2.815,25	-123,75	0,00
7012000	Dienstbezüge Tarifbeschäftigte	3.556,16	2.289,00	0,00	2.182,84	-106,16	0,00
7022000	Versorgungskasse Tarifbeschäftigte	273,67	177,00	0,00	168,94	-8,06	0,00
7032000	Sozialversicherung Tarifbeschäftigte	727,75	473,00	0,00	463,47	-9,53	0,00
12	- Auszahlungen für Sach- und Dienstleistungen	14.086,56	15.000,00	0,00	4.923,03	-10.076,97	0,00
7242300	Unt./Bew. Infrastrukturvermögen -Allgemein-	14.086,56	15.000,00	0,00	4.923,03	-10.076,97	0,00
16	= Auszahlungen aus laufender Verwaltungstätigkeit	18.644,14	17.939,00	0,00	7.738,28	-10.200,72	0,00
17	= Saldo aus laufender Verwaltungstätigkeit (Zeilen 9 und 16) Investitionstätigkeit Einzahlung	-18.644,14	-17.939,00	0,00	-7.738,28	10.200,72	0,00

Jahresabschluss 2025

Teilfinanzrechnung Produkt 12.04 Winterdienst

Gemeinde Bestwig

Produktbereich 01 Haushalt Gemeinde Bestwig gesamt
Produkt 12 Verkehrsflächen und -anlagen, ÖPNV
 12.04 Winterdienst

Nr.	Bezeichnung	Jahresergebnis 2024	Fortgeschr. Ansatz des Jahres 2025	davon Ermächtigungsübertragungen aus dem Vorjahr 2024	Ist-Ergebnis des Haushaltsjahres 2025	Vergl. Ansatz/Ist (Sp. 4 ./ Sp. 2) 2025	Ermächtigungsübertragungen in das Folgejahr 2026
04	+ Öffentlich-rechtliche Leistungsentgelte	228.884,17	200.187,00	0,00	202.302,92	2.115,92	0,00
6321000	Benutzungsgebühren	228.884,17	200.187,00	0,00	202.302,92	2.115,92	0,00
09	= Einzahlungen aus laufender Verwaltungstätigkeit	228.884,17	200.187,00	0,00	202.302,92	2.115,92	0,00
10	- Personalauszahlungen	20.725,31	16.892,00	0,00	16.024,68	-867,32	0,00
7011000	Dienstbezüge Beamte	742,14	768,00	0,00	789,47	21,47	0,00
7012000	Dienstbezüge Tarifbeschäftigte	15.538,62	12.524,00	0,00	11.847,81	-676,19	0,00
7022000	Versorgungskasse Tarifbeschäftigte	1.287,11	969,00	0,00	889,07	-79,93	0,00
7032000	Sozialversicherung Tarifbeschäftigte	3.157,44	2.631,00	0,00	2.498,33	-132,67	0,00
12	- Auszahlungen für Sach- und Dienstleistungen	138.865,25	140.580,00	0,00	144.866,63	4.286,63	0,00
7255000	Unterh.sonstiges bewegliches Vermögen -BGA-	2.157,96	5.200,00	0,00	1.505,29	-3.694,71	0,00
7281010	Streusalz	24.330,73	18.600,00	0,00	21.857,21	3.257,21	0,00
7281020	Fremdunternehmerkosten Winterdienst	112.279,26	116.000,00	0,00	120.588,77	4.588,77	0,00
7281030	Sonstiger Aufwand Winterdienst	97,30	780,00	0,00	915,36	135,36	0,00
15	- Sonstige Auszahlungen	1.934,50	2.100,00	0,00	4.017,89	1.917,89	0,00
7412000	Aus- und Fortbildung	395,00	0,00	0,00	0,00	0,00	0,00
7412100	Reisekosten	1.539,50	2.100,00	0,00	3.058,65	958,65	0,00
7412200	Dienst- und Schutzkleidung	0,00	0,00	0,00	957,48	957,48	0,00
7473000	Wertveränderung Umlaufvermögen	0,00	0,00	0,00	1,76	1,76	0,00
16	= Auszahlungen aus laufender Verwaltungstätigkeit	161.525,06	159.572,00	0,00	164.909,20	5.337,20	0,00
17	= Saldo aus laufender Verwaltungstätigkeit (Zeilen 9 und 16) Investitionstätigkeit Einzahlung	67.359,11	40.615,00	0,00	37.393,72	-3.221,28	0,00
25	- Auszahlungen für Baumaßnahmen	54.011,12	0,00	0,00	0,00	0,00	0,00
7851000	Auszahlungen für Hochbaumaßnahmen	54.011,12	0,00	0,00	0,00	0,00	0,00
26	- Auszahlungen für den Erwerb von bew. Anlageverm.	3.631,29	10.006,83	7.000,00	10.542,14	535,31	0,00
7831000	Auszahlungen Erwerb von Vermögensg. > 800 Euro	3.631,29	10.006,83	7.000,00	10.006,83	0,00	0,00
7832000	Auszahlungen GWG < 800 Euro	0,00	0,00	0,00	535,31	535,31	0,00
30	= Summe (Invest. Auszahlungen)	57.642,41	10.006,83	7.000,00	10.542,14	535,31	0,00
31	= Saldo aus Investitionstätigkeit (Zeilen 23 und 30)	-57.642,41	-10.006,83	-7.000,00	-10.542,14	-535,31	0,00

Jahresabschluss 2025

Teilfinanzrechnung Produkt 13.01 Grün- und Parkanlagen

Gemeinde Bestwig

01 Haushalt Gemeinde Bestwig gesamt
 Produktbereich 13 Natur- und Landschaftspflege
 Produkt 13.01 Grün- und Parkanlagen

Nr.	Bezeichnung	Jahresergebnis 2024	Fortgeschr. Ansatz des Jahres 2025	davon Ermächtigungsübertragungen aus dem Vorjahr 2024	Ist-Ergebnis des Haushaltsjahres 2025	Vergl. Ansatz/Ist (Sp. 4 ./ Sp. 2) 2025	Ermächtigungsübertragungen in das Folgejahr 2026
06	+ Kostenerstattungen, Kostenumlagen	3.034,25	0,00	0,00	0,00	0,00	0,00
6485000	Kostenerstattungen Beteiligungen	569,61	0,00	0,00	0,00	0,00	0,00
6488000	Kostenerstattungen übriger Bereich	2.464,64	0,00	0,00	0,00	0,00	0,00
09	= Einzahlungen aus laufender Verwaltungstätigkeit	3.034,25	0,00	0,00	0,00	0,00	0,00
10	- Personalauszahlungen	31.148,95	30.285,00	0,00	37.357,20	7.072,20	0,00
7012000	Dienstbezüge Tarifbeschäftigte	24.639,82	23.753,00	0,00	29.122,43	5.369,43	0,00
7022000	Versorgungskasse Tarifbeschäftigte	1.898,13	1.833,00	0,00	2.409,17	576,17	0,00
7032000	Sozialversicherung Tarifbeschäftigte	4.611,00	4.699,00	0,00	5.825,60	1.126,60	0,00
12	- Auszahlungen für Sach- und Dienstleistungen	29.010,50	85.540,00	0,00	32.417,70	-53.122,30	0,00
7241000	Unt./Bew.Grundst./baul.A. -Strom-	2.315,50	2.590,00	0,00	3.147,88	557,88	0,00
7241300	Unt./Bew.Grundst./baul.A. -Wasser-	905,15	1.000,00	0,00	1.479,45	479,45	0,00
7241400	Unt./Bew.Grundst./baul.A. -Abwasser-	348,96	360,00	0,00	381,33	21,33	0,00
7241500	Unt./Bew.Grundst./baul.A. -baul.Unterh.Grundst.-	25.350,45	78.530,00	0,00	22.993,32	-55.536,68	0,00
7241600	Unt./Bew.Grundst./baul.A. -baul.Unterh.Gebäude-	25,99	3.000,00	0,00	4.351,27	1.351,27	0,00
7241800	Unt./Bew.Grundst./baul.A. -Sonstige-	64,45	60,00	0,00	64,45	4,45	0,00
15	- Sonstige Auszahlungen	2.391,38	2.390,00	0,00	2.555,28	165,28	0,00
7441100	Beiträge an Vereine und Verbände	2.301,44	2.300,00	0,00	2.290,41	-9,59	0,00
7441200	(Grund-)Steuern	89,94	90,00	0,00	264,87	174,87	0,00
16	= Auszahlungen aus laufender Verwaltungstätigkeit	62.550,83	118.215,00	0,00	72.330,18	-45.884,82	0,00
17	= Saldo aus laufender Verwaltungstätigkeit (Zellen 9 und 16) Investitionstätigkeit Einzahlung	-59.516,58	-118.215,00	0,00	-72.330,18	45.884,82	0,00
26	- Auszahlungen für den Erwerb von bew. Anlageverm.	28.377,98	20.000,00	0,00	18.872,41	-1.127,59	0,00
7831000	Auszahlungen Erwerb von Vermögensg. > 800 Euro	22.225,70	20.000,00	0,00	18.872,41	-1.127,59	0,00
7832000	Auszahlungen GWG < 800 Euro	6.152,28	0,00	0,00	0,00	0,00	0,00
30	= Summe (Invest. Auszahlungen)	28.377,98	20.000,00	0,00	18.872,41	-1.127,59	0,00
31	= Saldo aus Investitionstätigkeit (Zellen 23 und 30)	-28.377,98	-20.000,00	0,00	-18.872,41	1.127,59	0,00

Jahresabschluss 2025

Teilfinanzrechnung Produkt 13.02 Gemeindegwald

Gemeinde Bestwig

Produktbereich 01 Haushalt Gemeinde Bestwig gesamt
Produkt 13 Natur- und Landschaftspflege
 13.02 Gemeindegwald

Nr.	Bezeichnung	Jahresergebnis 2024	Fortgeschr. Ansatz des Jahres 2025	davon Ermächtigungsübertragungen aus dem Vorjahr 2024	Ist-Ergebnis des Haushaltsjahres 2025	Vergl. Ansatz/Ist (Sp. 4 ./ Sp. 2) 2025	Ermächtigungsübertragungen in das Folgejahr 2026
05	+ Privatrechtliche Leistungsentgelte	64.205,38	34.740,00	0,00	30.523,10	-4.216,90	0,00
6421000	Erträge aus Verkauf	64.205,38	34.740,00	0,00	30.523,10	-4.216,90	0,00
09	= Einzahlungen aus laufender Verwaltungstätigkeit	64.205,38	34.740,00	0,00	30.523,10	-4.216,90	0,00
10	- Personalauszahlungen	14.016,91	9.327,00	0,00	9.420,72	93,72	0,00
7012000	Dienstbezüge Tarifbeschäftigte	11.087,97	7.341,00	0,00	7.373,09	32,09	0,00
7022000	Versorgungskasse Tarifbeschäftigte	854,11	567,00	0,00	571,16	4,16	0,00
7032000	Sozialversicherung Tarifbeschäftigte	2.074,83	1.419,00	0,00	1.476,47	57,47	0,00
12	- Auszahlungen für Sach- und Dienstleistungen	70.465,06	36.764,00	0,00	36.871,75	107,75	0,00
7242300	Unt./Bew. Infrastrukturvermögen -Allgemein-	821,04	0,00	0,00	749,79	749,79	0,00
7281110	Kulturkosten Holz	17.797,67	18.700,00	0,00	19.566,36	866,36	0,00
7291000	Sonstige Dienstleistungen	51.846,35	18.064,00	0,00	16.555,60	-1.508,40	0,00
15	- Sonstige Auszahlungen	3.181,15	5.300,00	0,00	5.469,35	169,35	0,00
7441000	Versicherungen (ohne Kfz/Gebäude)	172,37	0,00	0,00	172,37	172,37	0,00
7441020	Unfallversicherung	1.425,56	2.800,00	0,00	3.678,57	878,57	0,00
7441100	Beiträge an Vereine und Verbände	1.583,22	2.500,00	0,00	1.618,41	-881,59	0,00
16	= Auszahlungen aus laufender Verwaltungstätigkeit	87.663,12	51.391,00	0,00	51.761,82	370,82	0,00
17	= Saldo aus laufender Verwaltungstätigkeit (Zellen 9 und 16) Investitionstätigkeit Einzahlung	-23.457,74	-16.651,00	0,00	-21.238,72	-4.587,72	0,00
18	+ Zuwendungen für Investitionsmaßnahmen	8.594,00	1.120,00	0,00	0,00	-1.120,00	0,00
6811000	Investitionszuwendungen Land	8.594,00	1.120,00	0,00	0,00	-1.120,00	0,00
23	= Summe (Invest. Einzahlungen) Auszahlungen	8.594,00	1.120,00	0,00	0,00	-1.120,00	0,00
24	- Auszahlungen f. d. Erwerb v. Grundst u. Gebäuden	0,00	0,00	0,00	80,33	80,33	0,00
7821000	Auszahlungen Grundstücke / Gebäude	0,00	0,00	0,00	80,33	80,33	0,00
29	- Sonstige Investitionsauszahlungen	29.582,95	26.200,00	0,00	29.518,90	3.318,90	0,00
7891000	Sonstige Investitionsauszahlungen	29.582,95	26.200,00	0,00	29.518,90	3.318,90	0,00
30	= Summe (Invest. Auszahlungen)	29.582,95	26.200,00	0,00	29.599,23	3.399,23	0,00
31	= Saldo aus Investitionstätigkeit (Zellen 23 und 30)	-20.988,95	-25.080,00	0,00	-29.599,23	-4.519,23	0,00

Jahresabschluss 2025

Teilfinanzrechnung Produkt 13.03 Bestattungswesen

Gemeinde Bestwig

Produktbereich 01 Haushalt Gemeinde Bestwig gesamt
Produkt 13 Natur- und Landschaftspflege
 13.03 Bestattungswesen

Nr.	Bezeichnung	Jahresergebnis 2024	Fortgeschr. Ansatz des Jahres 2025	davon Ermächtigungsübertragungen aus dem Vorjahr 2024	Ist-Ergebnis des Haushaltsjahres 2025	Vergl. Ansatz/Ist (Sp. 4 ./ Sp. 2) 2025	Ermächtigungsübertragungen in das Folgejahr 2026
04	+ Öffentlich-rechtliche Leistungsentgelte	199.907,09	150.360,00	0,00	155.291,10	4.931,10	0,00
6321005	Gebühren Grabbereitung	23.700,71	19.144,00	0,00	21.741,99	2.597,99	0,00
6321010	Gebühren Nutzung Leichenhalle	15.262,90	15.529,00	0,00	17.117,70	1.588,70	0,00
6321015	Gebühren Friedhofsunterhaltung	80.896,71	48.674,00	0,00	52.908,99	4.234,99	0,00
6321020	Grabstellengebühr/Nutzungsrechte	21.644,15	19.333,00	0,00	20.244,58	911,58	0,00
6321025	Verlängerung Nutzungsrechte	4.971,59	0,00	0,00	0,00	0,00	0,00
6321030	Genehmigung Grabmäler	1.258,00	915,00	0,00	467,99	-447,01	0,00
6321035	Einebnungen	6.294,26	9.327,00	0,00	7.621,13	-1.705,87	0,00
6321040	Genehmigung Einebnung	2.550,00	3.162,00	0,00	1.767,00	-1.395,00	0,00
6321045	Pflegepauschale	31.413,47	27.961,00	0,00	27.065,92	-895,08	0,00
6321050	Kostenerstattung	9.428,10	5.299,00	0,00	4.950,00	-349,00	0,00
6321055	Sonstige Friedhofsgebühren	48,00	0,00	0,00	140,00	140,00	0,00
6321060	Urnenhain	2.439,20	1.016,00	0,00	1.265,80	249,80	0,00
06	+ Kostenerstattungen, Kostenumlagen	239,30	240,00	0,00	544,75	304,75	0,00
6481000	Kostenerstattungen Land	239,30	240,00	0,00	544,75	304,75	0,00
09	= Einzahlungen aus laufender Verwaltungstätigkeit	200.146,39	150.600,00	0,00	155.835,85	5.235,85	0,00
10	- Personalauszahlungen	17.842,55	20.666,00	0,00	20.802,09	136,09	0,00
7011000	Dienstbezüge Beamte	1.383,08	1.456,00	0,00	1.493,98	37,98	0,00
7012000	Dienstbezüge Tarifbeschäftigte	12.744,53	14.828,00	0,00	14.824,25	-3,75	0,00
7022000	Versorgungskasse Tarifbeschäftigte	978,47	1.149,00	0,00	1.145,48	-3,52	0,00
7032000	Sozialversicherung Tarifbeschäftigte	2.736,47	3.233,00	0,00	3.338,38	105,38	0,00
12	- Auszahlungen für Sach- und Dienstleistungen	21.309,90	44.160,00	0,00	39.759,41	-4.400,59	0,00
7241000	Unt./Bew.Grundst./baul.A. -Strom-	38,28	900,00	0,00	1.085,18	185,18	0,00
7241300	Unt./Bew.Grundst./baul.A. -Wasser-	1.187,32	1.000,00	0,00	480,70	-519,30	0,00
7241410	Unt./Bew.Grundst./baul.A. -Niederschlagswasser-	1.575,00	2.200,00	0,00	1.897,56	-302,44	0,00
7241500	Unt./Bew.Grundst./baul.A. -baul.Unterh.Grundst.-	1.883,67	8.340,00	0,00	4.520,50	-3.819,50	0,00
7241600	Unt./Bew.Grundst./baul.A. -baul.Unterh.Gebäude-	1.181,71	7.000,00	0,00	3.668,41	-3.331,59	0,00
7241800	Unt./Bew.Grundst./baul.A. -Sonstige-	2.856,21	2.090,00	0,00	2.619,32	529,32	0,00
7241850	Unt./Bew.Grundst./baul.A. -Abfallentsorgung-	11.989,02	22.000,00	0,00	23.919,31	1.919,31	0,00
7241870	Unt./Bew.Grundst./baul.A. -Gebäudeversicherung-	494,95	515,00	0,00	506,33	-8,67	0,00
7241875	Unt./Bew.Grundst./baul.A. -Inventarversicherung-	103,74	115,00	0,00	103,74	-11,26	0,00
7241900	Unt./Bew.Grundst./baul.A. -Sonstige Bew.-Kosten-	0,00	0,00	0,00	958,36	958,36	0,00
15	- Sonstige Auszahlungen	4.787,33	3.970,00	0,00	4.484,70	514,70	0,00
7412100	Reisekosten	155,75	0,00	0,00	273,35	273,35	0,00
7422000	Mieten und Pachten	565,77	470,00	0,00	471,80	1,80	0,00
7431600	EDV-Aufwand	2.558,26	1.500,00	0,00	2.239,10	739,10	0,00
7441100	Beiträge an Vereine und Verbände	1.507,55	2.000,00	0,00	1.500,45	-499,55	0,00
16	= Auszahlungen aus laufender Verwaltungstätigkeit	43.939,78	68.796,00	0,00	65.046,20	-3.749,80	0,00
17	= Saldo aus laufender Verwaltungstätigkeit (Zellen 9 und 16) Investitionstätigkeit Einzahlung	156.206,61	81.804,00	0,00	90.789,65	8.985,65	0,00
25	- Auszahlungen für Baumaßnahmen	5.795,36	0,00	0,00	21.151,84	21.151,84	0,00
7851000	Auszahlungen für Hochbaumaßnahmen	297,78	0,00	0,00	10.802,82	10.802,82	0,00
7852000	Auszahlungen für Tiefbaumaßnahmen	2.129,24	0,00	0,00	4.932,34	4.932,34	0,00
7853000	Auszahlungen für sonstige Baumaßnahmen	3.368,34	0,00	0,00	5.416,68	5.416,68	0,00

Jahresabschluss 2025

Teilfinanzrechnung Produkt 13.03 Bestattungswesen

Gemeinde Bestwig

Nr.	Bezeichnung	Jahresergebnis 2024	Fortgeschr. Ansatz des Jahres 2025	davon Ermächtigungs- übertragungen aus dem Vorjahr 2024	Ist-Ergebnis des Haushaltsjahres 2025	Vergl. Ansatz/Ist (Sp. 4 ./ Sp. 2) 2025	Ermächtigungs- übertragungen in das Folgejahr 2026
26	- Auszahlungen für den Erwerb von bew. Anlageverm.	6.453,74	161.000,00	150.000,00	21.015,54	-139.984,46	50.000,00
7831000	Auszahlungen Erwerb von Vermögensg. > 800 Euro	6.453,74	161.000,00	150.000,00	21.015,54	-139.984,46	50.000,00
30	= Summe (Invest. Auszahlungen)	12.249,10	161.000,00	150.000,00	42.167,38	-118.832,62	50.000,00
31	= Saldo aus Investitionstätigkeit (Zellen 23 und 30)	-12.249,10	-161.000,00	-150.000,00	-42.167,38	118.832,62	-50.000,00

Jahresabschluss 2025

Teilfinanzrechnung Produkt 14.01 Umweltschutz, Klimaschutz

Gemeinde Bestwig

Produktbereich		01	Haushalt Gemeinde Bestwig gesamt				
Produkt		14	Umweltschutz				
		14.01	Umweltschutz, Klimaschutz				
Nr.	Bezeichnung	Jahresergebnis 2024	Fortgeschr. Ansatz des Jahres 2025	davon Ermächtigungsübertragungen aus dem Vorjahr 2024	Ist-Ergebnis des Haushaltsjahres 2025	Vergl. Ansatz/Ist (Sp. 4 ./ Sp. 2) 2025	Ermächtigungsübertragungen in das Folgejahr 2026
02	+ Zuwendungen und allgemeine Umlagen	0,00	0,00	0,00	4.045,18	4.045,18	0,00
6148000	Zuweisungen und Zuschüsse von übrigen Bereichen	0,00	0,00	0,00	4.045,18	4.045,18	0,00
07	+ Sonstige Einzahlungen	35.904,14	0,00	0,00	35.904,14	35.904,14	0,00
6591000	Andere sonstige Erträge	35.904,14	0,00	0,00	35.904,14	35.904,14	0,00
09	= Einzahlungen aus laufender Verwaltungstätigkeit	35.904,14	0,00	0,00	39.949,32	39.949,32	0,00
10	- Personalauszahlungen	48.376,29	64.345,00	0,00	70.448,01	6.103,01	0,00
7011000	Dienstbezüge Beamte	1.448,17	4.610,00	0,00	4.736,57	126,57	0,00
7012000	Dienstbezüge Tarifbeschäftigte	36.922,69	46.732,00	0,00	51.169,77	4.437,77	0,00
7022000	Versorgungskasse Tarifbeschäftigte	2.845,80	3.609,00	0,00	4.117,23	508,23	0,00
7032000	Sozialversicherung Tarifbeschäftigte	7.159,63	9.394,00	0,00	10.424,44	1.030,44	0,00
12	- Auszahlungen für Sach- und Dienstleistungen	9.286,50	17.500,00	0,00	2.148,80	-15.351,20	0,00
7291000	Sonstige Dienstleistungen	9.286,50	17.500,00	0,00	2.148,80	-15.351,20	0,00
16	= Auszahlungen aus laufender Verwaltungstätigkeit	57.662,79	81.845,00	0,00	72.596,81	-9.248,19	0,00
17	= Saldo aus laufender Verwaltungstätigkeit (Zellen 9 und 16) Investitionstätigkeit Einzahlung	-21.758,65	-81.845,00	0,00	-32.647,49	49.197,51	0,00

Jahresabschluss 2025

Teilfinanzrechnung Produkt 14.02 Gewässer- und Bodenschutz

Gemeinde Bestwig

Produktbereich 01 Haushalt Gemeinde Bestwig gesamt
Produkt 14 Umweltschutz
 14.02 Gewässer- und Bodenschutz

Nr.	Bezeichnung	Jahresergebnis 2024	Fortgeschr. Ansatz des Jahres 2025	davon Ermächtigungsübertragungen aus dem Vorjahr 2024	Ist-Ergebnis des Haushaltsjahres 2025	Vergl. Ansatz/Ist (Sp. 4 ./ Sp. 2) 2025	Ermächtigungsübertragungen in das Folgejahr 2026
10	- Personalauszahlungen	50.579,74	55.750,00	0,00	71.339,43	15.589,43	0,00
7011000	Dienstbezüge Beamte	742,14	0,00	0,00	0,00	0,00	0,00
7012000	Dienstbezüge Tarifbeschäftigte	39.423,82	43.694,00	0,00	55.567,21	11.873,21	0,00
7022000	Versorgungskasse Tarifbeschäftigte	3.036,99	3.371,00	0,00	4.649,35	1.278,35	0,00
7032000	Sozialversicherung Tarifbeschäftigte	7.376,79	8.685,00	0,00	11.122,87	2.437,87	0,00
12	- Auszahlungen für Sach- und Dienstleistungen	21.277,72	26.620,00	0,00	5.171,46	-21.448,54	0,00
7242300	Unt./Bew. Infrastrukturvermögen -Allgemein-	17.204,03	26.620,00	0,00	5.171,46	-21.448,54	0,00
7291000	Sonstige Dienstleistungen	4.073,69	0,00	0,00	0,00	0,00	0,00
16	= Auszahlungen aus laufender Verwaltungstätigkeit	71.857,46	82.370,00	0,00	76.510,89	-5.859,11	0,00
17	= Saldo aus laufender Verwaltungstätigkeit (Zellen 9 und 16) Investitionstätigkeit Einzahlung	-71.857,46	-82.370,00	0,00	-76.510,89	5.859,11	0,00
18	+ Zuwendungen für Investitionsmaßnahmen	366.871,18	0,00	0,00	64.102,10	64.102,10	0,00
6811000	Investitionszuwendungen Land	366.871,18	0,00	0,00	64.102,10	64.102,10	0,00
23	= Summe (Invest. Einzahlungen) Auszahlungen	366.871,18	0,00	0,00	64.102,10	64.102,10	0,00
25	- Auszahlungen für Baumaßnahmen	428.600,97	516.000,00	386.000,00	80.127,63	-435.872,37	0,00
7853000	Auszahlungen für sonstige Baumaßnahmen	428.600,97	516.000,00	386.000,00	80.127,63	-435.872,37	0,00
30	= Summe (Invest. Auszahlungen)	428.600,97	516.000,00	386.000,00	80.127,63	-435.872,37	0,00
31	= Saldo aus Investitionstätigkeit (Zellen 23 und 30)	-61.729,79	-516.000,00	-386.000,00	-16.025,53	499.974,47	0,00

Jahresabschluss 2025

Teilfinanzrechnung Produkt 15.01 Wirtschaftsförderung

Gemeinde Bestwig

Produktbereich 01 Haushalt Gemeinde Bestwig gesamt
Produkt 15 Wirtschaft und Tourismus
 15.01 Wirtschaftsförderung

Nr.	Bezeichnung	Jahresergebnis 2024	Fortgeschr. Ansatz des Jahres 2025	davon Ermächtigungs- übertragungen aus dem Vorjahr 2024	Ist-Ergebnis des Haushaltsjahres 2025	Vergl. Ansatz/Ist (Sp. 4 ./ Sp. 2) 2025	Ermächtigungs- übertragungen in das Folgejahr 2026
06	+ Kostenerstattungen, Kostenumlagen	313,90	0,00	0,00	0,00	0,00	0,00
6481000	Kostenerstattungen Land	313,90	0,00	0,00	0,00	0,00	0,00
09	= Einzahlungen aus laufender Verwaltungstätigkeit	313,90	0,00	0,00	0,00	0,00	0,00
10	- Personalauszahlungen	8.311,24	8.771,00	0,00	8.614,33	-156,67	0,00
7012000	Dienstbezüge Tarifbeschäftigte	6.522,81	6.783,00	0,00	6.708,60	-74,40	0,00
7022000	Versorgungskasse Tarifbeschäftigte	501,26	524,00	0,00	519,34	-4,66	0,00
7032000	Sozialversicherung Tarifbeschäftigte	1.287,17	1.464,00	0,00	1.386,39	-77,61	0,00
12	- Auszahlungen für Sach- und Dienstleistungen	2.019,14	13.700,00	0,00	405,00	-13.295,00	0,00
7291000	Sonstige Dienstleistungen	2.019,14	13.700,00	0,00	405,00	-13.295,00	0,00
16	= Auszahlungen aus laufender Verwaltungstätigkeit	10.330,38	22.471,00	0,00	9.019,33	-13.451,67	0,00
17	= Saldo aus laufender Verwaltungstätigkeit (Zellen 9 und 16) Investitionstätigkeit Einzahlung	-10.016,48	-22.471,00	0,00	-9.019,33	13.451,67	0,00

Jahresabschluss 2025

Teilfinanzrechnung Produkt 15.02 Tourismusförderung

Gemeinde Bestwig

Produktbereich 01 Haushalt Gemeinde Bestwig gesamt
Produkt 15 Wirtschaft und Tourismus
 15.02 Tourismusförderung

Nr.	Bezeichnung	Jahresergebnis 2024	Fortgeschr. Ansatz des Jahres 2025	davon Ermächtigungsübertragungen aus dem Vorjahr 2024	Ist-Ergebnis des Haushaltsjahres 2025	Vergl. Ansatz/Ist (Sp. 4 ./ Sp. 2) 2025	Ermächtigungsübertragungen in das Folgejahr 2026
05	+ Privatrechtliche Leistungsentgelte	41.440,33	59.180,00	0,00	44.207,46	-14.972,54	0,00
6421000	Erträge aus Verkauf	38.375,04	53.180,00	0,00	40.864,62	-12.315,38	0,00
6461000	Sonstige privatr. Leistungsentgelte	2.277,90	5.000,00	0,00	2.000,00	-3.000,00	0,00
6461100	Sonstige privatr. Leistungsentgelte (Stadtf.)	787,39	1.000,00	0,00	1.342,84	342,84	0,00
06	+ Kostenerstattungen, Kostenumlagen	170.786,56	183.979,00	0,00	187.627,13	3.648,13	0,00
6482000	Kostenerstattungen Gemeinden/Gemeindeverbände	169.472,24	183.979,00	0,00	183.979,24	0,24	0,00
6488000	Kostenerstattungen übriger Bereich	1.314,32	0,00	0,00	3.647,89	3.647,89	0,00
07	+ Sonstige Einzahlungen	6.884,93	0,00	0,00	7.251,10	7.251,10	0,00
6521000	Steuereinzahlungen MWST	6.884,93	0,00	0,00	7.251,10	7.251,10	0,00
09	= Einzahlungen aus laufender Verwaltungstätigkeit	219.111,82	243.159,00	0,00	239.085,69	-4.073,31	0,00
10	- Personalauszahlungen	245.638,22	256.297,00	0,00	247.003,75	-9.293,25	0,00
7012000	Dienstbezüge Tarifbeschäftigte	192.318,56	199.727,00	0,00	192.154,28	-7.572,72	0,00
7022000	Versorgungskasse Tarifbeschäftigte	14.391,71	15.110,00	0,00	14.625,33	-484,67	0,00
7032000	Sozialversicherung Tarifbeschäftigte	38.927,95	41.460,00	0,00	40.224,14	-1.235,86	0,00
12	- Auszahlungen für Sach- und Dienstleistungen	54.355,95	73.578,00	0,00	64.717,67	-8.860,33	0,00
7241000	Unt./Bew.Grundst./baul.A. -Strom-	1.366,57	1.900,00	0,00	1.460,26	-439,74	0,00
7241600	Unt./Bew.Grundst./baul.A. -baul.Unterh.Gebäude-	0,00	2.000,00	0,00	0,00	-2.000,00	0,00
7241875	Unt./Bew.Grundst./baul.A. -Inventarversicherung-	271,97	290,00	0,00	272,87	-17,13	0,00
7242300	Unt./Bew. Infrastrukturvermögen -Allgemein-	9.888,80	13.000,00	0,00	5.180,63	-7.819,37	0,00
7255000	Unterh.sonstiges bewegliches Vermögen -BGA-	0,00	613,00	0,00	833,22	220,22	0,00
7281000	Aufwendungen sonstige Sachleistungen	6.269,72	9.000,00	0,00	5.745,04	-3.254,96	0,00
7281130	Werbemittel	15.270,02	13.000,00	0,00	12.809,91	-190,09	0,00
7281140	Verkaufsartikel	12.460,12	9.000,00	0,00	13.676,00	4.676,00	0,00
7281150	Stadtführungen	1.280,00	1.000,00	0,00	1.115,57	115,57	0,00
7281240	Werbungsaufwand	6.558,27	22.275,00	0,00	13.954,99	-8.320,01	0,00
7291000	Sonstige Dienstleistungen	990,48	1.500,00	0,00	9.669,18	8.169,18	0,00
14	- Transferauszahlungen	11.442,57	8.174,00	0,00	9.570,43	1.396,43	0,00
7313000	Zuweisungen an Zweckverbände	11.442,57	8.174,00	0,00	9.570,43	1.396,43	0,00
15	- Sonstige Auszahlungen	51.531,98	52.909,00	0,00	52.862,14	-46,86	0,00
7412000	Aus- und Fortbildung	45,70	1.200,00	0,00	1.274,92	74,92	0,00
7412100	Reisekosten	892,52	3.100,00	0,00	1.334,59	-1.765,41	0,00
7422000	Mieten und Pachten	18.970,52	17.346,00	0,00	17.825,52	479,52	0,00
7423000	Leasing	933,80	1.631,00	0,00	435,04	-1.195,96	0,00
7429000	Sachverständigen-/Gerichtskosten	232,52	0,00	0,00	269,29	269,29	0,00
7431000	Büromaterial	911,40	1.245,00	0,00	1.209,49	-35,51	0,00
7431100	Bücher / Zeitschriften	291,58	240,00	0,00	283,12	43,12	0,00
7431200	Post-/Fernmeldegebühren	3.306,81	5.000,00	0,00	3.820,01	-1.179,99	0,00
7431500	Rundfunkbeitrag	146,88	147,00	0,00	146,88	-0,12	0,00
7431600	EDV-Aufwand	893,61	5.000,00	0,00	686,39	-4.313,61	0,00
7441100	Beiträge an Vereine und Verbände	18.229,18	18.000,00	0,00	17.292,66	-707,34	0,00
7441400	Steuerauszahlungen VST	6.677,46	0,00	0,00	8.284,23	8.284,23	0,00
16	= Auszahlungen aus laufender Verwaltungstätigkeit	362.968,72	390.958,00	0,00	374.153,99	-16.804,01	0,00
17	= Saldo aus laufender Verwaltungstätigkeit (Zellen 9 und 16) Investitionstätigkeit Einzahlung	-143.856,90	-147.799,00	0,00	-135.068,30	12.730,70	0,00

Jahresabschluss 2025

Teilfinanzrechnung Produkt 15.02 Tourismusförderung

Gemeinde Bestwig

Nr.	Bezeichnung	Jahresergebnis 2024	Fortgeschr. Ansatz des Jahres 2025	davon Ermächtigungs- übertragungen aus dem Vorjahr 2024	Ist-Ergebnis des Haushaltsjahres 2025	Vergl. Ansatz/Ist (Sp. 4 ./ Sp. 2) 2025	Ermächtigungs- übertragungen in das Folgejahr 2026
26	- Auszahlungen für den Erwerb von bew. Anlageverm.	4.198,64	10.000,00	8.500,00	4.563,53	-5.436,47	0,00
7831000	Auszahlungen Erwerb von Vermögensg. > 800 Euro	1.863,87	8.500,00	8.500,00	4.170,95	-4.329,05	0,00
7832000	Auszahlungen GWG < 800 Euro	2.334,77	1.500,00	0,00	392,58	-1.107,42	0,00
30	= Summe (Invest. Auszahlungen)	4.198,64	10.000,00	8.500,00	4.563,53	-5.436,47	0,00
31	= Saldo aus Investitionstätigkeit (Zellen 23 und 30)	-4.198,64	-10.000,00	-8.500,00	-4.563,53	5.436,47	0,00

Jahresabschluss 2025

Teilfinanzrechnung Produkt 16.01 Verwaltung der allgemeinen Finanzmittel

Gemeinde Bestwig

Produktbereich 01 Haushalt Gemeinde Bestwig gesamt
Produkt 16 Allgemeine Finanzwirtschaft
 16.01 Verwaltung der allgemeinen Finanzmittel

Nr.	Bezeichnung	Jahresergebnis 2024	Fortgeschr. Ansatz des Jahres 2025	davon Ermächtigungsübertragungen aus dem Vorjahr 2024	Ist-Ergebnis des Haushaltsjahres 2025	Vergl. Ansatz/Ist (Sp. 4 ./ Sp. 2) 2025	Ermächtigungsübertragungen in das Folgejahr 2026
01	Steuern und ähnliche Abgaben	24.445.865,10	20.504.000,00	0,00	22.602.327,10	2.098.327,10	0,00
6011000	Grundsteuer A	55.284,39	45.000,00	0,00	46.973,94	1.973,94	0,00
6012000	Grundsteuer B	1.871.686,27	0,00	0,00	4.719,22	4.719,22	0,00
6013000	Gewerbesteuer	14.849.780,65	10.750.000,00	0,00	12.817.989,17	2.067.989,17	0,00
6015000	Grundsteuer B 1 Wohngrundstücke	0,00	1.010.000,00	0,00	1.001.256,68	-8.743,32	0,00
6016000	Grundsteuer B 2 Nicht-Wohngrundstücke	0,00	540.000,00	0,00	518.239,21	-21.760,79	0,00
6021000	Gemeindeanteil a.d.Einkommensteuer	5.829.351,69	6.316.000,00	0,00	6.326.052,79	10.052,79	0,00
6022000	Gemeindeanteil a.d.Umsatzsteuer	1.053.393,01	1.083.000,00	0,00	1.096.531,10	13.531,10	0,00
6031000	Vergnügungssteuer	145.272,19	100.000,00	0,00	123.259,62	23.259,62	0,00
6032000	Hundesteuer	57.338,54	58.000,00	0,00	70.419,97	12.419,97	0,00
6051000	Leistungen n.d.Familienleistungsausgleich/ Kompensationsleistungen	583.758,36	602.000,00	0,00	596.885,40	-5.114,60	0,00
02	+ Zuwendungen und allgemeine Umlagen	2.207.693,07	281.900,00	0,00	288.395,53	6.495,53	0,00
6111000	Schlüsselzuweisungen vom Land	1.959.187,00	19.100,00	0,00	18.417,77	-682,23	0,00
6141000	Zuweisungen für lfd. Zwecke vom Land	0,00	0,00	0,00	6.365,76	6.365,76	0,00
6141350	Zuweisungen vom Land (Klima-u.Forstspauschale)	22.673,48	36.800,00	0,00	36.815,65	15,65	0,00
6141400	Belastungsausgleich Inklusion	2.636,47	3.000,00	0,00	3.825,31	825,31	0,00
6141600	Unterhaltungs-u. Aufwandspauschale GFG	223.196,12	223.000,00	0,00	222.971,04	-28,96	0,00
04	+ Öffentlich-rechtliche Leistungsentgelte	183,00	0,00	0,00	106,00	106,00	0,00
6311000	Verwaltungsgebühren	183,00	0,00	0,00	106,00	106,00	0,00
07	+ Sonstige Einzahlungen	332.609,09	285.000,00	0,00	366.569,31	81.569,31	0,00
6511000	Konzessionsabgaben Strom	271.612,38	250.000,00	0,00	298.528,97	48.528,97	0,00
6511100	Konzessionsabgaben Gas	25.309,33	18.000,00	0,00	22.328,87	4.328,87	0,00
6521050	Einzahlungen aus Vorsteuererüberhang	6.047,00	0,00	0,00	7.925,36	7.925,36	0,00
6561050	Bußgelder	103,50	0,00	0,00	260,50	260,50	0,00
6562000	Säumniszuschläge	22.091,41	10.000,00	0,00	22.295,26	12.295,26	0,00
6591000	Andere sonstige Erträge	2.719,15	0,00	0,00	3.357,83	3.357,83	0,00
6591100	Andere sonstige Erträge/Kommunalrabatt	4.726,32	7.000,00	0,00	11.872,52	4.872,52	0,00
08	+ Zinsen und sonstige Finanzeinzahlungen	330.041,66	203.000,00	0,00	363.884,25	160.884,25	0,00
6617000	Zinserträge Kreditinstitute	309.968,06	200.000,00	0,00	350.892,25	150.892,25	0,00
6618000	Verzinsung Gewerbesteuer	20.073,60	3.000,00	0,00	12.992,00	9.992,00	0,00
09	= Einzahlungen aus laufender Verwaltungstätigkeit	27.316.391,92	21.273.900,00	0,00	23.621.282,19	2.347.382,19	0,00
10	- Personalauszahlungen	60.736,78	65.001,00	0,00	56.207,48	-8.793,52	0,00
7012000	Dienstbezüge Tarifbeschäftigte	47.150,46	50.155,00	0,00	43.314,51	-6.840,49	0,00
7022000	Versorgungskasse Tarifbeschäftigte	3.615,41	3.880,00	0,00	3.351,73	-528,27	0,00
7032000	Sozialversicherung Tarifbeschäftigte	9.970,91	10.966,00	0,00	9.541,24	-1.424,76	0,00
12	- Auszahlungen für Sach- und Dienstleistungen	15.166,59	24.250,00	0,00	24.089,53	-160,47	0,00
7291000	Sonstige Dienstleistungen	15.166,59	24.250,00	0,00	24.089,53	-160,47	0,00
13	- Zinsen und sonstige Finanzauszahlungen	136.569,75	69.000,00	0,00	70.037,18	1.037,18	0,00
7517000	Zinsaufwendungen an Kreditinstitute	130.711,15	64.000,00	0,00	62.312,18	-1.687,82	0,00
7518000	Verzinsung Gewerbesteuer	5.858,60	5.000,00	0,00	7.725,00	2.725,00	0,00
14	- Transferauszahlungen	10.717.319,43	12.462.700,00	0,00	12.274.375,13	-188.324,87	0,00
7341000	Gewerbesteuerumlage	1.187.380,15	818.000,00	0,00	968.384,45	150.384,45	0,00
7374000	Kreisumlage -Allgemein-	5.757.590,14	6.923.500,00	0,00	6.773.798,16	-149.701,84	0,00
7375000	Kreisumlage -Mehrbelastung Jugendamt-	3.590.278,14	4.536.200,00	0,00	4.356.776,15	-179.423,85	0,00
7391000	Krankenhausumlage	182.071,00	185.000,00	0,00	175.416,37	-9.583,63	0,00

Jahresabschluss 2025

Teilfinanzrechnung Produkt 16.01 Verwaltung der allgemeinen Finanzmittel

Gemeinde Bestwig

Nr.	Bezeichnung	Jahresergebnis 2024	Fortgeschr. Ansatz des Jahres 2025	davon Ermächtigungs- übertragungen aus dem Vorjahr 2024	Ist-Ergebnis des Haushaltsjahres 2025	Vergl. Ansatz/Ist (Sp. 4 ./ Sp. 2) 2025	Ermächtigungs- übertragungen in das Folgejahr 2026
15	- Sonstige Auszahlungen	21.411,76	0,00	0,00	16.943,84	16.943,84	0,00
7441200	(Grund-)Steuern	2.749,07	0,00	0,00	3.304,59	3.304,59	0,00
7441500	Umsatzsteuerzahllast	18.603,77	0,00	0,00	13.598,60	13.598,60	0,00
7473000	Wertveränderung Umlaufvermögen	58,92	0,00	0,00	40,65	40,65	0,00
16	= Auszahlungen aus laufender Verwaltungstätigkeit	10.951.204,31	12.620.951,00	0,00	12.441.653,16	-179.297,84	0,00
17	= Saldo aus laufender Verwaltungstätigkeit (Zellen 9 und 16) Investitionstätigkeit Einzahlung	16.365.187,61	8.652.949,00	0,00	11.179.629,03	2.526.680,03	0,00
18	+ Zuwendungen für Investitionsmaßnahmen	1.365.521,75	1.438.400,00	0,00	1.534.915,93	96.515,93	0,00
6811100	Investitionspauschale -Allgemein-	1.077.995,71	1.174.900,00	0,00	1.174.915,93	15,93	0,00
6811200	Schulpauschale	227.526,04	213.500,00	0,00	300.000,00	86.500,00	0,00
6811300	Sportpauschale	60.000,00	50.000,00	0,00	60.000,00	10.000,00	0,00
23	= Summe (invest. Einzahlungen) Auszahlungen	1.365.521,75	1.438.400,00	0,00	1.534.915,93	96.515,93	0,00
31	= Saldo aus Investitionstätigkeit (Zellen 23 und 30)	1.365.521,75	1.438.400,00	0,00	1.534.915,93	96.515,93	0,00

Jahresabschluss 2025

Nachweis der Investitionsmaßnahmen

Gemeinde Bestwig

Investition I01050001 GWG Bauhof

Nr.	Bezeichnung	Ergebnis des Vorjahres	Fortgeschrieben er Ansatz des Haushaltsjahres	davon Ermächtigungsü bertragungen aus dem Vorjahr	Ist-Ergebnis des Haushaltsjahres	Vergleich Ansatz/Ist (Sp. 4./ Sp. 2)	Ermächtigungsü bertragungen ins Folgejahr
09	- Auszahlungen für den Erwerb von bew. Anlageverm.	2.870,55	13.180,00	680,00	2.469,19	-10.710,81	5.000,00
7832000	Auszahlungen GWG < 800 Euro	2.870,55	13.180,00	680,00	2.469,19	-10.710,81	5.000,00
13	= Auszahlungen aus Investitionstätigkeit	2.870,55	13.180,00	680,00	2.469,19	-10.710,81	5.000,00
14	= Saldo aus Investitionstätigkeit (Einzahlung ./ Auszahlung)	-2.870,55	-13.180,00	-680,00	-2.469,19	10.710,81	-5.000,00

Investition I01050002 BGA > 800 € Bauhof

Nr.	Bezeichnung	Ergebnis des Vorjahres	Fortgeschrieben er Ansatz des Haushaltsjahres	davon Ermächtigungsü bertragungen aus dem Vorjahr	Ist-Ergebnis des Haushaltsjahres	Vergleich Ansatz/Ist (Sp. 4./ Sp. 2)	Ermächtigungsü bertragungen ins Folgejahr
09	- Auszahlungen für den Erwerb von bew. Anlageverm.	28.613,52	0,00	0,00	12.360,45	12.360,45	0,00
7831000	Auszahlungen Erwerb von Vermögensg. > 800 Euro	28.613,52	0,00	0,00	12.360,45	12.360,45	0,00
13	= Auszahlungen aus Investitionstätigkeit	28.613,52	0,00	0,00	12.360,45	12.360,45	0,00
14	= Saldo aus Investitionstätigkeit (Einzahlung ./ Auszahlung)	-28.613,52	0,00	0,00	-12.360,45	-12.360,45	0,00

Investition I01050003 Fahrzeuge Bauhof

Nr.	Bezeichnung	Ergebnis des Vorjahres	Fortgeschrieben er Ansatz des Haushaltsjahres	davon Ermächtigungsü bertragungen aus dem Vorjahr	Ist-Ergebnis des Haushaltsjahres	Vergleich Ansatz/Ist (Sp. 4./ Sp. 2)	Ermächtigungsü bertragungen ins Folgejahr
02	+ Einzahlungen aus der Veräußerung von Sachanlagen	10.877,00	0,00	0,00	0,00	0,00	0,00
6831000	Einzahlungen a.d. Veräußerung von Vermögensgegenständen	10.877,00	0,00	0,00	0,00	0,00	0,00
06	= Einzahlungen aus Investitionstätigkeit	10.877,00	0,00	0,00	0,00	0,00	0,00
09	- Auszahlungen für den Erwerb von bew. Anlageverm.	109.865,12	60.500,00	0,00	63.753,06	3.253,06	0,00
7831100	Auszahlungen Erwerb von Fahrzeugen	109.865,12	60.500,00	0,00	63.753,06	3.253,06	0,00
13	= Auszahlungen aus Investitionstätigkeit	109.865,12	60.500,00	0,00	63.753,06	3.253,06	0,00
14	= Saldo aus Investitionstätigkeit (Einzahlung ./ Auszahlung)	-98.988,12	-60.500,00	0,00	-63.753,06	-3.253,06	0,00

Investition I01050004 Fahrradgarage Bauhof

Nr.	Bezeichnung	Ergebnis des Vorjahres	Fortgeschrieben er Ansatz des Haushaltsjahres	davon Ermächtigungsü bertragungen aus dem Vorjahr	Ist-Ergebnis des Haushaltsjahres	Vergleich Ansatz/Ist (Sp. 4./ Sp. 2)	Ermächtigungsü bertragungen ins Folgejahr
08	- Auszahlungen für Baumaßnahmen	0,00	10.000,00	0,00	2.114,83	-7.885,17	0,00
7851000	Auszahlungen für Hochbaumaßnahmen	0,00	10.000,00	0,00	2.114,83	-7.885,17	0,00
13	= Auszahlungen aus Investitionstätigkeit	0,00	10.000,00	0,00	2.114,83	-7.885,17	0,00
14	= Saldo aus Investitionstätigkeit (Einzahlung ./ Auszahlung)	0,00	-10.000,00	0,00	-2.114,83	7.885,17	0,00

Investition I01060001 Neuanlage/Austausch Infotafeln/Bekanntmachungsk.

Nr.	Bezeichnung	Ergebnis des Vorjahres	Fortgeschrieben er Ansatz des Haushaltsjahres	davon Ermächtigungsü bertragungen aus dem Vorjahr	Ist-Ergebnis des Haushaltsjahres	Vergleich Ansatz/Ist (Sp. 4./ Sp. 2)	Ermächtigungsü bertragungen ins Folgejahr
09	- Auszahlungen für den Erwerb von bew. Anlageverm.	0,00	20.000,00	10.000,00	4.883,28	-15.116,72	0,00
7831000	Auszahlungen Erwerb von Vermögensg. > 800 Euro	0,00	0,00	0,00	4.883,28	4.883,28	0,00
7832000	Auszahlungen GWG < 800 Euro	0,00	20.000,00	10.000,00	0,00	-20.000,00	0,00

Jahresabschluss 2025

Nachweis der Investitionsmaßnahmen

Gemeinde Bestwig

Nr.	Bezeichnung	Ergebnis des Vorjahres	Fortgeschrieben er Ansatz des Haushaltsjahres	davon Ermächtigungsü bertragungen aus dem Vorjahr	Ist-Ergebnis des Haushaltsjahres	Vergleich Ansatz/Ist (Sp. 4./ Sp. 2)	Ermächtigungsü bertragungen ins Folgejahr
13	= Auszahlungen aus Investitionstätigkeit	0,00	20.000,00	10.000,00	4.883,28	-15.116,72	0,00
14	= Saldo aus Investitionstätigkeit (Einzahlung ./ Auszahlung)	0,00	-20.000,00	-10.000,00	-4.883,28	15.116,72	0,00

Investition I01060003 Erstellung neue Homepage

Nr.	Bezeichnung	Ergebnis des Vorjahres	Fortgeschrieben er Ansatz des Haushaltsjahres	davon Ermächtigungsü bertragungen aus dem Vorjahr	Ist-Ergebnis des Haushaltsjahres	Vergleich Ansatz/Ist (Sp. 4./ Sp. 2)	Ermächtigungsü bertragungen ins Folgejahr
09	- Auszahlungen für den Erwerb von bew. Anlageverm.	0,00	25.000,00	0,00	27.988,84	2.988,84	0,00
7831000	Auszahlungen Erwerb von Vermögensg. > 800 Euro	0,00	25.000,00	0,00	27.988,84	2.988,84	0,00
13	= Auszahlungen aus Investitionstätigkeit	0,00	25.000,00	0,00	27.988,84	2.988,84	0,00
14	= Saldo aus Investitionstätigkeit (Einzahlung ./ Auszahlung)	0,00	-25.000,00	0,00	-27.988,84	-2.988,84	0,00

Investition I01060004 Inwertsetzung Wasserfall-Region (LEADER)

Nr.	Bezeichnung	Ergebnis des Vorjahres	Fortgeschrieben er Ansatz des Haushaltsjahres	davon Ermächtigungsü bertragungen aus dem Vorjahr	Ist-Ergebnis des Haushaltsjahres	Vergleich Ansatz/Ist (Sp. 4./ Sp. 2)	Ermächtigungsü bertragungen ins Folgejahr
01	+ Zuwendungen für Investitionsmaßnahmen	0,00	42.000,00	0,00	0,00	-42.000,00	0,00
6811000	Investitionszuwendungen Land	0,00	42.000,00	0,00	0,00	-42.000,00	0,00
06	= Einzahlungen aus Investitionstätigkeit	0,00	42.000,00	0,00	0,00	-42.000,00	0,00
09	- Auszahlungen für den Erwerb von bew. Anlageverm.	0,00	60.000,00	0,00	0,00	-60.000,00	0,00
7831000	Auszahlungen Erwerb von Vermögensg. > 800 Euro	0,00	60.000,00	0,00	0,00	-60.000,00	0,00
13	= Auszahlungen aus Investitionstätigkeit	0,00	60.000,00	0,00	0,00	-60.000,00	0,00
14	= Saldo aus Investitionstätigkeit (Einzahlung ./ Auszahlung)	0,00	-18.000,00	0,00	0,00	18.000,00	0,00

Investition I01080002 Beteiligung EEH GmbH

Nr.	Bezeichnung	Ergebnis des Vorjahres	Fortgeschrieben er Ansatz des Haushaltsjahres	davon Ermächtigungsü bertragungen aus dem Vorjahr	Ist-Ergebnis des Haushaltsjahres	Vergleich Ansatz/Ist (Sp. 4./ Sp. 2)	Ermächtigungsü bertragungen ins Folgejahr
10	- Auszahlungen für den Erwerb von Finanzanlagen	0,00	110.000,00	0,00	0,00	-110.000,00	0,00
7848000	Auszahlungen Erwerb sonstiger Finanzanlagen	0,00	110.000,00	0,00	0,00	-110.000,00	0,00
13	= Auszahlungen aus Investitionstätigkeit	0,00	110.000,00	0,00	0,00	-110.000,00	0,00
14	= Saldo aus Investitionstätigkeit (Einzahlung ./ Auszahlung)	0,00	-110.000,00	0,00	0,00	110.000,00	0,00

Investition I01100001 GWG Rathaus

Nr.	Bezeichnung	Ergebnis des Vorjahres	Fortgeschrieben er Ansatz des Haushaltsjahres	davon Ermächtigungsü bertragungen aus dem Vorjahr	Ist-Ergebnis des Haushaltsjahres	Vergleich Ansatz/Ist (Sp. 4./ Sp. 2)	Ermächtigungsü bertragungen ins Folgejahr
09	- Auszahlungen für den Erwerb von bew. Anlageverm.	14.299,53	34.500,00	9.800,00	16.744,20	-17.755,80	17.700,00
7832000	Auszahlungen GWG < 800 Euro	14.299,53	34.500,00	9.800,00	16.744,20	-17.755,80	17.700,00
13	= Auszahlungen aus Investitionstätigkeit	14.299,53	34.500,00	9.800,00	16.744,20	-17.755,80	17.700,00
14	= Saldo aus Investitionstätigkeit (Einzahlung ./ Auszahlung)	-14.299,53	-34.500,00	-9.800,00	-16.744,20	17.755,80	-17.700,00

Investition I01100002 BGA >800 € Rathaus

--	--	--	--	--	--	--	--

Jahresabschluss 2025

Nachweis der Investitionsmaßnahmen

Gemeinde Bestwig

Nr.	Bezeichnung	Ergebnis des Vorjahres	Fortgeschrieben er Ansatz des Haushaltsjahres	davon Ermächtigungsbeträgen aus dem Vorjahr	Ist-Ergebnis des Haushaltsjahres	Vergleich Ansatz/Ist (Sp. 4./ Sp. 2)	Ermächtigungsbeträgen ins Folgejahr
02	+ Einzahlungen aus der Veräußerung von Sachanlagen	0,00	0,00	0,00	1.140,00	1.140,00	0,00
6831000	Einzahlungen a.d. Veräußerung von Vermögensgegenständen	0,00	0,00	0,00	1.140,00	1.140,00	0,00
06	= Einzahlungen aus Investitionstätigkeit	0,00	0,00	0,00	1.140,00	1.140,00	0,00
09	- Auszahlungen für den Erwerb von bew. Anlageverm.	21.955,78	214.950,00	7.450,00	170.833,42	-44.116,58	44.100,00
7831000	Auszahlungen Erwerb von Vermögensg. > 800 Euro	21.955,78	214.950,00	7.450,00	170.833,42	-44.116,58	44.100,00
13	= Auszahlungen aus Investitionstätigkeit	21.955,78	214.950,00	7.450,00	170.833,42	-44.116,58	44.100,00
14	= Saldo aus Investitionstätigkeit (Einzahlung ./ Auszahlung)	-21.955,78	-214.950,00	-7.450,00	-169.693,42	45.256,58	-44.100,00

Investition I01100003 Immaterielles Vermögen (Lizenzen)

Nr.	Bezeichnung	Ergebnis des Vorjahres	Fortgeschrieben er Ansatz des Haushaltsjahres	davon Ermächtigungsbeträgen aus dem Vorjahr	Ist-Ergebnis des Haushaltsjahres	Vergleich Ansatz/Ist (Sp. 4./ Sp. 2)	Ermächtigungsbeträgen ins Folgejahr
09	- Auszahlungen für den Erwerb von bew. Anlageverm.	33.393,76	66.290,00	19.640,00	0,00	-66.290,00	63.200,00
7831000	Auszahlungen Erwerb von Vermögensg. > 800 Euro	9.504,75	66.290,00	19.640,00	0,00	-66.290,00	63.200,00
7832000	Auszahlungen GWG < 800 Euro	23.889,01	0,00	0,00	0,00	0,00	0,00
13	= Auszahlungen aus Investitionstätigkeit	33.393,76	66.290,00	19.640,00	0,00	-66.290,00	63.200,00
14	= Saldo aus Investitionstätigkeit (Einzahlung ./ Auszahlung)	-33.393,76	-66.290,00	-19.640,00	0,00	66.290,00	-63.200,00

Investition I01100004 GWG Hausmeister

Nr.	Bezeichnung	Ergebnis des Vorjahres	Fortgeschrieben er Ansatz des Haushaltsjahres	davon Ermächtigungsbeträgen aus dem Vorjahr	Ist-Ergebnis des Haushaltsjahres	Vergleich Ansatz/Ist (Sp. 4./ Sp. 2)	Ermächtigungsbeträgen ins Folgejahr
09	- Auszahlungen für den Erwerb von bew. Anlageverm.	6.562,85	6.450,00	1.450,00	2.549,52	-3.900,48	2.900,00
7832000	Auszahlungen GWG < 800 Euro	6.562,85	6.450,00	1.450,00	2.549,52	-3.900,48	2.900,00
13	= Auszahlungen aus Investitionstätigkeit	6.562,85	6.450,00	1.450,00	2.549,52	-3.900,48	2.900,00
14	= Saldo aus Investitionstätigkeit (Einzahlung ./ Auszahlung)	-6.562,85	-6.450,00	-1.450,00	-2.549,52	3.900,48	-2.900,00

Investition I01100006 BGA > 800 € Hausmeister

Nr.	Bezeichnung	Ergebnis des Vorjahres	Fortgeschrieben er Ansatz des Haushaltsjahres	davon Ermächtigungsbeträgen aus dem Vorjahr	Ist-Ergebnis des Haushaltsjahres	Vergleich Ansatz/Ist (Sp. 4./ Sp. 2)	Ermächtigungsbeträgen ins Folgejahr
09	- Auszahlungen für den Erwerb von bew. Anlageverm.	6.022,80	0,00	0,00	995,99	995,99	0,00
7831000	Auszahlungen Erwerb von Vermögensg. > 800 Euro	6.022,80	0,00	0,00	995,99	995,99	0,00
13	= Auszahlungen aus Investitionstätigkeit	6.022,80	0,00	0,00	995,99	995,99	0,00
14	= Saldo aus Investitionstätigkeit (Einzahlung ./ Auszahlung)	-6.022,80	0,00	0,00	-995,99	-995,99	0,00

Investition I01100007 Mobiliar Rathaus

Nr.	Bezeichnung	Ergebnis des Vorjahres	Fortgeschrieben er Ansatz des Haushaltsjahres	davon Ermächtigungsbeträgen aus dem Vorjahr	Ist-Ergebnis des Haushaltsjahres	Vergleich Ansatz/Ist (Sp. 4./ Sp. 2)	Ermächtigungsbeträgen ins Folgejahr
01	+ Zuwendungen für Investitionsmaßnahmen	0,00	0,00	0,00	1.450,00	1.450,00	0,00
6811000	Investitionszuwendungen Land	0,00	0,00	0,00	1.450,00	1.450,00	0,00
06	= Einzahlungen aus Investitionstätigkeit	0,00	0,00	0,00	1.450,00	1.450,00	0,00
09	- Auszahlungen für den Erwerb von bew. Anlageverm.	12.931,98	26.240,00	16.240,00	9.287,64	-16.952,36	0,00

Jahresabschluss 2025

Nachweis der Investitionsmaßnahmen

Gemeinde Bestwig

Nr.	Bezeichnung	Ergebnis des Vorjahres	Fortgeschrieben er Ansatz des Haushaltsjahres	davon Ermächtigungsü bertragungen aus dem Vorjahr	Ist-Ergebnis des Haushaltsjahres	Vergleich Ansatz/Ist (Sp. 4./ Sp. 2)	Ermächtigungsü bertragungen ins Folgejahr
7831000	Auszahlungen Erwerb von Vermögensg. > 800 Euro	7.594,93	0,00	0,00	7.068,95	7.068,95	0,00
7832000	Auszahlungen GWG < 800 Euro	5.337,05	26.240,00	16.240,00	2.218,69	-24.021,31	0,00
13	= Auszahlungen aus Investitionstätigkeit	12.931,98	26.240,00	16.240,00	9.287,64	-16.952,36	0,00
14	= Saldo aus Investitionstätigkeit (Einzahlung ./ Auszahlung)	-12.931,98	-26.240,00	-16.240,00	-7.837,64	18.402,36	0,00

Investition I01100012 Genossenschaftsanteil KoPart eG

Nr.	Bezeichnung	Ergebnis des Vorjahres	Fortgeschrieben er Ansatz des Haushaltsjahres	davon Ermächtigungsü bertragungen aus dem Vorjahr	Ist-Ergebnis des Haushaltsjahres	Vergleich Ansatz/Ist (Sp. 4./ Sp. 2)	Ermächtigungsü bertragungen ins Folgejahr
10	- Auszahlungen für den Erwerb von Finanzanlagen	0,00	750,00	0,00	750,00	0,00	0,00
7848000	Auszahlungen Erwerb sonstiger Finanzanlagen	0,00	750,00	0,00	750,00	0,00	0,00
13	= Auszahlungen aus Investitionstätigkeit	0,00	750,00	0,00	750,00	0,00	0,00
14	= Saldo aus Investitionstätigkeit (Einzahlung ./ Auszahlung)	0,00	-750,00	0,00	-750,00	0,00	0,00

Investition I01120002 Grunderwerb Baugebiet Im Westfeld

Nr.	Bezeichnung	Ergebnis des Vorjahres	Fortgeschrieben er Ansatz des Haushaltsjahres	davon Ermächtigungsü bertragungen aus dem Vorjahr	Ist-Ergebnis des Haushaltsjahres	Vergleich Ansatz/Ist (Sp. 4./ Sp. 2)	Ermächtigungsü bertragungen ins Folgejahr
02	+ Einzahlungen aus der Veräußerung von Sachanlagen	0,00	0,00	0,00	52.150,40	52.150,40	0,00
6831000	Einzahlungen a.d. Veräußerung von Vermögensgegenständen	0,00	0,00	0,00	52.150,40	52.150,40	0,00
06	= Einzahlungen aus Investitionstätigkeit	0,00	0,00	0,00	52.150,40	52.150,40	0,00
07	- Auszahlungen f. d. Erwerb v. Grundst u. Gebäuden	77.869,28	10.000,00	10.000,00	5.606,47	-4.393,53	0,00
7821000	Auszahlungen Grundstücke / Gebäude	77.869,28	10.000,00	10.000,00	5.606,47	-4.393,53	0,00
13	= Auszahlungen aus Investitionstätigkeit	77.869,28	10.000,00	10.000,00	5.606,47	-4.393,53	0,00
14	= Saldo aus Investitionstätigkeit (Einzahlung ./ Auszahlung)	-77.869,28	-10.000,00	-10.000,00	46.543,93	56.543,93	0,00

Investition I01120003 Grunderwerb Baugebiet Im Wiebusch

Nr.	Bezeichnung	Ergebnis des Vorjahres	Fortgeschrieben er Ansatz des Haushaltsjahres	davon Ermächtigungsü bertragungen aus dem Vorjahr	Ist-Ergebnis des Haushaltsjahres	Vergleich Ansatz/Ist (Sp. 4./ Sp. 2)	Ermächtigungsü bertragungen ins Folgejahr
07	- Auszahlungen f. d. Erwerb v. Grundst u. Gebäuden	0,00	64.400,00	64.400,00	0,00	-64.400,00	64.400,00
7821000	Auszahlungen Grundstücke / Gebäude	0,00	64.400,00	64.400,00	0,00	-64.400,00	64.400,00
13	= Auszahlungen aus Investitionstätigkeit	0,00	64.400,00	64.400,00	0,00	-64.400,00	64.400,00
14	= Saldo aus Investitionstätigkeit (Einzahlung ./ Auszahlung)	0,00	-64.400,00	-64.400,00	0,00	64.400,00	-64.400,00

Investition I01120007 Photovoltaikanlage Kindergarten Velmede

Nr.	Bezeichnung	Ergebnis des Vorjahres	Fortgeschrieben er Ansatz des Haushaltsjahres	davon Ermächtigungsü bertragungen aus dem Vorjahr	Ist-Ergebnis des Haushaltsjahres	Vergleich Ansatz/Ist (Sp. 4./ Sp. 2)	Ermächtigungsü bertragungen ins Folgejahr
08	- Auszahlungen für Baumaßnahmen	0,00	52.100,00	52.100,00	0,00	-52.100,00	0,00
7851000	Auszahlungen für Hochbaumaßnahmen	0,00	52.100,00	52.100,00	0,00	-52.100,00	0,00
09	- Auszahlungen für den Erwerb von bew. Anlageverm.	0,00	0,00	0,00	32.182,59	32.182,59	0,00
7831000	Auszahlungen Erwerb von Vermögensg. > 800 Euro	0,00	0,00	0,00	32.182,59	32.182,59	0,00
13	= Auszahlungen aus Investitionstätigkeit	0,00	52.100,00	52.100,00	32.182,59	-19.917,41	0,00

Jahresabschluss 2025

Nachweis der Investitionsmaßnahmen

Gemeinde Bestwig

Nr.	Bezeichnung	Ergebnis des Vorjahres	Fortgeschrieben er Ansatz des Haushaltsjahres	davon Ermächtigungsü bertragungen aus dem Vorjahr	Ist-Ergebnis des Haushaltsjahres	Vergleich Ansatz/Ist (Sp. 4./ Sp. 2)	Ermächtigungsü bertragungen ins Folgejahr
14	= Saldo aus Investitionstätigkeit (Einzahlung ./ Auszahlung)	0,00	-52.100,00	-52.100,00	-32.182,59	19.917,41	0,00

Investition I01120008 Photovoltaikanlage Kindergarten Ramsbeck

Nr.	Bezeichnung	Ergebnis des Vorjahres	Fortgeschrieben er Ansatz des Haushaltsjahres	davon Ermächtigungsü bertragungen aus dem Vorjahr	Ist-Ergebnis des Haushaltsjahres	Vergleich Ansatz/Ist (Sp. 4./ Sp. 2)	Ermächtigungsü bertragungen ins Folgejahr
08	- Auszahlungen für Baumaßnahmen	0,00	14.300,00	14.300,00	0,00	-14.300,00	2.900,00
7851000	Auszahlungen für Hochbaumaßnahmen	0,00	14.300,00	14.300,00	0,00	-14.300,00	2.900,00
09	- Auszahlungen für den Erwerb von bew. Anlageverm.	0,00	0,00	0,00	11.400,00	11.400,00	0,00
7831000	Auszahlungen Erwerb von Vermögensg. > 800 Euro	0,00	0,00	0,00	11.400,00	11.400,00	0,00
13	= Auszahlungen aus Investitionstätigkeit	0,00	14.300,00	14.300,00	11.400,00	-2.900,00	2.900,00
14	= Saldo aus Investitionstätigkeit (Einzahlung ./ Auszahlung)	0,00	-14.300,00	-14.300,00	-11.400,00	2.900,00	-2.900,00

Investition I01120009 Umbau i. OG Schulzentrum für Physio-Praxis

Nr.	Bezeichnung	Ergebnis des Vorjahres	Fortgeschrieben er Ansatz des Haushaltsjahres	davon Ermächtigungsü bertragungen aus dem Vorjahr	Ist-Ergebnis des Haushaltsjahres	Vergleich Ansatz/Ist (Sp. 4./ Sp. 2)	Ermächtigungsü bertragungen ins Folgejahr
07	- Auszahlungen f. d. Erwerb v. Grundst u. Gebäuden	0,00	595.500,00	595.500,00	0,00	-595.500,00	140.200,00
7821100	Auszahlungen Gebäude / Grundstücke	0,00	595.500,00	595.500,00	0,00	-595.500,00	140.200,00
08	- Auszahlungen für Baumaßnahmen	54.453,40	0,00	0,00	455.204,77	455.204,77	0,00
7851000	Auszahlungen für Hochbaumaßnahmen	54.453,40	0,00	0,00	334.119,89	334.119,89	0,00
7852000	Auszahlungen für Tiefbaumaßnahmen	0,00	0,00	0,00	121.084,88	121.084,88	0,00
13	= Auszahlungen aus Investitionstätigkeit	54.453,40	595.500,00	595.500,00	455.204,77	-140.295,23	140.200,00
14	= Saldo aus Investitionstätigkeit (Einzahlung ./ Auszahlung)	-54.453,40	-595.500,00	-595.500,00	-455.204,77	140.295,23	-140.200,00

Investition I01120011 Einfriedung von landwirtsch. Flächen

Nr.	Bezeichnung	Ergebnis des Vorjahres	Fortgeschrieben er Ansatz des Haushaltsjahres	davon Ermächtigungsü bertragungen aus dem Vorjahr	Ist-Ergebnis des Haushaltsjahres	Vergleich Ansatz/Ist (Sp. 4./ Sp. 2)	Ermächtigungsü bertragungen ins Folgejahr
09	- Auszahlungen für den Erwerb von bew. Anlageverm.	0,00	6.000,00	0,00	0,00	-6.000,00	6.000,00
7831000	Auszahlungen Erwerb von Vermögensg. > 800 Euro	0,00	6.000,00	0,00	0,00	-6.000,00	6.000,00
13	= Auszahlungen aus Investitionstätigkeit	0,00	6.000,00	0,00	0,00	-6.000,00	6.000,00
14	= Saldo aus Investitionstätigkeit (Einzahlung ./ Auszahlung)	0,00	-6.000,00	0,00	0,00	6.000,00	-6.000,00

Investition I01120102 Grunderwerb allgem. Grundvermögen

Nr.	Bezeichnung	Ergebnis des Vorjahres	Fortgeschrieben er Ansatz des Haushaltsjahres	davon Ermächtigungsü bertragungen aus dem Vorjahr	Ist-Ergebnis des Haushaltsjahres	Vergleich Ansatz/Ist (Sp. 4./ Sp. 2)	Ermächtigungsü bertragungen ins Folgejahr
07	- Auszahlungen f. d. Erwerb v. Grundst u. Gebäuden	0,00	530.000,00	0,00	804,04	-529.195,96	0,00
7821000	Auszahlungen Grundstücke / Gebäude	0,00	530.000,00	0,00	804,04	-529.195,96	0,00
13	= Auszahlungen aus Investitionstätigkeit	0,00	530.000,00	0,00	804,04	-529.195,96	0,00
14	= Saldo aus Investitionstätigkeit (Einzahlung ./ Auszahlung)	0,00	-530.000,00	0,00	-804,04	529.195,96	0,00

Investition I01120103 Veräußerung Grund u. Boden etc.

Jahresabschluss 2025

Nachweis der Investitionsmaßnahmen

Gemeinde Bestwig

Nr.	Bezeichnung	Ergebnis des Vorjahres	Fortgeschrieben er Ansatz des Haushaltsjahres	davon Ermächtigungsü bertragungen aus dem Vorjahr	Ist-Ergebnis des Haushaltsjahres	Vergleich Ansatz/Ist (Sp. 4./ Sp. 2)	Ermächtigungsü bertragungen ins Folgejahr
02	+ Einzahlungen aus der Veräußerung von Sachanlagen	0,00	0,00	0,00	30.329,50	30.329,50	0,00
6831000	Einzahlungen a.d. Veräußerung von Vermögensgegenständen	0,00	0,00	0,00	30.329,50	30.329,50	0,00
06	= Einzahlungen aus Investitionstätigkeit	0,00	0,00	0,00	30.329,50	30.329,50	0,00
14	= Saldo aus Investitionstätigkeit (Einzahlung ./ Auszahlung)	0,00	0,00	0,00	30.329,50	30.329,50	0,00

Investition I01120114 Böschungssan. u. barrierefreie Zuwegung KG Ramsbec

Nr.	Bezeichnung	Ergebnis des Vorjahres	Fortgeschrieben er Ansatz des Haushaltsjahres	davon Ermächtigungsü bertragungen aus dem Vorjahr	Ist-Ergebnis des Haushaltsjahres	Vergleich Ansatz/Ist (Sp. 4./ Sp. 2)	Ermächtigungsü bertragungen ins Folgejahr
08	- Auszahlungen für Baumaßnahmen	16.171,62	0,00	0,00	0,00	0,00	0,00
7851000	Auszahlungen für Hochbaumaßnahmen	16.171,62	0,00	0,00	0,00	0,00	0,00
13	= Auszahlungen aus Investitionstätigkeit	16.171,62	0,00	0,00	0,00	0,00	0,00
14	= Saldo aus Investitionstätigkeit (Einzahlung ./ Auszahlung)	-16.171,62	0,00	0,00	0,00	0,00	0,00

Investition I01130106 Erneuerung EDV-Verkabelung u. Lautsprecher Rathaus

Nr.	Bezeichnung	Ergebnis des Vorjahres	Fortgeschrieben er Ansatz des Haushaltsjahres	davon Ermächtigungsü bertragungen aus dem Vorjahr	Ist-Ergebnis des Haushaltsjahres	Vergleich Ansatz/Ist (Sp. 4./ Sp. 2)	Ermächtigungsü bertragungen ins Folgejahr
08	- Auszahlungen für Baumaßnahmen	172.954,98	63.650,00	63.650,00	0,00	-63.650,00	45.100,00
7851000	Auszahlungen für Hochbaumaßnahmen	172.954,98	63.650,00	63.650,00	0,00	-63.650,00	45.100,00
09	- Auszahlungen für den Erwerb von bew. Anlageverm.	0,00	0,00	0,00	18.546,40	18.546,40	0,00
7831000	Auszahlungen Erwerb von Vermögensg. > 800 Euro	0,00	0,00	0,00	18.546,40	18.546,40	0,00
13	= Auszahlungen aus Investitionstätigkeit	172.954,98	63.650,00	63.650,00	18.546,40	-45.103,60	45.100,00
14	= Saldo aus Investitionstätigkeit (Einzahlung ./ Auszahlung)	-172.954,98	-63.650,00	-63.650,00	-18.546,40	45.103,60	-45.100,00

Investition I01130108 Notstromversorgungsgerät auf Anhänger

Nr.	Bezeichnung	Ergebnis des Vorjahres	Fortgeschrieben er Ansatz des Haushaltsjahres	davon Ermächtigungsü bertragungen aus dem Vorjahr	Ist-Ergebnis des Haushaltsjahres	Vergleich Ansatz/Ist (Sp. 4./ Sp. 2)	Ermächtigungsü bertragungen ins Folgejahr
09	- Auszahlungen für den Erwerb von bew. Anlageverm.	0,00	81.000,00	0,00	79.220,78	-1.779,22	0,00
7831100	Auszahlungen Erwerb von Fahrzeugen	0,00	81.000,00	0,00	79.220,78	-1.779,22	0,00
13	= Auszahlungen aus Investitionstätigkeit	0,00	81.000,00	0,00	79.220,78	-1.779,22	0,00
14	= Saldo aus Investitionstätigkeit (Einzahlung ./ Auszahlung)	0,00	-81.000,00	0,00	-79.220,78	1.779,22	0,00

Investition I02010001 Digitalfunkgerät Bürgeramt

Nr.	Bezeichnung	Ergebnis des Vorjahres	Fortgeschrieben er Ansatz des Haushaltsjahres	davon Ermächtigungsü bertragungen aus dem Vorjahr	Ist-Ergebnis des Haushaltsjahres	Vergleich Ansatz/Ist (Sp. 4./ Sp. 2)	Ermächtigungsü bertragungen ins Folgejahr
09	- Auszahlungen für den Erwerb von bew. Anlageverm.	1.027,71	0,00	0,00	0,00	0,00	0,00
7831000	Auszahlungen Erwerb von Vermögensg. > 800 Euro	1.027,71	0,00	0,00	0,00	0,00	0,00
13	= Auszahlungen aus Investitionstätigkeit	1.027,71	0,00	0,00	0,00	0,00	0,00
14	= Saldo aus Investitionstätigkeit (Einzahlung ./ Auszahlung)	-1.027,71	0,00	0,00	0,00	0,00	0,00

Investition I02010002 Sicherheitswesten

Nr.	Bezeichnung	Ergebnis des Vorjahres	Fortgeschrieben er Ansatz des Haushaltsjahres	davon Ermächtigungsü bertragungen aus dem Vorjahr	Ist-Ergebnis des Haushaltsjahres	Vergleich Ansatz/Ist (Sp. 4./ Sp. 2)	Ermächtigungsü bertragungen ins Folgejahr
-----	-------------	------------------------	-----------------------------------------------	---------------------------------------------------	----------------------------------	--------------------------------------	-------------------------------------------

Jahresabschluss 2025

Nachweis der Investitionsmaßnahmen

Gemeinde Bestwig

Nr.	Bezeichnung	Ergebnis des Vorjahres	Fortgeschrieben er Ansatz des Haushaltsjahres	davon Ermächtigungsü bertragungen aus dem Vorjahr	Ist-Ergebnis des Haushaltsjahres	Vergleich Ansatz/Ist (Sp. 4./ Sp. 2)	Ermächtigungsü bertragungen ins Folgejahr
09	- Auszahlungen für den Erwerb von bew. Anlageverm.	3.564,06	0,00	0,00	0,00	0,00	0,00
7831000	Auszahlungen Erwerb von Vermögensg. > 800 Euro	3.564,06	0,00	0,00	0,00	0,00	0,00
13	= Auszahlungen aus Investitionstätigkeit	3.564,06	0,00	0,00	0,00	0,00	0,00
14	= Saldo aus Investitionstätigkeit (Einzahlung ./ Auszahlung)	-3.564,06	0,00	0,00	0,00	0,00	0,00

Investition I02070001 GWG Feuerwehr

Nr.	Bezeichnung	Ergebnis des Vorjahres	Fortgeschrieben er Ansatz des Haushaltsjahres	davon Ermächtigungsü bertragungen aus dem Vorjahr	Ist-Ergebnis des Haushaltsjahres	Vergleich Ansatz/Ist (Sp. 4./ Sp. 2)	Ermächtigungsü bertragungen ins Folgejahr
09	- Auszahlungen für den Erwerb von bew. Anlageverm.	17.832,69	47.920,00	10.220,00	34.678,79	-13.241,21	0,00
7832000	Auszahlungen GWG < 800 Euro	17.832,69	47.920,00	10.220,00	34.678,79	-13.241,21	0,00
13	= Auszahlungen aus Investitionstätigkeit	17.832,69	47.920,00	10.220,00	34.678,79	-13.241,21	0,00
14	= Saldo aus Investitionstätigkeit (Einzahlung ./ Auszahlung)	-17.832,69	-47.920,00	-10.220,00	-34.678,79	13.241,21	0,00

Investition I02070002 BGA > 800 € Feuerwehr

Nr.	Bezeichnung	Ergebnis des Vorjahres	Fortgeschrieben er Ansatz des Haushaltsjahres	davon Ermächtigungsü bertragungen aus dem Vorjahr	Ist-Ergebnis des Haushaltsjahres	Vergleich Ansatz/Ist (Sp. 4./ Sp. 2)	Ermächtigungsü bertragungen ins Folgejahr
09	- Auszahlungen für den Erwerb von bew. Anlageverm.	50.828,56	38.080,00	4.580,00	25.542,75	-12.537,25	0,00
7831000	Auszahlungen Erwerb von Vermögensg. > 800 Euro	50.828,56	38.080,00	4.580,00	25.542,75	-12.537,25	0,00
13	= Auszahlungen aus Investitionstätigkeit	50.828,56	38.080,00	4.580,00	25.542,75	-12.537,25	0,00
14	= Saldo aus Investitionstätigkeit (Einzahlung ./ Auszahlung)	-50.828,56	-38.080,00	-4.580,00	-25.542,75	12.537,25	0,00

Investition I02070003 Fahrzeuge Feuerwehr / HLF 10 LG Nuttler

Nr.	Bezeichnung	Ergebnis des Vorjahres	Fortgeschrieben er Ansatz des Haushaltsjahres	davon Ermächtigungsü bertragungen aus dem Vorjahr	Ist-Ergebnis des Haushaltsjahres	Vergleich Ansatz/Ist (Sp. 4./ Sp. 2)	Ermächtigungsü bertragungen ins Folgejahr
01	+ Zuwendungen für Investitionsmaßnahmen	26.000,00	0,00	0,00	0,00	0,00	0,00
6818000	Investitionszuwendungen übrige Bereiche	26.000,00	0,00	0,00	0,00	0,00	0,00
06	= Einzahlungen aus Investitionstätigkeit	26.000,00	0,00	0,00	0,00	0,00	0,00
09	- Auszahlungen für den Erwerb von bew. Anlageverm.	125.238,14	308.187,06	279.780,00	311.108,64	2.921,58	0,00
7831000	Auszahlungen Erwerb von Vermögensg. > 800 Euro	125.238,14	0,00	0,00	306.996,20	306.996,20	0,00
7831100	Auszahlungen Erwerb von Fahrzeugen	0,00	308.187,06	279.780,00	4.112,44	-304.074,62	0,00
13	= Auszahlungen aus Investitionstätigkeit	125.238,14	308.187,06	279.780,00	311.108,64	2.921,58	0,00
14	= Saldo aus Investitionstätigkeit (Einzahlung ./ Auszahlung)	-99.238,14	-308.187,06	-279.780,00	-311.108,64	-2.921,58	0,00

Investition I02070111 Investive Feuerschutzpauschale

Nr.	Bezeichnung	Ergebnis des Vorjahres	Fortgeschrieben er Ansatz des Haushaltsjahres	davon Ermächtigungsü bertragungen aus dem Vorjahr	Ist-Ergebnis des Haushaltsjahres	Vergleich Ansatz/Ist (Sp. 4./ Sp. 2)	Ermächtigungsü bertragungen ins Folgejahr
01	+ Zuwendungen für Investitionsmaßnahmen	63.251,48	63.250,00	0,00	68.658,05	5.408,05	0,00
6811400	Investitionspauschale -Feuerschutz-	63.251,48	63.250,00	0,00	68.658,05	5.408,05	0,00
06	= Einzahlungen aus Investitionstätigkeit	63.251,48	63.250,00	0,00	68.658,05	5.408,05	0,00
14	= Saldo aus Investitionstätigkeit (Einzahlung ./ Auszahlung)	63.251,48	63.250,00	0,00	68.658,05	5.408,05	0,00

Jahresabschluss 2025

Nachweis der Investitionsmaßnahmen

Gemeinde Bestwig

Investition I02070118 Erweiterung Feuerwehrgerätehaus Nuttlar

Nr.	Bezeichnung	Ergebnis des Vorjahres	Fortgeschrieben er Ansatz des Haushaltsjahres	davon Ermächtigungsbeträgen aus dem Vorjahr	Ist-Ergebnis des Haushaltsjahres	Vergleich Ansatz/Ist (Sp. 4./ Sp. 2)	Ermächtigungsbeträgen ins Folgejahr
08	- Auszahlungen für Baumaßnahmen	719.627,12	402.800,00	402.800,00	269.305,44	-133.494,56	125.500,00
7851000	Auszahlungen für Hochbaumaßnahmen	719.627,12	402.800,00	402.800,00	269.305,44	-133.494,56	125.500,00
09	- Auszahlungen für den Erwerb von bew. Anlageverm.	0,00	0,00	0,00	7.966,82	7.966,82	0,00
7831000	Auszahlungen Erwerb von Vermögensg. > 800 Euro	0,00	0,00	0,00	7.966,82	7.966,82	0,00
13	= Auszahlungen aus Investitionstätigkeit	719.627,12	402.800,00	402.800,00	277.272,26	-125.527,74	125.500,00
14	= Saldo aus Investitionstätigkeit (Einzahlung ./ Auszahlung)	-719.627,12	-402.800,00	-402.800,00	-277.272,26	125.527,74	-125.500,00

Investition I02070119 Neubau Feuerwehrgerätehaus Ramsbeck

Nr.	Bezeichnung	Ergebnis des Vorjahres	Fortgeschrieben er Ansatz des Haushaltsjahres	davon Ermächtigungsbeträgen aus dem Vorjahr	Ist-Ergebnis des Haushaltsjahres	Vergleich Ansatz/Ist (Sp. 4./ Sp. 2)	Ermächtigungsbeträgen ins Folgejahr
08	- Auszahlungen für Baumaßnahmen	96.543,41	1.998.500,00	1.298.500,00	713.596,28	-1.284.903,72	1.284.900,00
7851000	Auszahlungen für Hochbaumaßnahmen	96.543,41	1.998.500,00	1.298.500,00	713.596,28	-1.284.903,72	1.284.900,00
13	= Auszahlungen aus Investitionstätigkeit	96.543,41	1.998.500,00	1.298.500,00	713.596,28	-1.284.903,72	1.284.900,00
14	= Saldo aus Investitionstätigkeit (Einzahlung ./ Auszahlung)	-96.543,41	-1.998.500,00	-1.298.500,00	-713.596,28	1.284.903,72	-1.284.900,00

Investition I02070120 Neubau Feuerwehrgerätehaus Ostwig

Nr.	Bezeichnung	Ergebnis des Vorjahres	Fortgeschrieben er Ansatz des Haushaltsjahres	davon Ermächtigungsbeträgen aus dem Vorjahr	Ist-Ergebnis des Haushaltsjahres	Vergleich Ansatz/Ist (Sp. 4./ Sp. 2)	Ermächtigungsbeträgen ins Folgejahr
08	- Auszahlungen für Baumaßnahmen	0,00	200.000,00	100.000,00	11.888,34	-188.111,66	88.100,00
7851000	Auszahlungen für Hochbaumaßnahmen	0,00	200.000,00	100.000,00	11.888,34	-188.111,66	88.100,00
13	= Auszahlungen aus Investitionstätigkeit	0,00	200.000,00	100.000,00	11.888,34	-188.111,66	88.100,00
14	= Saldo aus Investitionstätigkeit (Einzahlung ./ Auszahlung)	0,00	-200.000,00	-100.000,00	-11.888,34	188.111,66	-88.100,00

Investition I02070122 Photovoltaikanlage Feuerwehrgerätehaus Andreasberg

Nr.	Bezeichnung	Ergebnis des Vorjahres	Fortgeschrieben er Ansatz des Haushaltsjahres	davon Ermächtigungsbeträgen aus dem Vorjahr	Ist-Ergebnis des Haushaltsjahres	Vergleich Ansatz/Ist (Sp. 4./ Sp. 2)	Ermächtigungsbeträgen ins Folgejahr
08	- Auszahlungen für Baumaßnahmen	0,00	37.800,00	37.800,00	0,00	-37.800,00	0,00
7851000	Auszahlungen für Hochbaumaßnahmen	0,00	37.800,00	37.800,00	0,00	-37.800,00	0,00
09	- Auszahlungen für den Erwerb von bew. Anlageverm.	0,00	0,00	0,00	34.266,67	34.266,67	0,00
7831000	Auszahlungen Erwerb von Vermögensg. > 800 Euro	0,00	0,00	0,00	34.266,67	34.266,67	0,00
13	= Auszahlungen aus Investitionstätigkeit	0,00	37.800,00	37.800,00	34.266,67	-3.533,33	0,00
14	= Saldo aus Investitionstätigkeit (Einzahlung ./ Auszahlung)	0,00	-37.800,00	-37.800,00	-34.266,67	3.533,33	0,00

Investition I02070123 Photovoltaikanlage Feuerwehrgerätehaus Nuttlar

Nr.	Bezeichnung	Ergebnis des Vorjahres	Fortgeschrieben er Ansatz des Haushaltsjahres	davon Ermächtigungsbeträgen aus dem Vorjahr	Ist-Ergebnis des Haushaltsjahres	Vergleich Ansatz/Ist (Sp. 4./ Sp. 2)	Ermächtigungsbeträgen ins Folgejahr
08	- Auszahlungen für Baumaßnahmen	17.448,12	10.000,00	10.000,00	0,00	-10.000,00	0,00
7851000	Auszahlungen für Hochbaumaßnahmen	0,00	10.000,00	10.000,00	0,00	-10.000,00	0,00
7853000	Auszahlungen für sonstige Baumaßnahmen	17.448,12	0,00	0,00	0,00	0,00	0,00
09	- Auszahlungen für den Erwerb von bew. Anlageverm.	5.765,19	0,00	0,00	4.408,14	4.408,14	0,00

Jahresabschluss 2025

Nachweis der Investitionsmaßnahmen

Gemeinde Bestwig

Nr.	Bezeichnung	Ergebnis des Vorjahres	Fortgeschrieben er Ansatz des Haushaltsjahres	davon Ermächtigungsbeträgen aus dem Vorjahr	Ist-Ergebnis des Haushaltsjahres	Vergleich Ansatz/Ist (Sp. 4./ Sp. 2)	Ermächtigungsbeträgen ins Folgejahr
7831000	Auszahlungen Erwerb von Vermögensg. > 800 Euro	5.765,19	0,00	0,00	4.408,14	4.408,14	0,00
13	= Auszahlungen aus Investitionstätigkeit	23.213,31	10.000,00	10.000,00	4.408,14	-5.591,86	0,00
14	= Saldo aus Investitionstätigkeit (Einzahlung ./ Auszahlung)	-23.213,31	-10.000,00	-10.000,00	-4.408,14	5.591,86	0,00

Investition I02070124 Photovoltaikanlage Feuerwehrgerätehaus Heringhsn.

Nr.	Bezeichnung	Ergebnis des Vorjahres	Fortgeschrieben er Ansatz des Haushaltsjahres	davon Ermächtigungsbeträgen aus dem Vorjahr	Ist-Ergebnis des Haushaltsjahres	Vergleich Ansatz/Ist (Sp. 4./ Sp. 2)	Ermächtigungsbeträgen ins Folgejahr
08	- Auszahlungen für Baumaßnahmen	0,00	21.000,00	21.000,00	0,00	-21.000,00	0,00
7851000	Auszahlungen für Hochbaumaßnahmen	0,00	21.000,00	21.000,00	0,00	-21.000,00	0,00
09	- Auszahlungen für den Erwerb von bew. Anlageverm.	0,00	0,00	0,00	31.667,20	31.667,20	0,00
7831000	Auszahlungen Erwerb von Vermögensg. > 800 Euro	0,00	0,00	0,00	31.667,20	31.667,20	0,00
13	= Auszahlungen aus Investitionstätigkeit	0,00	21.000,00	21.000,00	31.667,20	10.667,20	0,00
14	= Saldo aus Investitionstätigkeit (Einzahlung ./ Auszahlung)	0,00	-21.000,00	-21.000,00	-31.667,20	-10.667,20	0,00

Investition I02070125 Erneuerung Sirene Feuerwehrgerätehaus Bestwig

Nr.	Bezeichnung	Ergebnis des Vorjahres	Fortgeschrieben er Ansatz des Haushaltsjahres	davon Ermächtigungsbeträgen aus dem Vorjahr	Ist-Ergebnis des Haushaltsjahres	Vergleich Ansatz/Ist (Sp. 4./ Sp. 2)	Ermächtigungsbeträgen ins Folgejahr
09	- Auszahlungen für den Erwerb von bew. Anlageverm.	0,00	11.400,00	11.400,00	18.938,49	7.538,49	0,00
7831000	Auszahlungen Erwerb von Vermögensg. > 800 Euro	0,00	11.400,00	11.400,00	18.938,49	7.538,49	0,00
13	= Auszahlungen aus Investitionstätigkeit	0,00	11.400,00	11.400,00	18.938,49	7.538,49	0,00
14	= Saldo aus Investitionstätigkeit (Einzahlung ./ Auszahlung)	0,00	-11.400,00	-11.400,00	-18.938,49	-7.538,49	0,00

Investition I02070126 Erneuerung Sirene Feuerwehrgerätehaus Heringhausen

Nr.	Bezeichnung	Ergebnis des Vorjahres	Fortgeschrieben er Ansatz des Haushaltsjahres	davon Ermächtigungsbeträgen aus dem Vorjahr	Ist-Ergebnis des Haushaltsjahres	Vergleich Ansatz/Ist (Sp. 4./ Sp. 2)	Ermächtigungsbeträgen ins Folgejahr
09	- Auszahlungen für den Erwerb von bew. Anlageverm.	0,00	11.400,00	11.400,00	14.541,29	3.141,29	0,00
7831000	Auszahlungen Erwerb von Vermögensg. > 800 Euro	0,00	11.400,00	11.400,00	14.541,29	3.141,29	0,00
13	= Auszahlungen aus Investitionstätigkeit	0,00	11.400,00	11.400,00	14.541,29	3.141,29	0,00
14	= Saldo aus Investitionstätigkeit (Einzahlung ./ Auszahlung)	0,00	-11.400,00	-11.400,00	-14.541,29	-3.141,29	0,00

Investition I02070127 Erneuerung Sirene Heringhausen Gevelingh.Str.

Nr.	Bezeichnung	Ergebnis des Vorjahres	Fortgeschrieben er Ansatz des Haushaltsjahres	davon Ermächtigungsbeträgen aus dem Vorjahr	Ist-Ergebnis des Haushaltsjahres	Vergleich Ansatz/Ist (Sp. 4./ Sp. 2)	Ermächtigungsbeträgen ins Folgejahr
09	- Auszahlungen für den Erwerb von bew. Anlageverm.	0,00	11.400,00	11.400,00	30.144,64	18.744,64	0,00
7831000	Auszahlungen Erwerb von Vermögensg. > 800 Euro	0,00	11.400,00	11.400,00	30.144,64	18.744,64	0,00
13	= Auszahlungen aus Investitionstätigkeit	0,00	11.400,00	11.400,00	30.144,64	18.744,64	0,00
14	= Saldo aus Investitionstätigkeit (Einzahlung ./ Auszahlung)	0,00	-11.400,00	-11.400,00	-30.144,64	-18.744,64	0,00

Investition I02070130 Ersatz LF 8/6 LG Ramsbeck (HLF 10)

Nr.	Bezeichnung	Ergebnis des Vorjahres	Fortgeschrieben er Ansatz des Haushaltsjahres	davon Ermächtigungsbeträgen aus dem Vorjahr	Ist-Ergebnis des Haushaltsjahres	Vergleich Ansatz/Ist (Sp. 4./ Sp. 2)	Ermächtigungsbeträgen ins Folgejahr
-----	-------------	------------------------	-----------------------------------------------	---------------------------------------------	----------------------------------	--------------------------------------	-------------------------------------

Jahresabschluss 2025

Nachweis der Investitionsmaßnahmen

Gemeinde Bestwig

Nr.	Bezeichnung	Ergebnis des Vorjahres	Fortgeschrieben er Ansatz des Haushaltsjahres	davon Ermächtigungsbeträgen aus dem Vorjahr	Ist-Ergebnis des Haushaltsjahres	Vergleich Ansatz/Ist (Sp. 4./ Sp. 2)	Ermächtigungsbeträgen ins Folgejahr
09	- Auszahlungen für den Erwerb von bew. Anlageverm.	26.776,43	446.220,00	446.220,00	136.681,02	-309.538,98	309.500,00
7831100	Auszahlungen Erwerb von Fahrzeugen	26.776,43	446.220,00	446.220,00	136.681,02	-309.538,98	309.500,00
13	= Auszahlungen aus Investitionstätigkeit	26.776,43	446.220,00	446.220,00	136.681,02	-309.538,98	309.500,00
14	= Saldo aus Investitionstätigkeit (Einzahlung ./ Auszahlung)	-26.776,43	-446.220,00	-446.220,00	-136.681,02	309.538,98	-309.500,00

Investition I02070132 Austausch Sirenen

Nr.	Bezeichnung	Ergebnis des Vorjahres	Fortgeschrieben er Ansatz des Haushaltsjahres	davon Ermächtigungsbeträgen aus dem Vorjahr	Ist-Ergebnis des Haushaltsjahres	Vergleich Ansatz/Ist (Sp. 4./ Sp. 2)	Ermächtigungsbeträgen ins Folgejahr
01	+ Zuwendungen für Investitionsmaßnahmen	0,00	27.000,00	0,00	0,00	-27.000,00	0,00
6810000	Investitionszuwendungen Bund	0,00	27.000,00	0,00	0,00	-27.000,00	0,00
06	= Einzahlungen aus Investitionstätigkeit	0,00	27.000,00	0,00	0,00	-27.000,00	0,00
09	- Auszahlungen für den Erwerb von bew. Anlageverm.	0,00	90.000,00	45.000,00	0,00	-90.000,00	15.000,00
7831000	Auszahlungen Erwerb von Vermögensg. > 800 Euro	0,00	90.000,00	45.000,00	0,00	-90.000,00	15.000,00
13	= Auszahlungen aus Investitionstätigkeit	0,00	90.000,00	45.000,00	0,00	-90.000,00	15.000,00
14	= Saldo aus Investitionstätigkeit (Einzahlung ./ Auszahlung)	0,00	-63.000,00	-45.000,00	0,00	63.000,00	-15.000,00

Investition I02070133 Mannschaftstransporter LG Ostwig

Nr.	Bezeichnung	Ergebnis des Vorjahres	Fortgeschrieben er Ansatz des Haushaltsjahres	davon Ermächtigungsbeträgen aus dem Vorjahr	Ist-Ergebnis des Haushaltsjahres	Vergleich Ansatz/Ist (Sp. 4./ Sp. 2)	Ermächtigungsbeträgen ins Folgejahr
01	+ Zuwendungen für Investitionsmaßnahmen	0,00	0,00	0,00	7.438,96	7.438,96	0,00
6818000	Investitionszuwendungen übrige Bereiche	0,00	0,00	0,00	7.438,96	7.438,96	0,00
06	= Einzahlungen aus Investitionstätigkeit	0,00	0,00	0,00	7.438,96	7.438,96	0,00
09	- Auszahlungen für den Erwerb von bew. Anlageverm.	0,00	37.069,97	36.000,00	37.069,97	0,00	0,00
7831100	Auszahlungen Erwerb von Fahrzeugen	0,00	37.069,97	36.000,00	37.069,97	0,00	0,00
13	= Auszahlungen aus Investitionstätigkeit	0,00	37.069,97	36.000,00	37.069,97	0,00	0,00
14	= Saldo aus Investitionstätigkeit (Einzahlung ./ Auszahlung)	0,00	-37.069,97	-36.000,00	-29.631,01	7.438,96	0,00

Investition I02079002 Verkauf Feuerwehrfahrzeuge

Nr.	Bezeichnung	Ergebnis des Vorjahres	Fortgeschrieben er Ansatz des Haushaltsjahres	davon Ermächtigungsbeträgen aus dem Vorjahr	Ist-Ergebnis des Haushaltsjahres	Vergleich Ansatz/Ist (Sp. 4./ Sp. 2)	Ermächtigungsbeträgen ins Folgejahr
02	+ Einzahlungen aus der Veräußerung von Sachanlagen	0,00	5.000,00	0,00	7.800,00	2.800,00	0,00
6831000	Einzahlungen a.d. Veräußerung von Vermögensgegenständen	0,00	5.000,00	0,00	7.800,00	2.800,00	0,00
06	= Einzahlungen aus Investitionstätigkeit	0,00	5.000,00	0,00	7.800,00	2.800,00	0,00
14	= Saldo aus Investitionstätigkeit (Einzahlung ./ Auszahlung)	0,00	5.000,00	0,00	7.800,00	2.800,00	0,00

Investition I03010001 GWG GS Velmede

Nr.	Bezeichnung	Ergebnis des Vorjahres	Fortgeschrieben er Ansatz des Haushaltsjahres	davon Ermächtigungsbeträgen aus dem Vorjahr	Ist-Ergebnis des Haushaltsjahres	Vergleich Ansatz/Ist (Sp. 4./ Sp. 2)	Ermächtigungsbeträgen ins Folgejahr
09	- Auszahlungen für den Erwerb von bew. Anlageverm.	383,88	5.410,00	1.410,00	2.626,00	-2.784,00	2.784,00
7832000	Auszahlungen GWG < 800 Euro	383,88	5.410,00	1.410,00	2.626,00	-2.784,00	2.784,00
13	= Auszahlungen aus Investitionstätigkeit	383,88	5.410,00	1.410,00	2.626,00	-2.784,00	2.784,00

Jahresabschluss 2025

Nachweis der Investitionsmaßnahmen

Gemeinde Bestwig

Nr.	Bezeichnung	Ergebnis des Vorjahres	Fortgeschrieben er Ansatz des Haushaltsjahres	davon Ermächtigungsü bertragungen aus dem Vorjahr	Ist-Ergebnis des Haushaltsjahres	Vergleich Ansatz/Ist (Sp. 4./ Sp. 2)	Ermächtigungsü bertragungen ins Folgejahr
14	= Saldo aus Investitionstätigkeit (Einzahlung ./ Auszahlung)	-383,88	-5.410,00	-1.410,00	-2.626,00	2.784,00	-2.784,00

Investition I03010002 GWG GS Ramsbeck

Nr.	Bezeichnung	Ergebnis des Vorjahres	Fortgeschrieben er Ansatz des Haushaltsjahres	davon Ermächtigungsü bertragungen aus dem Vorjahr	Ist-Ergebnis des Haushaltsjahres	Vergleich Ansatz/Ist (Sp. 4./ Sp. 2)	Ermächtigungsü bertragungen ins Folgejahr
09	- Auszahlungen für den Erwerb von bew. Anlageverm.	383,99	2.960,00	460,00	1.433,65	-1.526,35	1.164,00
7832000	Auszahlungen GWG < 800 Euro	383,99	2.960,00	460,00	1.433,65	-1.526,35	1.164,00
13	= Auszahlungen aus Investitionstätigkeit	383,99	2.960,00	460,00	1.433,65	-1.526,35	1.164,00
14	= Saldo aus Investitionstätigkeit (Einzahlung ./ Auszahlung)	-383,99	-2.960,00	-460,00	-1.433,65	1.526,35	-1.164,00

Investition I03010003 GWG GS Nuttlar

Nr.	Bezeichnung	Ergebnis des Vorjahres	Fortgeschrieben er Ansatz des Haushaltsjahres	davon Ermächtigungsü bertragungen aus dem Vorjahr	Ist-Ergebnis des Haushaltsjahres	Vergleich Ansatz/Ist (Sp. 4./ Sp. 2)	Ermächtigungsü bertragungen ins Folgejahr
09	- Auszahlungen für den Erwerb von bew. Anlageverm.	345,92	3.010,00	1.010,00	2.397,77	-612,23	612,00
7832000	Auszahlungen GWG < 800 Euro	345,92	3.010,00	1.010,00	2.397,77	-612,23	612,00
13	= Auszahlungen aus Investitionstätigkeit	345,92	3.010,00	1.010,00	2.397,77	-612,23	612,00
14	= Saldo aus Investitionstätigkeit (Einzahlung ./ Auszahlung)	-345,92	-3.010,00	-1.010,00	-2.397,77	612,23	-612,00

Investition I03010004 GWG OGS an der GS Velmede

Nr.	Bezeichnung	Ergebnis des Vorjahres	Fortgeschrieben er Ansatz des Haushaltsjahres	davon Ermächtigungsü bertragungen aus dem Vorjahr	Ist-Ergebnis des Haushaltsjahres	Vergleich Ansatz/Ist (Sp. 4./ Sp. 2)	Ermächtigungsü bertragungen ins Folgejahr
09	- Auszahlungen für den Erwerb von bew. Anlageverm.	0,00	2.000,00	0,00	0,00	-2.000,00	0,00
7832000	Auszahlungen GWG < 800 Euro	0,00	2.000,00	0,00	0,00	-2.000,00	0,00
13	= Auszahlungen aus Investitionstätigkeit	0,00	2.000,00	0,00	0,00	-2.000,00	0,00
14	= Saldo aus Investitionstätigkeit (Einzahlung ./ Auszahlung)	0,00	-2.000,00	0,00	0,00	2.000,00	0,00

Investition I03010005 BGA > 800 € GS Ramsbeck

Nr.	Bezeichnung	Ergebnis des Vorjahres	Fortgeschrieben er Ansatz des Haushaltsjahres	davon Ermächtigungsü bertragungen aus dem Vorjahr	Ist-Ergebnis des Haushaltsjahres	Vergleich Ansatz/Ist (Sp. 4./ Sp. 2)	Ermächtigungsü bertragungen ins Folgejahr
09	- Auszahlungen für den Erwerb von bew. Anlageverm.	6.865,11	4.748,10	0,00	4.748,10	0,00	0,00
7831000	Auszahlungen Erwerb von Vermögensg. > 800 Euro	6.865,11	4.748,10	0,00	4.748,10	0,00	0,00
13	= Auszahlungen aus Investitionstätigkeit	6.865,11	4.748,10	0,00	4.748,10	0,00	0,00
14	= Saldo aus Investitionstätigkeit (Einzahlung ./ Auszahlung)	-6.865,11	-4.748,10	0,00	-4.748,10	0,00	0,00

Investition I03010006 BGA > 800 € GS Nuttlar

Nr.	Bezeichnung	Ergebnis des Vorjahres	Fortgeschrieben er Ansatz des Haushaltsjahres	davon Ermächtigungsü bertragungen aus dem Vorjahr	Ist-Ergebnis des Haushaltsjahres	Vergleich Ansatz/Ist (Sp. 4./ Sp. 2)	Ermächtigungsü bertragungen ins Folgejahr
09	- Auszahlungen für den Erwerb von bew. Anlageverm.	0,00	910,00	0,00	0,00	-910,00	0,00
7831000	Auszahlungen Erwerb von Vermögensg. > 800 Euro	0,00	910,00	0,00	0,00	-910,00	0,00
13	= Auszahlungen aus Investitionstätigkeit	0,00	910,00	0,00	0,00	-910,00	0,00

Jahresabschluss 2025

Nachweis der Investitionsmaßnahmen

Gemeinde Bestwig

Nr.	Bezeichnung	Ergebnis des Vorjahres	Fortgeschrieben er Ansatz des Haushaltsjahres	davon Ermächtigungsbeträgen aus dem Vorjahr	Ist-Ergebnis des Haushaltsjahres	Vergleich Ansatz/Ist (Sp. 4./ Sp. 2)	Ermächtigungsbeträgen ins Folgejahr
14	= Saldo aus Investitionstätigkeit (Einzahlung ./ Auszahlung)	0,00	-910,00	0,00	0,00	910,00	0,00

Investition I03010007 BGA > 800 € OGS Velmede

Nr.	Bezeichnung	Ergebnis des Vorjahres	Fortgeschrieben er Ansatz des Haushaltsjahres	davon Ermächtigungsbeträgen aus dem Vorjahr	Ist-Ergebnis des Haushaltsjahres	Vergleich Ansatz/Ist (Sp. 4./ Sp. 2)	Ermächtigungsbeträgen ins Folgejahr
01	+ Zuwendungen für Investitionsmaßnahmen	0,00	85.000,00	0,00	0,00	-85.000,00	0,00
6811000	Investitionszuwendungen Land	0,00	85.000,00	0,00	0,00	-85.000,00	0,00
06	= Einzahlungen aus Investitionstätigkeit	0,00	85.000,00	0,00	0,00	-85.000,00	0,00
09	- Auszahlungen für den Erwerb von bew. Anlageverm.	4.046,00	100.000,00	0,00	1.701,70	-98.298,30	0,00
7831000	Auszahlungen Erwerb von Vermögensg. > 800 Euro	4.046,00	100.000,00	0,00	1.701,70	-98.298,30	0,00
13	= Auszahlungen aus Investitionstätigkeit	4.046,00	100.000,00	0,00	1.701,70	-98.298,30	0,00
14	= Saldo aus Investitionstätigkeit (Einzahlung ./ Auszahlung)	-4.046,00	-15.000,00	0,00	-1.701,70	13.298,30	0,00

Investition I03010008 BGA > 800 € GS Velmede

Nr.	Bezeichnung	Ergebnis des Vorjahres	Fortgeschrieben er Ansatz des Haushaltsjahres	davon Ermächtigungsbeträgen aus dem Vorjahr	Ist-Ergebnis des Haushaltsjahres	Vergleich Ansatz/Ist (Sp. 4./ Sp. 2)	Ermächtigungsbeträgen ins Folgejahr
09	- Auszahlungen für den Erwerb von bew. Anlageverm.	1.100,75	4.506,53	0,00	4.506,53	0,00	0,00
7831000	Auszahlungen Erwerb von Vermögensg. > 800 Euro	1.100,75	4.506,53	0,00	4.506,53	0,00	0,00
13	= Auszahlungen aus Investitionstätigkeit	1.100,75	4.506,53	0,00	4.506,53	0,00	0,00
14	= Saldo aus Investitionstätigkeit (Einzahlung ./ Auszahlung)	-1.100,75	-4.506,53	0,00	-4.506,53	0,00	0,00

Investition I03010011 GWG IT GS Velmede

Nr.	Bezeichnung	Ergebnis des Vorjahres	Fortgeschrieben er Ansatz des Haushaltsjahres	davon Ermächtigungsbeträgen aus dem Vorjahr	Ist-Ergebnis des Haushaltsjahres	Vergleich Ansatz/Ist (Sp. 4./ Sp. 2)	Ermächtigungsbeträgen ins Folgejahr
09	- Auszahlungen für den Erwerb von bew. Anlageverm.	1.637,50	4.370,00	4.370,00	1.502,10	-2.867,90	2.867,00
7832000	Auszahlungen GWG < 800 Euro	1.637,50	4.370,00	4.370,00	1.502,10	-2.867,90	2.867,00
13	= Auszahlungen aus Investitionstätigkeit	1.637,50	4.370,00	4.370,00	1.502,10	-2.867,90	2.867,00
14	= Saldo aus Investitionstätigkeit (Einzahlung ./ Auszahlung)	-1.637,50	-4.370,00	-4.370,00	-1.502,10	2.867,90	-2.867,00

Investition I03010012 GWG IT GS Ramsbeck

Nr.	Bezeichnung	Ergebnis des Vorjahres	Fortgeschrieben er Ansatz des Haushaltsjahres	davon Ermächtigungsbeträgen aus dem Vorjahr	Ist-Ergebnis des Haushaltsjahres	Vergleich Ansatz/Ist (Sp. 4./ Sp. 2)	Ermächtigungsbeträgen ins Folgejahr
09	- Auszahlungen für den Erwerb von bew. Anlageverm.	292,74	730,00	730,00	1.091,79	361,79	0,00
7832000	Auszahlungen GWG < 800 Euro	292,74	730,00	730,00	1.091,79	361,79	0,00
13	= Auszahlungen aus Investitionstätigkeit	292,74	730,00	730,00	1.091,79	361,79	0,00
14	= Saldo aus Investitionstätigkeit (Einzahlung ./ Auszahlung)	-292,74	-730,00	-730,00	-1.091,79	-361,79	0,00

Investition I03010013 GWG IT GS Nuttlar

--	--	--	--	--	--	--	--

Jahresabschluss 2025

Nachweis der Investitionsmaßnahmen

Gemeinde Bestwig

Nr.	Bezeichnung	Ergebnis des Vorjahres	Fortgeschrieben er Ansatz des Haushaltsjahres	davon Ermächtigungsü bertragungen aus dem Vorjahr	Ist-Ergebnis des Haushaltsjahres	Vergleich Ansatz/Ist (Sp. 4./ Sp. 2)	Ermächtigungsü bertragungen ins Folgejahr
09	- Auszahlungen für den Erwerb von bew. Anlageverm.	2.772,45	2.100,00	2.100,00	762,79	-1.337,21	1.337,00
7832000	Auszahlungen GWG < 800 Euro	2.772,45	2.100,00	2.100,00	762,79	-1.337,21	1.337,00
13	= Auszahlungen aus Investitionstätigkeit	2.772,45	2.100,00	2.100,00	762,79	-1.337,21	1.337,00
14	= Saldo aus Investitionstätigkeit (Einzahlung ./ Auszahlung)	-2.772,45	-2.100,00	-2.100,00	-762,79	1.337,21	-1.337,00

Investition I03010016 Interaktive Tafeln GS Velmede

Nr.	Bezeichnung	Ergebnis des Vorjahres	Fortgeschrieben er Ansatz des Haushaltsjahres	davon Ermächtigungsü bertragungen aus dem Vorjahr	Ist-Ergebnis des Haushaltsjahres	Vergleich Ansatz/Ist (Sp. 4./ Sp. 2)	Ermächtigungsü bertragungen ins Folgejahr
09	- Auszahlungen für den Erwerb von bew. Anlageverm.	0,00	1.200,00	0,00	0,00	-1.200,00	0,00
7831000	Auszahlungen Erwerb von Vermögensg. > 800 Euro	0,00	1.200,00	0,00	0,00	-1.200,00	0,00
13	= Auszahlungen aus Investitionstätigkeit	0,00	1.200,00	0,00	0,00	-1.200,00	0,00
14	= Saldo aus Investitionstätigkeit (Einzahlung ./ Auszahlung)	0,00	-1.200,00	0,00	0,00	1.200,00	0,00

Investition I03010017 Interaktive Tafeln GS Ramsbeck

Nr.	Bezeichnung	Ergebnis des Vorjahres	Fortgeschrieben er Ansatz des Haushaltsjahres	davon Ermächtigungsü bertragungen aus dem Vorjahr	Ist-Ergebnis des Haushaltsjahres	Vergleich Ansatz/Ist (Sp. 4./ Sp. 2)	Ermächtigungsü bertragungen ins Folgejahr
09	- Auszahlungen für den Erwerb von bew. Anlageverm.	0,00	900,00	0,00	0,00	-900,00	900,00
7831000	Auszahlungen Erwerb von Vermögensg. > 800 Euro	0,00	900,00	0,00	0,00	-900,00	900,00
13	= Auszahlungen aus Investitionstätigkeit	0,00	900,00	0,00	0,00	-900,00	900,00
14	= Saldo aus Investitionstätigkeit (Einzahlung ./ Auszahlung)	0,00	-900,00	0,00	0,00	900,00	-900,00

Investition I03010018 Interaktive Tafeln GS Nuttlar

Nr.	Bezeichnung	Ergebnis des Vorjahres	Fortgeschrieben er Ansatz des Haushaltsjahres	davon Ermächtigungsü bertragungen aus dem Vorjahr	Ist-Ergebnis des Haushaltsjahres	Vergleich Ansatz/Ist (Sp. 4./ Sp. 2)	Ermächtigungsü bertragungen ins Folgejahr
09	- Auszahlungen für den Erwerb von bew. Anlageverm.	0,00	2.941,50	0,00	7.319,69	4.378,19	0,00
7831000	Auszahlungen Erwerb von Vermögensg. > 800 Euro	0,00	2.941,50	0,00	7.319,69	4.378,19	0,00
13	= Auszahlungen aus Investitionstätigkeit	0,00	2.941,50	0,00	7.319,69	4.378,19	0,00
14	= Saldo aus Investitionstätigkeit (Einzahlung ./ Auszahlung)	0,00	-2.941,50	0,00	-7.319,69	-4.378,19	0,00

Investition I03010029 Server Firewall GS Velmede

Nr.	Bezeichnung	Ergebnis des Vorjahres	Fortgeschrieben er Ansatz des Haushaltsjahres	davon Ermächtigungsü bertragungen aus dem Vorjahr	Ist-Ergebnis des Haushaltsjahres	Vergleich Ansatz/Ist (Sp. 4./ Sp. 2)	Ermächtigungsü bertragungen ins Folgejahr
09	- Auszahlungen für den Erwerb von bew. Anlageverm.	0,00	6.210,00	0,00	0,00	-6.210,00	6.210,00
7831000	Auszahlungen Erwerb von Vermögensg. > 800 Euro	0,00	6.210,00	0,00	0,00	-6.210,00	6.210,00
13	= Auszahlungen aus Investitionstätigkeit	0,00	6.210,00	0,00	0,00	-6.210,00	6.210,00
14	= Saldo aus Investitionstätigkeit (Einzahlung ./ Auszahlung)	0,00	-6.210,00	0,00	0,00	6.210,00	-6.210,00

Investition I03010031 Tablettwagen mit Tablets GS Velmede

Jahresabschluss 2025

Nachweis der Investitionsmaßnahmen

Gemeinde Bestwig

Nr.	Bezeichnung	Ergebnis des Vorjahres	Fortgeschrieben er Ansatz des Haushaltsjahres	davon Ermächtigungsü bertragungen aus dem Vorjahr	Ist-Ergebnis des Haushaltsjahres	Vergleich Ansatz/Ist (Sp. 4./ Sp. 2)	Ermächtigungsü bertragungen ins Folgejahr
09	- Auszahlungen für den Erwerb von bew. Anlageverm.	0,00	45.900,00	0,00	41.137,11	-4.762,89	4.760,00
7831000	Auszahlungen Erwerb von Vermögensg. > 800 Euro	0,00	45.900,00	0,00	41.137,11	-4.762,89	4.760,00
13	= Auszahlungen aus Investitionstätigkeit	0,00	45.900,00	0,00	41.137,11	-4.762,89	4.760,00
14	= Saldo aus Investitionstätigkeit (Einzahlung ./ Auszahlung)	0,00	-45.900,00	0,00	-41.137,11	4.762,89	-4.760,00

Investition I03010033 Server Firewall GS Ramsbeck

Nr.	Bezeichnung	Ergebnis des Vorjahres	Fortgeschrieben er Ansatz des Haushaltsjahres	davon Ermächtigungsü bertragungen aus dem Vorjahr	Ist-Ergebnis des Haushaltsjahres	Vergleich Ansatz/Ist (Sp. 4./ Sp. 2)	Ermächtigungsü bertragungen ins Folgejahr
09	- Auszahlungen für den Erwerb von bew. Anlageverm.	0,00	6.210,00	0,00	0,00	-6.210,00	6.210,00
7831000	Auszahlungen Erwerb von Vermögensg. > 800 Euro	0,00	6.210,00	0,00	0,00	-6.210,00	6.210,00
13	= Auszahlungen aus Investitionstätigkeit	0,00	6.210,00	0,00	0,00	-6.210,00	6.210,00
14	= Saldo aus Investitionstätigkeit (Einzahlung ./ Auszahlung)	0,00	-6.210,00	0,00	0,00	6.210,00	-6.210,00

Investition I03010035 Tablettwagen mit Tablets GS Ramsbeck

Nr.	Bezeichnung	Ergebnis des Vorjahres	Fortgeschrieben er Ansatz des Haushaltsjahres	davon Ermächtigungsü bertragungen aus dem Vorjahr	Ist-Ergebnis des Haushaltsjahres	Vergleich Ansatz/Ist (Sp. 4./ Sp. 2)	Ermächtigungsü bertragungen ins Folgejahr
09	- Auszahlungen für den Erwerb von bew. Anlageverm.	0,00	30.460,00	0,00	0,00	-30.460,00	30.460,00
7831000	Auszahlungen Erwerb von Vermögensg. > 800 Euro	0,00	30.460,00	0,00	0,00	-30.460,00	30.460,00
13	= Auszahlungen aus Investitionstätigkeit	0,00	30.460,00	0,00	0,00	-30.460,00	30.460,00
14	= Saldo aus Investitionstätigkeit (Einzahlung ./ Auszahlung)	0,00	-30.460,00	0,00	0,00	30.460,00	-30.460,00

Investition I03010036 PC-Medienecken GS Ramsbeck

Nr.	Bezeichnung	Ergebnis des Vorjahres	Fortgeschrieben er Ansatz des Haushaltsjahres	davon Ermächtigungsü bertragungen aus dem Vorjahr	Ist-Ergebnis des Haushaltsjahres	Vergleich Ansatz/Ist (Sp. 4./ Sp. 2)	Ermächtigungsü bertragungen ins Folgejahr
09	- Auszahlungen für den Erwerb von bew. Anlageverm.	0,00	7.020,00	0,00	0,00	-7.020,00	7.020,00
7831000	Auszahlungen Erwerb von Vermögensg. > 800 Euro	0,00	7.020,00	0,00	0,00	-7.020,00	7.020,00
13	= Auszahlungen aus Investitionstätigkeit	0,00	7.020,00	0,00	0,00	-7.020,00	7.020,00
14	= Saldo aus Investitionstätigkeit (Einzahlung ./ Auszahlung)	0,00	-7.020,00	0,00	0,00	7.020,00	-7.020,00

Investition I03010037 Server Firewall GS Nuttlar

Nr.	Bezeichnung	Ergebnis des Vorjahres	Fortgeschrieben er Ansatz des Haushaltsjahres	davon Ermächtigungsü bertragungen aus dem Vorjahr	Ist-Ergebnis des Haushaltsjahres	Vergleich Ansatz/Ist (Sp. 4./ Sp. 2)	Ermächtigungsü bertragungen ins Folgejahr
09	- Auszahlungen für den Erwerb von bew. Anlageverm.	0,00	6.210,00	0,00	0,00	-6.210,00	6.210,00
7831000	Auszahlungen Erwerb von Vermögensg. > 800 Euro	0,00	6.210,00	0,00	0,00	-6.210,00	6.210,00
13	= Auszahlungen aus Investitionstätigkeit	0,00	6.210,00	0,00	0,00	-6.210,00	6.210,00
14	= Saldo aus Investitionstätigkeit (Einzahlung ./ Auszahlung)	0,00	-6.210,00	0,00	0,00	6.210,00	-6.210,00

Investition I03010039 Tablettwagen mit Tablets GS Nuttlar

Jahresabschluss 2025

Nachweis der Investitionsmaßnahmen

Gemeinde Bestwig

Nr.	Bezeichnung	Ergebnis des Vorjahres	Fortgeschrieben er Ansatz des Haushaltsjahres	davon Ermächtigungsbeträgen aus dem Vorjahr	Ist-Ergebnis des Haushaltsjahres	Vergleich Ansatz/Ist (Sp. 4./ Sp. 2)	Ermächtigungsbeträgen ins Folgejahr
09	- Auszahlungen für den Erwerb von bew. Anlageverm.	0,00	35.460,00	0,00	0,00	-35.460,00	31.081,00
7831000	Auszahlungen Erwerb von Vermögensg. > 800 Euro	0,00	35.460,00	0,00	0,00	-35.460,00	31.081,00
13	= Auszahlungen aus Investitionstätigkeit	0,00	35.460,00	0,00	0,00	-35.460,00	31.081,00
14	= Saldo aus Investitionstätigkeit (Einzahlung ./ Auszahlung)	0,00	-35.460,00	0,00	0,00	35.460,00	-31.081,00

Investition I03010047 Sanierung WC-Räume u. Anlage Behind.WC GS Velmede

Nr.	Bezeichnung	Ergebnis des Vorjahres	Fortgeschrieben er Ansatz des Haushaltsjahres	davon Ermächtigungsbeträgen aus dem Vorjahr	Ist-Ergebnis des Haushaltsjahres	Vergleich Ansatz/Ist (Sp. 4./ Sp. 2)	Ermächtigungsbeträgen ins Folgejahr
08	- Auszahlungen für Baumaßnahmen	108.759,42	191.240,00	191.240,00	78.203,39	-113.036,61	0,00
7851000	Auszahlungen für Hochbaumaßnahmen	108.759,42	191.240,00	191.240,00	78.203,39	-113.036,61	0,00
13	= Auszahlungen aus Investitionstätigkeit	108.759,42	191.240,00	191.240,00	78.203,39	-113.036,61	0,00
14	= Saldo aus Investitionstätigkeit (Einzahlung ./ Auszahlung)	-108.759,42	-191.240,00	-191.240,00	-78.203,39	113.036,61	0,00

Investition I03010048 Sanierung WC-Räume u. Anlage Behind.WC GS Nuttlar

Nr.	Bezeichnung	Ergebnis des Vorjahres	Fortgeschrieben er Ansatz des Haushaltsjahres	davon Ermächtigungsbeträgen aus dem Vorjahr	Ist-Ergebnis des Haushaltsjahres	Vergleich Ansatz/Ist (Sp. 4./ Sp. 2)	Ermächtigungsbeträgen ins Folgejahr
08	- Auszahlungen für Baumaßnahmen	40.246,19	0,00	0,00	0,00	0,00	0,00
7851000	Auszahlungen für Hochbaumaßnahmen	40.246,19	0,00	0,00	0,00	0,00	0,00
13	= Auszahlungen aus Investitionstätigkeit	40.246,19	0,00	0,00	0,00	0,00	0,00
14	= Saldo aus Investitionstätigkeit (Einzahlung ./ Auszahlung)	-40.246,19	0,00	0,00	0,00	0,00	0,00

Investition I03010053 Austausch gegen LED GS Nuttlar

Nr.	Bezeichnung	Ergebnis des Vorjahres	Fortgeschrieben er Ansatz des Haushaltsjahres	davon Ermächtigungsbeträgen aus dem Vorjahr	Ist-Ergebnis des Haushaltsjahres	Vergleich Ansatz/Ist (Sp. 4./ Sp. 2)	Ermächtigungsbeträgen ins Folgejahr
08	- Auszahlungen für Baumaßnahmen	15.303,44	0,00	0,00	0,00	0,00	0,00
7851000	Auszahlungen für Hochbaumaßnahmen	15.303,44	0,00	0,00	0,00	0,00	0,00
09	- Auszahlungen für den Erwerb von bew. Anlageverm.	4.724,80	0,00	0,00	0,00	0,00	0,00
7831000	Auszahlungen Erwerb von Vermögensg. > 800 Euro	4.724,80	0,00	0,00	0,00	0,00	0,00
13	= Auszahlungen aus Investitionstätigkeit	20.028,24	0,00	0,00	0,00	0,00	0,00
14	= Saldo aus Investitionstätigkeit (Einzahlung ./ Auszahlung)	-20.028,24	0,00	0,00	0,00	0,00	0,00

Investition I03050016 Brandschutztechnische Nachrüstung Sekundarschule

Nr.	Bezeichnung	Ergebnis des Vorjahres	Fortgeschrieben er Ansatz des Haushaltsjahres	davon Ermächtigungsbeträgen aus dem Vorjahr	Ist-Ergebnis des Haushaltsjahres	Vergleich Ansatz/Ist (Sp. 4./ Sp. 2)	Ermächtigungsbeträgen ins Folgejahr
08	- Auszahlungen für Baumaßnahmen	56.344,07	0,00	0,00	0,00	0,00	0,00
7851000	Auszahlungen für Hochbaumaßnahmen	56.344,07	0,00	0,00	0,00	0,00	0,00
13	= Auszahlungen aus Investitionstätigkeit	56.344,07	0,00	0,00	0,00	0,00	0,00
14	= Saldo aus Investitionstätigkeit (Einzahlung ./ Auszahlung)	-56.344,07	0,00	0,00	0,00	0,00	0,00

Investition I04040001 Investiver Zuschuss Sauerländer Besucherbergwerk

Nr.	Bezeichnung	Ergebnis des Vorjahres	Fortgeschrieben er Ansatz des Haushaltsjahres	davon Ermächtigungsbeträgen aus dem Vorjahr	Ist-Ergebnis des Haushaltsjahres	Vergleich Ansatz/Ist (Sp. 4./ Sp. 2)	Ermächtigungsbeträgen ins Folgejahr
-----	-------------	------------------------	-----------------------------------------------	---------------------------------------------	----------------------------------	--------------------------------------	-------------------------------------

Jahresabschluss 2025

Nachweis der Investitionsmaßnahmen

Gemeinde Bestwig

Nr.	Bezeichnung	Ergebnis des Vorjahres	Fortgeschrieben er Ansatz des Haushaltsjahres	davon Ermächtigungsbeträgen aus dem Vorjahr	Ist-Ergebnis des Haushaltsjahres	Vergleich Ansatz/Ist (Sp. 4./ Sp. 2)	Ermächtigungsbeträgen ins Folgejahr
11	- Auszahlungen von aktivierbaren Zuwendungen	96.250,00	4.550,00	0,00	4.550,00	0,00	0,00
7817000	Zuweisungen und Zuschüsse für Investitionen Allgemein	96.250,00	4.550,00	0,00	4.550,00	0,00	0,00
13	= Auszahlungen aus Investitionstätigkeit	96.250,00	4.550,00	0,00	4.550,00	0,00	0,00
14	= Saldo aus Investitionstätigkeit (Einzahlung ./ Auszahlung)	-96.250,00	-4.550,00	0,00	-4.550,00	0,00	0,00

Investition I04050003 Nachnutzung SH Ramsbeck:Vereinsraum/Aula (Bürgerh)

Nr.	Bezeichnung	Ergebnis des Vorjahres	Fortgeschrieben er Ansatz des Haushaltsjahres	davon Ermächtigungsbeträgen aus dem Vorjahr	Ist-Ergebnis des Haushaltsjahres	Vergleich Ansatz/Ist (Sp. 4./ Sp. 2)	Ermächtigungsbeträgen ins Folgejahr
08	- Auszahlungen für Baumaßnahmen	15.734,55	0,00	0,00	0,00	0,00	0,00
7851000	Auszahlungen für Hochbaumaßnahmen	15.734,55	0,00	0,00	0,00	0,00	0,00
13	= Auszahlungen aus Investitionstätigkeit	15.734,55	0,00	0,00	0,00	0,00	0,00
14	= Saldo aus Investitionstätigkeit (Einzahlung ./ Auszahlung)	-15.734,55	0,00	0,00	0,00	0,00	0,00

Investition I05070003 Photovoltaikanlage Gemeindewohnheim Velmede

Nr.	Bezeichnung	Ergebnis des Vorjahres	Fortgeschrieben er Ansatz des Haushaltsjahres	davon Ermächtigungsbeträgen aus dem Vorjahr	Ist-Ergebnis des Haushaltsjahres	Vergleich Ansatz/Ist (Sp. 4./ Sp. 2)	Ermächtigungsbeträgen ins Folgejahr
08	- Auszahlungen für Baumaßnahmen	0,00	40.300,00	40.300,00	0,00	-40.300,00	0,00
7851000	Auszahlungen für Hochbaumaßnahmen	0,00	40.300,00	40.300,00	0,00	-40.300,00	0,00
09	- Auszahlungen für den Erwerb von bew. Anlageverm.	0,00	0,00	0,00	33.131,71	33.131,71	0,00
7831000	Auszahlungen Erwerb von Vermögensg. > 800 Euro	0,00	0,00	0,00	33.131,71	33.131,71	0,00
13	= Auszahlungen aus Investitionstätigkeit	0,00	40.300,00	40.300,00	33.131,71	-7.168,29	0,00
14	= Saldo aus Investitionstätigkeit (Einzahlung ./ Auszahlung)	0,00	-40.300,00	-40.300,00	-33.131,71	7.168,29	0,00

Investition I05070004 Photovoltaikanlage Flüchtlingsunterkunft Ostwig

Nr.	Bezeichnung	Ergebnis des Vorjahres	Fortgeschrieben er Ansatz des Haushaltsjahres	davon Ermächtigungsbeträgen aus dem Vorjahr	Ist-Ergebnis des Haushaltsjahres	Vergleich Ansatz/Ist (Sp. 4./ Sp. 2)	Ermächtigungsbeträgen ins Folgejahr
08	- Auszahlungen für Baumaßnahmen	39.192,23	46.800,00	46.800,00	14.439,11	-32.360,89	0,00
7851000	Auszahlungen für Hochbaumaßnahmen	39.192,23	46.800,00	46.800,00	14.439,11	-32.360,89	0,00
13	= Auszahlungen aus Investitionstätigkeit	39.192,23	46.800,00	46.800,00	14.439,11	-32.360,89	0,00
14	= Saldo aus Investitionstätigkeit (Einzahlung ./ Auszahlung)	-39.192,23	-46.800,00	-46.800,00	-14.439,11	32.360,89	0,00

Investition I05070005 Umbau von Unterrichtsräumen zu Doppelzimmern Ostwi

Nr.	Bezeichnung	Ergebnis des Vorjahres	Fortgeschrieben er Ansatz des Haushaltsjahres	davon Ermächtigungsbeträgen aus dem Vorjahr	Ist-Ergebnis des Haushaltsjahres	Vergleich Ansatz/Ist (Sp. 4./ Sp. 2)	Ermächtigungsbeträgen ins Folgejahr
08	- Auszahlungen für Baumaßnahmen	59.052,08	40.900,00	40.900,00	26.919,17	-13.980,83	0,00
7851000	Auszahlungen für Hochbaumaßnahmen	59.052,08	40.900,00	40.900,00	26.919,17	-13.980,83	0,00
13	= Auszahlungen aus Investitionstätigkeit	59.052,08	40.900,00	40.900,00	26.919,17	-13.980,83	0,00
14	= Saldo aus Investitionstätigkeit (Einzahlung ./ Auszahlung)	-59.052,08	-40.900,00	-40.900,00	-26.919,17	13.980,83	0,00

Investition I05070006 Anlage Duschaum Flüchtlingsunterkunft Ostwig

Nr.	Bezeichnung	Ergebnis des Vorjahres	Fortgeschrieben er Ansatz des Haushaltsjahres	davon Ermächtigungsbeträgen aus dem Vorjahr	Ist-Ergebnis des Haushaltsjahres	Vergleich Ansatz/Ist (Sp. 4./ Sp. 2)	Ermächtigungsbeträgen ins Folgejahr
-----	-------------	------------------------	-----------------------------------------------	---------------------------------------------	----------------------------------	--------------------------------------	-------------------------------------

Jahresabschluss 2025

Nachweis der Investitionsmaßnahmen

Gemeinde Bestwig

Nr.	Bezeichnung	Ergebnis des Vorjahres	Fortgeschrieben er Ansatz des Haushaltsjahres	davon Ermächtigungsü bertragungen aus dem Vorjahr	Ist-Ergebnis des Haushaltsjahres	Vergleich Ansatz/Ist (Sp. 4./ Sp. 2)	Ermächtigungsü bertragungen ins Folgejahr
08	- Auszahlungen für Baumaßnahmen	20.734,81	79.200,00	79.200,00	37.800,59	-41.399,41	0,00
7851000	Auszahlungen für Hochbaumaßnahmen	20.734,81	79.200,00	79.200,00	37.800,59	-41.399,41	0,00
13	= Auszahlungen aus Investitionstätigkeit	20.734,81	79.200,00	79.200,00	37.800,59	-41.399,41	0,00
14	= Saldo aus Investitionstätigkeit (Einzahlung ./ Auszahlung)	-20.734,81	-79.200,00	-79.200,00	-37.800,59	41.399,41	0,00

Investition I05070007 Wohncontainer für Flüchtlinge

Nr.	Bezeichnung	Ergebnis des Vorjahres	Fortgeschrieben er Ansatz des Haushaltsjahres	davon Ermächtigungsü bertragungen aus dem Vorjahr	Ist-Ergebnis des Haushaltsjahres	Vergleich Ansatz/Ist (Sp. 4./ Sp. 2)	Ermächtigungsü bertragungen ins Folgejahr
08	- Auszahlungen für Baumaßnahmen	383.182,93	0,00	0,00	0,00	0,00	0,00
7851000	Auszahlungen für Hochbaumaßnahmen	383.182,93	0,00	0,00	0,00	0,00	0,00
13	= Auszahlungen aus Investitionstätigkeit	383.182,93	0,00	0,00	0,00	0,00	0,00
14	= Saldo aus Investitionstätigkeit (Einzahlung ./ Auszahlung)	-383.182,93	0,00	0,00	0,00	0,00	0,00

Investition I06030001 Spielplatzgeräte > 800 €

Nr.	Bezeichnung	Ergebnis des Vorjahres	Fortgeschrieben er Ansatz des Haushaltsjahres	davon Ermächtigungsü bertragungen aus dem Vorjahr	Ist-Ergebnis des Haushaltsjahres	Vergleich Ansatz/Ist (Sp. 4./ Sp. 2)	Ermächtigungsü bertragungen ins Folgejahr
09	- Auszahlungen für den Erwerb von bew. Anlageverm.	27.093,76	30.000,00	0,00	22.466,77	-7.533,23	7.100,00
7831000	Auszahlungen Erwerb von Vermögensg. > 800 Euro	27.093,76	30.000,00	0,00	22.466,77	-7.533,23	7.100,00
13	= Auszahlungen aus Investitionstätigkeit	27.093,76	30.000,00	0,00	22.466,77	-7.533,23	7.100,00
14	= Saldo aus Investitionstätigkeit (Einzahlung ./ Auszahlung)	-27.093,76	-30.000,00	0,00	-22.466,77	7.533,23	-7.100,00

Investition I06030002 GWG Spielplatzgeräte

Nr.	Bezeichnung	Ergebnis des Vorjahres	Fortgeschrieben er Ansatz des Haushaltsjahres	davon Ermächtigungsü bertragungen aus dem Vorjahr	Ist-Ergebnis des Haushaltsjahres	Vergleich Ansatz/Ist (Sp. 4./ Sp. 2)	Ermächtigungsü bertragungen ins Folgejahr
09	- Auszahlungen für den Erwerb von bew. Anlageverm.	3.362,13	0,00	0,00	406,41	406,41	0,00
7832000	Auszahlungen GWG < 800 Euro	3.362,13	0,00	0,00	406,41	406,41	0,00
13	= Auszahlungen aus Investitionstätigkeit	3.362,13	0,00	0,00	406,41	406,41	0,00
14	= Saldo aus Investitionstätigkeit (Einzahlung ./ Auszahlung)	-3.362,13	0,00	0,00	-406,41	-406,41	0,00

Investition I08010002 GWG Turnhallen

Nr.	Bezeichnung	Ergebnis des Vorjahres	Fortgeschrieben er Ansatz des Haushaltsjahres	davon Ermächtigungsü bertragungen aus dem Vorjahr	Ist-Ergebnis des Haushaltsjahres	Vergleich Ansatz/Ist (Sp. 4./ Sp. 2)	Ermächtigungsü bertragungen ins Folgejahr
09	- Auszahlungen für den Erwerb von bew. Anlageverm.	3.453,00	0,00	0,00	1.963,66	1.963,66	0,00
7832000	Auszahlungen GWG < 800 Euro	3.453,00	0,00	0,00	1.963,66	1.963,66	0,00
13	= Auszahlungen aus Investitionstätigkeit	3.453,00	0,00	0,00	1.963,66	1.963,66	0,00
14	= Saldo aus Investitionstätigkeit (Einzahlung ./ Auszahlung)	-3.453,00	0,00	0,00	-1.963,66	-1.963,66	0,00

Investition I08010003 BGA > 800 € Turnhallen

Nr.	Bezeichnung	Ergebnis des Vorjahres	Fortgeschrieben er Ansatz des Haushaltsjahres	davon Ermächtigungsü bertragungen aus dem Vorjahr	Ist-Ergebnis des Haushaltsjahres	Vergleich Ansatz/Ist (Sp. 4./ Sp. 2)	Ermächtigungsü bertragungen ins Folgejahr
09	- Auszahlungen für den Erwerb von bew. Anlageverm.	3.125,76	14.000,00	0,00	2.452,02	-11.547,98	9.500,00

Jahresabschluss 2025

Nachweis der Investitionsmaßnahmen

Gemeinde Bestwig

Nr.	Bezeichnung	Ergebnis des Vorjahres	Fortgeschrieben er Ansatz des Haushaltsjahres	davon Ermächtigungsü bertragungen aus dem Vorjahr	Ist-Ergebnis des Haushaltsjahres	Vergleich Ansatz/Ist (Sp. 4./ Sp. 2)	Ermächtigungsü bertragungen ins Folgejahr
7831000	Auszahlungen Erwerb von Vermögensg. > 800 Euro	3.125,76	14.000,00	0,00	2.452,02	-11.547,98	9.500,00
13	= Auszahlungen aus Investitionstätigkeit	3.125,76	14.000,00	0,00	2.452,02	-11.547,98	9.500,00
14	= Saldo aus Investitionstätigkeit (Einzahlung ./ Auszahlung)	-3.125,76	-14.000,00	0,00	-2.452,02	11.547,98	-9.500,00

Investition I08010008 Sanierung Umkleide-,Dusch-u.Sanitärb. TH Ramsbeck

Nr.	Bezeichnung	Ergebnis des Vorjahres	Fortgeschrieben er Ansatz des Haushaltsjahres	davon Ermächtigungsü bertragungen aus dem Vorjahr	Ist-Ergebnis des Haushaltsjahres	Vergleich Ansatz/Ist (Sp. 4./ Sp. 2)	Ermächtigungsü bertragungen ins Folgejahr
08	- Auszahlungen für Baumaßnahmen	0,00	93.000,00	93.000,00	0,00	-93.000,00	10.000,00
7851000	Auszahlungen für Hochbaumaßnahmen	0,00	93.000,00	93.000,00	0,00	-93.000,00	10.000,00
13	= Auszahlungen aus Investitionstätigkeit	0,00	93.000,00	93.000,00	0,00	-93.000,00	10.000,00
14	= Saldo aus Investitionstätigkeit (Einzahlung ./ Auszahlung)	0,00	-93.000,00	-93.000,00	0,00	93.000,00	-10.000,00

Investition I08020004 Kunstrasenplatz mit Nebenanlagen Sportpl. Bestwig

Nr.	Bezeichnung	Ergebnis des Vorjahres	Fortgeschrieben er Ansatz des Haushaltsjahres	davon Ermächtigungsü bertragungen aus dem Vorjahr	Ist-Ergebnis des Haushaltsjahres	Vergleich Ansatz/Ist (Sp. 4./ Sp. 2)	Ermächtigungsü bertragungen ins Folgejahr
09	- Auszahlungen für den Erwerb von bew. Anlageverm.	4.998,00	0,00	0,00	0,00	0,00	0,00
7831000	Auszahlungen Erwerb von Vermögensg. > 800 Euro	4.998,00	0,00	0,00	0,00	0,00	0,00
13	= Auszahlungen aus Investitionstätigkeit	4.998,00	0,00	0,00	0,00	0,00	0,00
14	= Saldo aus Investitionstätigkeit (Einzahlung ./ Auszahlung)	-4.998,00	0,00	0,00	0,00	0,00	0,00

Investition I08020009 Kunststoffartanbelag Sportplatz Bestwig

Nr.	Bezeichnung	Ergebnis des Vorjahres	Fortgeschrieben er Ansatz des Haushaltsjahres	davon Ermächtigungsü bertragungen aus dem Vorjahr	Ist-Ergebnis des Haushaltsjahres	Vergleich Ansatz/Ist (Sp. 4./ Sp. 2)	Ermächtigungsü bertragungen ins Folgejahr
08	- Auszahlungen für Baumaßnahmen	215.402,55	0,00	0,00	0,00	0,00	0,00
7852000	Auszahlungen für Tiefbaumaßnahmen	215.402,55	0,00	0,00	0,00	0,00	0,00
09	- Auszahlungen für den Erwerb von bew. Anlageverm.	0,00	34.500,00	34.500,00	0,00	-34.500,00	0,00
7831000	Auszahlungen Erwerb von Vermögensg. > 800 Euro	0,00	34.500,00	34.500,00	0,00	-34.500,00	0,00
13	= Auszahlungen aus Investitionstätigkeit	215.402,55	34.500,00	34.500,00	0,00	-34.500,00	0,00
14	= Saldo aus Investitionstätigkeit (Einzahlung ./ Auszahlung)	-215.402,55	-34.500,00	-34.500,00	0,00	34.500,00	0,00

Investition I08020010 Bolzplatztore Nuttlar u. Andreasberg

Nr.	Bezeichnung	Ergebnis des Vorjahres	Fortgeschrieben er Ansatz des Haushaltsjahres	davon Ermächtigungsü bertragungen aus dem Vorjahr	Ist-Ergebnis des Haushaltsjahres	Vergleich Ansatz/Ist (Sp. 4./ Sp. 2)	Ermächtigungsü bertragungen ins Folgejahr
09	- Auszahlungen für den Erwerb von bew. Anlageverm.	8.743,41	0,00	0,00	0,00	0,00	0,00
7831000	Auszahlungen Erwerb von Vermögensg. > 800 Euro	8.743,41	0,00	0,00	0,00	0,00	0,00
13	= Auszahlungen aus Investitionstätigkeit	8.743,41	0,00	0,00	0,00	0,00	0,00
14	= Saldo aus Investitionstätigkeit (Einzahlung ./ Auszahlung)	-8.743,41	0,00	0,00	0,00	0,00	0,00

Investition I08040003 BGA > 800 € Schwimmhalle

Nr.	Bezeichnung	Ergebnis des Vorjahres	Fortgeschrieben er Ansatz des Haushaltsjahres	davon Ermächtigungsü bertragungen aus dem Vorjahr	Ist-Ergebnis des Haushaltsjahres	Vergleich Ansatz/Ist (Sp. 4./ Sp. 2)	Ermächtigungsü bertragungen ins Folgejahr
-----	-------------	------------------------	-----------------------------------------------	---------------------------------------------------	----------------------------------	--------------------------------------	-------------------------------------------

Jahresabschluss 2025

Nachweis der Investitionsmaßnahmen

Gemeinde Bestwig

Nr.	Bezeichnung	Ergebnis des Vorjahres	Fortgeschrieben er Ansatz des Haushaltsjahres	davon Ermächtigungsü bertragungen aus dem Vorjahr	Ist-Ergebnis des Haushaltsjahres	Vergleich Ansatz/Ist (Sp. 4./ Sp. 2)	Ermächtigungsü bertragungen ins Folgejahr
09	- Auszahlungen für den Erwerb von bew. Anlageverm.	0,00	5.000,00	0,00	0,00	-5.000,00	0,00
7831000	Auszahlungen Erwerb von Vermögensg. > 800 Euro	0,00	5.000,00	0,00	0,00	-5.000,00	0,00
13	= Auszahlungen aus Investitionstätigkeit	0,00	5.000,00	0,00	0,00	-5.000,00	0,00
14	= Saldo aus Investitionstätigkeit (Einzahlung ./ Auszahlung)	0,00	-5.000,00	0,00	0,00	5.000,00	0,00

Investition I08040005 GWG SH Velmede

Nr.	Bezeichnung	Ergebnis des Vorjahres	Fortgeschrieben er Ansatz des Haushaltsjahres	davon Ermächtigungsü bertragungen aus dem Vorjahr	Ist-Ergebnis des Haushaltsjahres	Vergleich Ansatz/Ist (Sp. 4./ Sp. 2)	Ermächtigungsü bertragungen ins Folgejahr
09	- Auszahlungen für den Erwerb von bew. Anlageverm.	929,59	0,00	0,00	0,00	0,00	0,00
7832000	Auszahlungen GWG < 800 Euro	929,59	0,00	0,00	0,00	0,00	0,00
13	= Auszahlungen aus Investitionstätigkeit	929,59	0,00	0,00	0,00	0,00	0,00
14	= Saldo aus Investitionstätigkeit (Einzahlung ./ Auszahlung)	-929,59	0,00	0,00	0,00	0,00	0,00

Investition I08040008 Erneuerung KWK-Anlage SH Velmede

Nr.	Bezeichnung	Ergebnis des Vorjahres	Fortgeschrieben er Ansatz des Haushaltsjahres	davon Ermächtigungsü bertragungen aus dem Vorjahr	Ist-Ergebnis des Haushaltsjahres	Vergleich Ansatz/Ist (Sp. 4./ Sp. 2)	Ermächtigungsü bertragungen ins Folgejahr
08	- Auszahlungen für Baumaßnahmen	88.137,57	0,00	0,00	0,00	0,00	0,00
7851000	Auszahlungen für Hochbaumaßnahmen	88.137,57	0,00	0,00	0,00	0,00	0,00
09	- Auszahlungen für den Erwerb von bew. Anlageverm.	449,34	0,00	0,00	0,00	0,00	0,00
7831000	Auszahlungen Erwerb von Vermögensg. > 800 Euro	449,34	0,00	0,00	0,00	0,00	0,00
13	= Auszahlungen aus Investitionstätigkeit	88.586,91	0,00	0,00	0,00	0,00	0,00
14	= Saldo aus Investitionstätigkeit (Einzahlung ./ Auszahlung)	-88.586,91	0,00	0,00	0,00	0,00	0,00

Investition I08040010 Anlage Lastenaufzug SH Velmede

Nr.	Bezeichnung	Ergebnis des Vorjahres	Fortgeschrieben er Ansatz des Haushaltsjahres	davon Ermächtigungsü bertragungen aus dem Vorjahr	Ist-Ergebnis des Haushaltsjahres	Vergleich Ansatz/Ist (Sp. 4./ Sp. 2)	Ermächtigungsü bertragungen ins Folgejahr
08	- Auszahlungen für Baumaßnahmen	0,00	120.000,00	0,00	14.398,88	-105.601,12	105.600,00
7851000	Auszahlungen für Hochbaumaßnahmen	0,00	120.000,00	0,00	0,00	-120.000,00	105.600,00
7853000	Auszahlungen für sonstige Baumaßnahmen	0,00	0,00	0,00	14.398,88	14.398,88	0,00
13	= Auszahlungen aus Investitionstätigkeit	0,00	120.000,00	0,00	14.398,88	-105.601,12	105.600,00
14	= Saldo aus Investitionstätigkeit (Einzahlung ./ Auszahlung)	0,00	-120.000,00	0,00	-14.398,88	105.601,12	-105.600,00

Investition I09030002 LEADER

Nr.	Bezeichnung	Ergebnis des Vorjahres	Fortgeschrieben er Ansatz des Haushaltsjahres	davon Ermächtigungsü bertragungen aus dem Vorjahr	Ist-Ergebnis des Haushaltsjahres	Vergleich Ansatz/Ist (Sp. 4./ Sp. 2)	Ermächtigungsü bertragungen ins Folgejahr
09	- Auszahlungen für den Erwerb von bew. Anlageverm.	0,00	19.250,00	0,00	0,00	-19.250,00	0,00
7831000	Auszahlungen Erwerb von Vermögensg. > 800 Euro	0,00	19.250,00	0,00	0,00	-19.250,00	0,00
11	- Auszahlungen von aktivierbaren Zuwendungen	0,00	0,00	0,00	5.107,52	5.107,52	0,00
7817000	Zuweisungen und Zuschüsse für Investitionen Allgemein	0,00	0,00	0,00	5.107,52	5.107,52	0,00
13	= Auszahlungen aus Investitionstätigkeit	0,00	19.250,00	0,00	5.107,52	-14.142,48	0,00

Jahresabschluss 2025

Nachweis der Investitionsmaßnahmen

Gemeinde Bestwig

Nr.	Bezeichnung	Ergebnis des Vorjahres	Fortgeschrieben er Ansatz des Haushaltsjahres	davon Ermächtigungsü bertragungen aus dem Vorjahr	Ist-Ergebnis des Haushaltsjahres	Vergleich Ansatz/Ist (Sp. 4./ Sp. 2)	Ermächtigungsü bertragungen ins Folgejahr
14	= Saldo aus Investitionstätigkeit (Einzahlung ./ Auszahlung)	0,00	-19.250,00	0,00	-5.107,52	14.142,48	0,00

Investition I09030005 Eigene LEADER-Maßnahmen der Gemeinde Bestwig

Nr.	Bezeichnung	Ergebnis des Vorjahres	Fortgeschrieben er Ansatz des Haushaltsjahres	davon Ermächtigungsü bertragungen aus dem Vorjahr	Ist-Ergebnis des Haushaltsjahres	Vergleich Ansatz/Ist (Sp. 4./ Sp. 2)	Ermächtigungsü bertragungen ins Folgejahr
01	+ Zuwendungen für Investitionsmaßnahmen	0,00	65.000,00	0,00	59.023,93	-5.976,07	0,00
6811000	Investitionszuwendungen Land	0,00	65.000,00	0,00	0,00	-65.000,00	0,00
6818000	Investitionszuwendungen übrige Bereiche	0,00	0,00	0,00	59.023,93	59.023,93	0,00
06	= Einzahlungen aus Investitionstätigkeit	0,00	65.000,00	0,00	59.023,93	-5.976,07	0,00
08	- Auszahlungen für Baumaßnahmen	0,00	0,00	0,00	69.020,00	69.020,00	0,00
7853000	Auszahlungen für sonstige Baumaßnahmen	0,00	0,00	0,00	69.020,00	69.020,00	0,00
09	- Auszahlungen für den Erwerb von bew. Anlageverm.	0,00	200.000,00	100.000,00	21.786,04	-178.213,96	0,00
7831000	Auszahlungen Erwerb von Vermögensg. > 800 Euro	0,00	200.000,00	100.000,00	21.786,04	-178.213,96	0,00
13	= Auszahlungen aus Investitionstätigkeit	0,00	200.000,00	100.000,00	90.806,04	-109.193,96	0,00
14	= Saldo aus Investitionstätigkeit (Einzahlung ./ Auszahlung)	0,00	-135.000,00	-100.000,00	-31.782,11	103.217,89	0,00

Investition I09030008 Bahn-Info-Punkte

Nr.	Bezeichnung	Ergebnis des Vorjahres	Fortgeschrieben er Ansatz des Haushaltsjahres	davon Ermächtigungsü bertragungen aus dem Vorjahr	Ist-Ergebnis des Haushaltsjahres	Vergleich Ansatz/Ist (Sp. 4./ Sp. 2)	Ermächtigungsü bertragungen ins Folgejahr
09	- Auszahlungen für den Erwerb von bew. Anlageverm.	0,00	10.000,00	5.000,00	1.742,49	-8.257,51	0,00
7831000	Auszahlungen Erwerb von Vermögensg. > 800 Euro	0,00	10.000,00	5.000,00	0,00	-10.000,00	0,00
7832000	Auszahlungen GWG < 800 Euro	0,00	0,00	0,00	1.742,49	1.742,49	0,00
13	= Auszahlungen aus Investitionstätigkeit	0,00	10.000,00	5.000,00	1.742,49	-8.257,51	0,00
14	= Saldo aus Investitionstätigkeit (Einzahlung ./ Auszahlung)	0,00	-10.000,00	-5.000,00	-1.742,49	8.257,51	0,00

Investition I11010002 GWG Ver- und Entsorgung

Nr.	Bezeichnung	Ergebnis des Vorjahres	Fortgeschrieben er Ansatz des Haushaltsjahres	davon Ermächtigungsü bertragungen aus dem Vorjahr	Ist-Ergebnis des Haushaltsjahres	Vergleich Ansatz/Ist (Sp. 4./ Sp. 2)	Ermächtigungsü bertragungen ins Folgejahr
09	- Auszahlungen für den Erwerb von bew. Anlageverm.	3.945,10	6.000,00	0,00	4.308,67	-1.691,33	0,00
7832000	Auszahlungen GWG < 800 Euro	3.945,10	6.000,00	0,00	4.308,67	-1.691,33	0,00
13	= Auszahlungen aus Investitionstätigkeit	3.945,10	6.000,00	0,00	4.308,67	-1.691,33	0,00
14	= Saldo aus Investitionstätigkeit (Einzahlung ./ Auszahlung)	-3.945,10	-6.000,00	0,00	-4.308,67	1.691,33	0,00

Investition I12010101 Grundstückserwerb für Straßen

Nr.	Bezeichnung	Ergebnis des Vorjahres	Fortgeschrieben er Ansatz des Haushaltsjahres	davon Ermächtigungsü bertragungen aus dem Vorjahr	Ist-Ergebnis des Haushaltsjahres	Vergleich Ansatz/Ist (Sp. 4./ Sp. 2)	Ermächtigungsü bertragungen ins Folgejahr
02	+ Einzahlungen aus der Veräußerung von Sachanlagen	0,00	0,00	0,00	4.400,00	4.400,00	0,00
6831000	Einzahlungen a.d. Veräußerung von Vermögensgegenständen	0,00	0,00	0,00	4.400,00	4.400,00	0,00
06	= Einzahlungen aus Investitionstätigkeit	0,00	0,00	0,00	4.400,00	4.400,00	0,00
07	- Auszahlungen f. d. Erwerb v. Grundst u. Gebäuden	331,05	40.000,00	25.000,00	5.524,26	-34.475,74	25.000,00
7821000	Auszahlungen Grundstücke / Gebäude	331,05	40.000,00	25.000,00	5.524,26	-34.475,74	25.000,00

Jahresabschluss 2025

Nachweis der Investitionsmaßnahmen

Gemeinde Bestwig

Nr.	Bezeichnung	Ergebnis des Vorjahres	Fortgeschrieben er Ansatz des Haushaltsjahres	davon Ermächtigungsü bertragungen aus dem Vorjahr	Ist-Ergebnis des Haushaltsjahres	Vergleich Ansatz/Ist (Sp. 4./ Sp. 2)	Ermächtigungsü bertragungen ins Folgejahr
13	= Auszahlungen aus Investitionstätigkeit	331,05	40.000,00	25.000,00	5.524,26	-34.475,74	25.000,00
14	= Saldo aus Investitionstätigkeit (Einzahlung ./ Auszahlung)	-331,05	-40.000,00	-25.000,00	-1.124,26	38.875,74	-25.000,00

Investition I12010111 Oben auf der Wiemhufe (BauGB)

Nr.	Bezeichnung	Ergebnis des Vorjahres	Fortgeschrieben er Ansatz des Haushaltsjahres	davon Ermächtigungsü bertragungen aus dem Vorjahr	Ist-Ergebnis des Haushaltsjahres	Vergleich Ansatz/Ist (Sp. 4./ Sp. 2)	Ermächtigungsü bertragungen ins Folgejahr
01	+ Zuwendungen für Investitionsmaßnahmen	0,00	0,00	0,00	89.493,02	89.493,02	0,00
6811000	Investitionszuwendungen Land	0,00	0,00	0,00	89.493,02	89.493,02	0,00
06	= Einzahlungen aus Investitionstätigkeit	0,00	0,00	0,00	89.493,02	89.493,02	0,00
08	- Auszahlungen für Baumaßnahmen	195.288,31	104.700,00	104.700,00	32.880,08	-71.819,92	0,00
7852000	Auszahlungen für Tiefbaumaßnahmen	195.288,31	104.700,00	104.700,00	32.880,08	-71.819,92	0,00
13	= Auszahlungen aus Investitionstätigkeit	195.288,31	104.700,00	104.700,00	32.880,08	-71.819,92	0,00
14	= Saldo aus Investitionstätigkeit (Einzahlung ./ Auszahlung)	-195.288,31	-104.700,00	-104.700,00	56.612,94	161.312,94	0,00

Investition I12010122 Heinrich-Heine-Straße

Nr.	Bezeichnung	Ergebnis des Vorjahres	Fortgeschrieben er Ansatz des Haushaltsjahres	davon Ermächtigungsü bertragungen aus dem Vorjahr	Ist-Ergebnis des Haushaltsjahres	Vergleich Ansatz/Ist (Sp. 4./ Sp. 2)	Ermächtigungsü bertragungen ins Folgejahr
08	- Auszahlungen für Baumaßnahmen	0,00	48.800,00	48.800,00	0,00	-48.800,00	48.800,00
7852000	Auszahlungen für Tiefbaumaßnahmen	0,00	48.800,00	48.800,00	0,00	-48.800,00	48.800,00
13	= Auszahlungen aus Investitionstätigkeit	0,00	48.800,00	48.800,00	0,00	-48.800,00	48.800,00
14	= Saldo aus Investitionstätigkeit (Einzahlung ./ Auszahlung)	0,00	-48.800,00	-48.800,00	0,00	48.800,00	-48.800,00

Investition I12010129 Erwerb Separationswege

Nr.	Bezeichnung	Ergebnis des Vorjahres	Fortgeschrieben er Ansatz des Haushaltsjahres	davon Ermächtigungsü bertragungen aus dem Vorjahr	Ist-Ergebnis des Haushaltsjahres	Vergleich Ansatz/Ist (Sp. 4./ Sp. 2)	Ermächtigungsü bertragungen ins Folgejahr
08	- Auszahlungen für Baumaßnahmen	0,00	20.000,00	0,00	0,00	-20.000,00	0,00
7852000	Auszahlungen für Tiefbaumaßnahmen	0,00	20.000,00	0,00	0,00	-20.000,00	0,00
13	= Auszahlungen aus Investitionstätigkeit	0,00	20.000,00	0,00	0,00	-20.000,00	0,00
14	= Saldo aus Investitionstätigkeit (Einzahlung ./ Auszahlung)	0,00	-20.000,00	0,00	0,00	20.000,00	0,00

Investition I12010139 Baumhofstraße (KAG)

Nr.	Bezeichnung	Ergebnis des Vorjahres	Fortgeschrieben er Ansatz des Haushaltsjahres	davon Ermächtigungsü bertragungen aus dem Vorjahr	Ist-Ergebnis des Haushaltsjahres	Vergleich Ansatz/Ist (Sp. 4./ Sp. 2)	Ermächtigungsü bertragungen ins Folgejahr
04	+ Einzahlungen aus Beiträgen u.ä. Entgelten	720,00	0,00	0,00	40,00	40,00	0,00
6881100	Straßenanliegerbeiträge (KAG)	720,00	0,00	0,00	40,00	40,00	0,00
06	= Einzahlungen aus Investitionstätigkeit	720,00	0,00	0,00	40,00	40,00	0,00
14	= Saldo aus Investitionstätigkeit (Einzahlung ./ Auszahlung)	720,00	0,00	0,00	40,00	40,00	0,00

Investition I12010147 Veedastraße (KAG)

Nr.	Bezeichnung	Ergebnis des Vorjahres	Fortgeschrieben er Ansatz des Haushaltsjahres	davon Ermächtigungsü bertragungen aus dem Vorjahr	Ist-Ergebnis des Haushaltsjahres	Vergleich Ansatz/Ist (Sp. 4./ Sp. 2)	Ermächtigungsü bertragungen ins Folgejahr
04	+ Einzahlungen aus Beiträgen u.ä. Entgelten	1.800,00	0,00	0,00	1.323,61	1.323,61	0,00
6881100	Straßenanliegerbeiträge (KAG)	1.800,00	0,00	0,00	1.323,61	1.323,61	0,00
06	= Einzahlungen aus Investitionstätigkeit	1.800,00	0,00	0,00	1.323,61	1.323,61	0,00

Jahresabschluss 2025

Nachweis der Investitionsmaßnahmen

Gemeinde Bestwig

Nr.	Bezeichnung	Ergebnis des Vorjahres	Fortgeschrieben er Ansatz des Haushaltsjahres	davon Ermächtigungsü bertragungen aus dem Vorjahr	Ist-Ergebnis des Haushaltsjahres	Vergleich Ansatz/Ist (Sp. 4./ Sp. 2)	Ermächtigungsü bertragungen ins Folgejahr
14	= Saldo aus Investitionstätigkeit (Einzahlung ./ Auszahlung)	1.800,00	0,00	0,00	1.323,61	1.323,61	0,00

Investition I12010155 Zum Dümelskopf

Nr.	Bezeichnung	Ergebnis des Vorjahres	Fortgeschrieben er Ansatz des Haushaltsjahres	davon Ermächtigungsü bertragungen aus dem Vorjahr	Ist-Ergebnis des Haushaltsjahres	Vergleich Ansatz/Ist (Sp. 4./ Sp. 2)	Ermächtigungsü bertragungen ins Folgejahr
08	- Auszahlungen für Baumaßnahmen	530,15	29.460,00	14.460,00	0,00	-29.460,00	15.000,00
7852000	Auszahlungen für Tiefbaumaßnahmen	530,15	29.460,00	14.460,00	0,00	-29.460,00	15.000,00
13	= Auszahlungen aus Investitionstätigkeit	530,15	29.460,00	14.460,00	0,00	-29.460,00	15.000,00
14	= Saldo aus Investitionstätigkeit (Einzahlung ./ Auszahlung)	-530,15	-29.460,00	-14.460,00	0,00	29.460,00	-15.000,00

Investition I12010162 Zum Knüll (KAG)

Nr.	Bezeichnung	Ergebnis des Vorjahres	Fortgeschrieben er Ansatz des Haushaltsjahres	davon Ermächtigungsü bertragungen aus dem Vorjahr	Ist-Ergebnis des Haushaltsjahres	Vergleich Ansatz/Ist (Sp. 4./ Sp. 2)	Ermächtigungsü bertragungen ins Folgejahr
01	+ Zuwendungen für Investitionsmaßnahmen	96.064,85	0,00	0,00	0,00	0,00	0,00
6811000	Investitionszuwendungen Land	80.424,75	0,00	0,00	0,00	0,00	0,00
6818000	Investitionszuwendungen übrige Bereiche	15.640,10	0,00	0,00	0,00	0,00	0,00
06	= Einzahlungen aus Investitionstätigkeit	96.064,85	0,00	0,00	0,00	0,00	0,00
08	- Auszahlungen für Baumaßnahmen	17.197,59	0,00	0,00	0,00	0,00	0,00
7852000	Auszahlungen für Tiefbaumaßnahmen	17.197,59	0,00	0,00	0,00	0,00	0,00
13	= Auszahlungen aus Investitionstätigkeit	17.197,59	0,00	0,00	0,00	0,00	0,00
14	= Saldo aus Investitionstätigkeit (Einzahlung ./ Auszahlung)	78.867,26	0,00	0,00	0,00	0,00	0,00

Investition I12010165 Radwegausbau Bestwig - Ramsbeck

Nr.	Bezeichnung	Ergebnis des Vorjahres	Fortgeschrieben er Ansatz des Haushaltsjahres	davon Ermächtigungsü bertragungen aus dem Vorjahr	Ist-Ergebnis des Haushaltsjahres	Vergleich Ansatz/Ist (Sp. 4./ Sp. 2)	Ermächtigungsü bertragungen ins Folgejahr
08	- Auszahlungen für Baumaßnahmen	0,00	40.000,00	0,00	0,00	-40.000,00	0,00
7852000	Auszahlungen für Tiefbaumaßnahmen	0,00	40.000,00	0,00	0,00	-40.000,00	0,00
13	= Auszahlungen aus Investitionstätigkeit	0,00	40.000,00	0,00	0,00	-40.000,00	0,00
14	= Saldo aus Investitionstätigkeit (Einzahlung ./ Auszahlung)	0,00	-40.000,00	0,00	0,00	40.000,00	0,00

Investition I12010168 August-Beule-Straße (KAG)

Nr.	Bezeichnung	Ergebnis des Vorjahres	Fortgeschrieben er Ansatz des Haushaltsjahres	davon Ermächtigungsü bertragungen aus dem Vorjahr	Ist-Ergebnis des Haushaltsjahres	Vergleich Ansatz/Ist (Sp. 4./ Sp. 2)	Ermächtigungsü bertragungen ins Folgejahr
04	+ Einzahlungen aus Beiträgen u.ä. Entgelten	5.782,50	0,00	0,00	1.200,00	1.200,00	0,00
6881100	Straßenanliegerbeiträge (KAG)	5.782,50	0,00	0,00	1.200,00	1.200,00	0,00
06	= Einzahlungen aus Investitionstätigkeit	5.782,50	0,00	0,00	1.200,00	1.200,00	0,00
14	= Saldo aus Investitionstätigkeit (Einzahlung ./ Auszahlung)	5.782,50	0,00	0,00	1.200,00	1.200,00	0,00

Investition I12010169 Schlesier Straße

Nr.	Bezeichnung	Ergebnis des Vorjahres	Fortgeschrieben er Ansatz des Haushaltsjahres	davon Ermächtigungsü bertragungen aus dem Vorjahr	Ist-Ergebnis des Haushaltsjahres	Vergleich Ansatz/Ist (Sp. 4./ Sp. 2)	Ermächtigungsü bertragungen ins Folgejahr
08	- Auszahlungen für Baumaßnahmen	0,00	460.000,00	25.000,00	3.078,47	-456.921,53	60.000,00
7852000	Auszahlungen für Tiefbaumaßnahmen	0,00	460.000,00	25.000,00	3.078,47	-456.921,53	60.000,00
13	= Auszahlungen aus Investitionstätigkeit	0,00	460.000,00	25.000,00	3.078,47	-456.921,53	60.000,00

Jahresabschluss 2025

Nachweis der Investitionsmaßnahmen

Gemeinde Bestwig

Nr.	Bezeichnung	Ergebnis des Vorjahres	Fortgeschrieben er Ansatz des Haushaltsjahres	davon Ermächtigungsbeträgen aus dem Vorjahr	Ist-Ergebnis des Haushaltsjahres	Vergleich Ansatz/Ist (Sp. 4./ Sp. 2)	Ermächtigungsbeträgen ins Folgejahr
14	= Saldo aus Investitionstätigkeit (Einzahlung ./ Auszahlung)	0,00	-460.000,00	-25.000,00	-3.078,47	456.921,53	-60.000,00

Investition I12010170 Zum Ostenberg

Nr.	Bezeichnung	Ergebnis des Vorjahres	Fortgeschrieben er Ansatz des Haushaltsjahres	davon Ermächtigungsbeträgen aus dem Vorjahr	Ist-Ergebnis des Haushaltsjahres	Vergleich Ansatz/Ist (Sp. 4./ Sp. 2)	Ermächtigungsbeträgen ins Folgejahr
08	- Auszahlungen für Baumaßnahmen	0,00	500.000,00	25.000,00	3.078,47	-496.921,53	60.000,00
7852000	Auszahlungen für Tiefbaumaßnahmen	0,00	500.000,00	25.000,00	3.078,47	-496.921,53	60.000,00
13	= Auszahlungen aus Investitionstätigkeit	0,00	500.000,00	25.000,00	3.078,47	-496.921,53	60.000,00
14	= Saldo aus Investitionstätigkeit (Einzahlung ./ Auszahlung)	0,00	-500.000,00	-25.000,00	-3.078,47	496.921,53	-60.000,00

Investition I12010186 Thomas-Mann-Straße (Baustraße)

Nr.	Bezeichnung	Ergebnis des Vorjahres	Fortgeschrieben er Ansatz des Haushaltsjahres	davon Ermächtigungsbeträgen aus dem Vorjahr	Ist-Ergebnis des Haushaltsjahres	Vergleich Ansatz/Ist (Sp. 4./ Sp. 2)	Ermächtigungsbeträgen ins Folgejahr
08	- Auszahlungen für Baumaßnahmen	0,00	50.000,00	50.000,00	30.486,74	-19.513,26	19.500,00
7852000	Auszahlungen für Tiefbaumaßnahmen	0,00	50.000,00	50.000,00	30.486,74	-19.513,26	19.500,00
13	= Auszahlungen aus Investitionstätigkeit	0,00	50.000,00	50.000,00	30.486,74	-19.513,26	19.500,00
14	= Saldo aus Investitionstätigkeit (Einzahlung ./ Auszahlung)	0,00	-50.000,00	-50.000,00	-30.486,74	19.513,26	-19.500,00

Investition I12010188 Oberm Kirchhof

Nr.	Bezeichnung	Ergebnis des Vorjahres	Fortgeschrieben er Ansatz des Haushaltsjahres	davon Ermächtigungsbeträgen aus dem Vorjahr	Ist-Ergebnis des Haushaltsjahres	Vergleich Ansatz/Ist (Sp. 4./ Sp. 2)	Ermächtigungsbeträgen ins Folgejahr
08	- Auszahlungen für Baumaßnahmen	0,00	295.000,00	10.000,00	39.448,23	-255.551,77	255.500,00
7852000	Auszahlungen für Tiefbaumaßnahmen	0,00	295.000,00	10.000,00	39.448,23	-255.551,77	255.500,00
13	= Auszahlungen aus Investitionstätigkeit	0,00	295.000,00	10.000,00	39.448,23	-255.551,77	255.500,00
14	= Saldo aus Investitionstätigkeit (Einzahlung ./ Auszahlung)	0,00	-295.000,00	-10.000,00	-39.448,23	255.551,77	-255.500,00

Investition I12010189 Köster's Kamp

Nr.	Bezeichnung	Ergebnis des Vorjahres	Fortgeschrieben er Ansatz des Haushaltsjahres	davon Ermächtigungsbeträgen aus dem Vorjahr	Ist-Ergebnis des Haushaltsjahres	Vergleich Ansatz/Ist (Sp. 4./ Sp. 2)	Ermächtigungsbeträgen ins Folgejahr
08	- Auszahlungen für Baumaßnahmen	0,00	85.000,00	5.000,00	10.546,00	-74.454,00	74.400,00
7852000	Auszahlungen für Tiefbaumaßnahmen	0,00	85.000,00	5.000,00	10.546,00	-74.454,00	74.400,00
13	= Auszahlungen aus Investitionstätigkeit	0,00	85.000,00	5.000,00	10.546,00	-74.454,00	74.400,00
14	= Saldo aus Investitionstätigkeit (Einzahlung ./ Auszahlung)	0,00	-85.000,00	-5.000,00	-10.546,00	74.454,00	-74.400,00

Investition I12010190 Verb. Oberm Kirchhof - Baumhofstraße

Nr.	Bezeichnung	Ergebnis des Vorjahres	Fortgeschrieben er Ansatz des Haushaltsjahres	davon Ermächtigungsbeträgen aus dem Vorjahr	Ist-Ergebnis des Haushaltsjahres	Vergleich Ansatz/Ist (Sp. 4./ Sp. 2)	Ermächtigungsbeträgen ins Folgejahr
08	- Auszahlungen für Baumaßnahmen	0,00	90.000,00	10.000,00	13.102,01	-76.897,99	76.800,00
7852000	Auszahlungen für Tiefbaumaßnahmen	0,00	90.000,00	10.000,00	13.102,01	-76.897,99	76.800,00
13	= Auszahlungen aus Investitionstätigkeit	0,00	90.000,00	10.000,00	13.102,01	-76.897,99	76.800,00
14	= Saldo aus Investitionstätigkeit (Einzahlung ./ Auszahlung)	0,00	-90.000,00	-10.000,00	-13.102,01	76.897,99	-76.800,00

Investition I12010191 Bachstraße Süd - BÜ bis Königstraße

Jahresabschluss 2025

Nachweis der Investitionsmaßnahmen

Gemeinde Bestwig

Nr.	Bezeichnung	Ergebnis des Vorjahres	Fortgeschrieben er Ansatz des Haushaltsjahres	davon Ermächtigungsü bertragungen aus dem Vorjahr	Ist-Ergebnis des Haushaltsjahres	Vergleich Ansatz/Ist (Sp. 4./ Sp. 2)	Ermächtigungsü bertragungen ins Folgejahr
08	- Auszahlungen für Baumaßnahmen	0,00	25.000,00	10.000,00	4.512,00	-20.488,00	10.000,00
7852000	Auszahlungen für Tiefbaumaßnahmen	0,00	25.000,00	10.000,00	4.512,00	-20.488,00	10.000,00
13	= Auszahlungen aus Investitionstätigkeit	0,00	25.000,00	10.000,00	4.512,00	-20.488,00	10.000,00
14	= Saldo aus Investitionstätigkeit (Einzahlung ./ Auszahlung)	0,00	-25.000,00	-10.000,00	-4.512,00	20.488,00	-10.000,00

Investition I12010192 Pfarrer-Schupmann-Straße

Nr.	Bezeichnung	Ergebnis des Vorjahres	Fortgeschrieben er Ansatz des Haushaltsjahres	davon Ermächtigungsü bertragungen aus dem Vorjahr	Ist-Ergebnis des Haushaltsjahres	Vergleich Ansatz/Ist (Sp. 4./ Sp. 2)	Ermächtigungsü bertragungen ins Folgejahr
08	- Auszahlungen für Baumaßnahmen	0,00	25.000,00	10.000,00	4.760,00	-20.240,00	15.000,00
7852000	Auszahlungen für Tiefbaumaßnahmen	0,00	25.000,00	10.000,00	4.760,00	-20.240,00	15.000,00
13	= Auszahlungen aus Investitionstätigkeit	0,00	25.000,00	10.000,00	4.760,00	-20.240,00	15.000,00
14	= Saldo aus Investitionstätigkeit (Einzahlung ./ Auszahlung)	0,00	-25.000,00	-10.000,00	-4.760,00	20.240,00	-15.000,00

Investition I12010195 Marlenstraße

Nr.	Bezeichnung	Ergebnis des Vorjahres	Fortgeschrieben er Ansatz des Haushaltsjahres	davon Ermächtigungsü bertragungen aus dem Vorjahr	Ist-Ergebnis des Haushaltsjahres	Vergleich Ansatz/Ist (Sp. 4./ Sp. 2)	Ermächtigungsü bertragungen ins Folgejahr
08	- Auszahlungen für Baumaßnahmen	0,00	5.000,00	0,00	0,00	-5.000,00	0,00
7852000	Auszahlungen für Tiefbaumaßnahmen	0,00	5.000,00	0,00	0,00	-5.000,00	0,00
13	= Auszahlungen aus Investitionstätigkeit	0,00	5.000,00	0,00	0,00	-5.000,00	0,00
14	= Saldo aus Investitionstätigkeit (Einzahlung ./ Auszahlung)	0,00	-5.000,00	0,00	0,00	5.000,00	0,00

Investition I12010196 Unterm Schieferberg

Nr.	Bezeichnung	Ergebnis des Vorjahres	Fortgeschrieben er Ansatz des Haushaltsjahres	davon Ermächtigungsü bertragungen aus dem Vorjahr	Ist-Ergebnis des Haushaltsjahres	Vergleich Ansatz/Ist (Sp. 4./ Sp. 2)	Ermächtigungsü bertragungen ins Folgejahr
08	- Auszahlungen für Baumaßnahmen	0,00	10.000,00	0,00	4.998,00	-5.002,00	5.000,00
7852000	Auszahlungen für Tiefbaumaßnahmen	0,00	10.000,00	0,00	4.998,00	-5.002,00	5.000,00
13	= Auszahlungen aus Investitionstätigkeit	0,00	10.000,00	0,00	4.998,00	-5.002,00	5.000,00
14	= Saldo aus Investitionstätigkeit (Einzahlung ./ Auszahlung)	0,00	-10.000,00	0,00	-4.998,00	5.002,00	-5.000,00

Investition I12010198 Hegeners Feld Endausbau (BauGB)

Nr.	Bezeichnung	Ergebnis des Vorjahres	Fortgeschrieben er Ansatz des Haushaltsjahres	davon Ermächtigungsü bertragungen aus dem Vorjahr	Ist-Ergebnis des Haushaltsjahres	Vergleich Ansatz/Ist (Sp. 4./ Sp. 2)	Ermächtigungsü bertragungen ins Folgejahr
08	- Auszahlungen für Baumaßnahmen	0,00	10.000,00	0,00	2.588,25	-7.411,75	7.400,00
7852000	Auszahlungen für Tiefbaumaßnahmen	0,00	10.000,00	0,00	2.588,25	-7.411,75	7.400,00
13	= Auszahlungen aus Investitionstätigkeit	0,00	10.000,00	0,00	2.588,25	-7.411,75	7.400,00
14	= Saldo aus Investitionstätigkeit (Einzahlung ./ Auszahlung)	0,00	-10.000,00	0,00	-2.588,25	7.411,75	-7.400,00

Investition I12010201 Baumhofstr. (West) u. Graf-Gottfried-Str. (KAG)

Nr.	Bezeichnung	Ergebnis des Vorjahres	Fortgeschrieben er Ansatz des Haushaltsjahres	davon Ermächtigungsü bertragungen aus dem Vorjahr	Ist-Ergebnis des Haushaltsjahres	Vergleich Ansatz/Ist (Sp. 4./ Sp. 2)	Ermächtigungsü bertragungen ins Folgejahr
04	+ Einzahlungen aus Beiträgen u.ä. Entgelten	0,00	500.000,00	0,00	0,00	-500.000,00	0,00
6881100	Straßenanliegerbeiträge (KAG)	0,00	500.000,00	0,00	0,00	-500.000,00	0,00
06	= Einzahlungen aus Investitionstätigkeit	0,00	500.000,00	0,00	0,00	-500.000,00	0,00
08	- Auszahlungen für Baumaßnahmen	1.080.859,24	431.000,00	261.000,00	252.030,29	-178.969,71	0,00

Jahresabschluss 2025

Nachweis der Investitionsmaßnahmen

Gemeinde Bestwig

Nr.	Bezeichnung	Ergebnis des Vorjahres	Fortgeschrieben er Ansatz des Haushaltsjahres	davon Ermächtigungsbeträgen aus dem Vorjahr	Ist-Ergebnis des Haushaltsjahres	Vergleich Ansatz/Ist (Sp. 4./ Sp. 2)	Ermächtigungsbeträgen ins Folgejahr
7852000	Auszahlungen für Tiefbaumaßnahmen	1.080.859,24	431.000,00	261.000,00	252.030,29	-178.969,71	0,00
13	= Auszahlungen aus Investitionstätigkeit	1.080.859,24	431.000,00	261.000,00	252.030,29	-178.969,71	0,00
14	= Saldo aus Investitionstätigkeit (Einzahlung ./ Auszahlung)	-1.080.859,24	69.000,00	-261.000,00	-252.030,29	-321.030,29	0,00

Investition I12010203 Ortsdurchfahrt Andreasberg

Nr.	Bezeichnung	Ergebnis des Vorjahres	Fortgeschrieben er Ansatz des Haushaltsjahres	davon Ermächtigungsbeträgen aus dem Vorjahr	Ist-Ergebnis des Haushaltsjahres	Vergleich Ansatz/Ist (Sp. 4./ Sp. 2)	Ermächtigungsbeträgen ins Folgejahr
08	- Auszahlungen für Baumaßnahmen	0,00	100.000,00	0,00	624,75	-99.375,25	0,00
7852000	Auszahlungen für Tiefbaumaßnahmen	0,00	100.000,00	0,00	624,75	-99.375,25	0,00
13	= Auszahlungen aus Investitionstätigkeit	0,00	100.000,00	0,00	624,75	-99.375,25	0,00
14	= Saldo aus Investitionstätigkeit (Einzahlung ./ Auszahlung)	0,00	-100.000,00	0,00	-624,75	99.375,25	0,00

Investition I12010204 Neubaugebiete Straßenplanungen

Nr.	Bezeichnung	Ergebnis des Vorjahres	Fortgeschrieben er Ansatz des Haushaltsjahres	davon Ermächtigungsbeträgen aus dem Vorjahr	Ist-Ergebnis des Haushaltsjahres	Vergleich Ansatz/Ist (Sp. 4./ Sp. 2)	Ermächtigungsbeträgen ins Folgejahr
08	- Auszahlungen für Baumaßnahmen	0,00	100.000,00	0,00	0,00	-100.000,00	0,00
7852000	Auszahlungen für Tiefbaumaßnahmen	0,00	100.000,00	0,00	0,00	-100.000,00	0,00
13	= Auszahlungen aus Investitionstätigkeit	0,00	100.000,00	0,00	0,00	-100.000,00	0,00
14	= Saldo aus Investitionstätigkeit (Einzahlung ./ Auszahlung)	0,00	-100.000,00	0,00	0,00	100.000,00	0,00

Investition I12010206 Umgestaltung Ruhrstraße inkl. Geh- u. Radweg u. Grün

Nr.	Bezeichnung	Ergebnis des Vorjahres	Fortgeschrieben er Ansatz des Haushaltsjahres	davon Ermächtigungsbeträgen aus dem Vorjahr	Ist-Ergebnis des Haushaltsjahres	Vergleich Ansatz/Ist (Sp. 4./ Sp. 2)	Ermächtigungsbeträgen ins Folgejahr
08	- Auszahlungen für Baumaßnahmen	0,00	73.250,00	73.250,00	833,00	-72.417,00	72.400,00
7852000	Auszahlungen für Tiefbaumaßnahmen	0,00	73.250,00	73.250,00	833,00	-72.417,00	72.400,00
13	= Auszahlungen aus Investitionstätigkeit	0,00	73.250,00	73.250,00	833,00	-72.417,00	72.400,00
14	= Saldo aus Investitionstätigkeit (Einzahlung ./ Auszahlung)	0,00	-73.250,00	-73.250,00	-833,00	72.417,00	-72.400,00

Investition I12010207 Ortsdurchfahrt Ostwig

Nr.	Bezeichnung	Ergebnis des Vorjahres	Fortgeschrieben er Ansatz des Haushaltsjahres	davon Ermächtigungsbeträgen aus dem Vorjahr	Ist-Ergebnis des Haushaltsjahres	Vergleich Ansatz/Ist (Sp. 4./ Sp. 2)	Ermächtigungsbeträgen ins Folgejahr
08	- Auszahlungen für Baumaßnahmen	0,00	80.000,00	0,00	0,00	-80.000,00	0,00
7852000	Auszahlungen für Tiefbaumaßnahmen	0,00	80.000,00	0,00	0,00	-80.000,00	0,00
13	= Auszahlungen aus Investitionstätigkeit	0,00	80.000,00	0,00	0,00	-80.000,00	0,00
14	= Saldo aus Investitionstätigkeit (Einzahlung ./ Auszahlung)	0,00	-80.000,00	0,00	0,00	80.000,00	0,00

Investition I12010209 Verkehrskonzept-Umsetzung Ortskern Bestwig

Nr.	Bezeichnung	Ergebnis des Vorjahres	Fortgeschrieben er Ansatz des Haushaltsjahres	davon Ermächtigungsbeträgen aus dem Vorjahr	Ist-Ergebnis des Haushaltsjahres	Vergleich Ansatz/Ist (Sp. 4./ Sp. 2)	Ermächtigungsbeträgen ins Folgejahr
08	- Auszahlungen für Baumaßnahmen	0,00	50.000,00	0,00	0,00	-50.000,00	0,00
7852000	Auszahlungen für Tiefbaumaßnahmen	0,00	50.000,00	0,00	0,00	-50.000,00	0,00
13	= Auszahlungen aus Investitionstätigkeit	0,00	50.000,00	0,00	0,00	-50.000,00	0,00
14	= Saldo aus Investitionstätigkeit (Einzahlung ./ Auszahlung)	0,00	-50.000,00	0,00	0,00	50.000,00	0,00

Jahresabschluss 2025

Nachweis der Investitionsmaßnahmen

Gemeinde Bestwig

Investition I12010211 Erneuerung Marienbrücke Sporthelm Bestwig

Nr.	Bezeichnung	Ergebnis des Vorjahres	Fortgeschrieben er Ansatz des Haushaltsjahres	davon Ermächtigungsbeträgen aus dem Vorjahr	Ist-Ergebnis des Haushaltsjahres	Vergleich Ansatz/Ist (Sp. 4./ Sp. 2)	Ermächtigungsbeträgen ins Folgejahr
08	- Auszahlungen für Baumaßnahmen	0,00	80.000,00	0,00	47.603,33	-32.396,67	0,00
7851000	Auszahlungen für Hochbaumaßnahmen	0,00	0,00	0,00	47.603,33	47.603,33	0,00
7852000	Auszahlungen für Tiefbaumaßnahmen	0,00	80.000,00	0,00	0,00	-80.000,00	0,00
13	= Auszahlungen aus Investitionstätigkeit	0,00	80.000,00	0,00	47.603,33	-32.396,67	0,00
14	= Saldo aus Investitionstätigkeit (Einzahlung ./ Auszahlung)	0,00	-80.000,00	0,00	-47.603,33	32.396,67	0,00

Investition I12010212 Bachstraße Mitte

Nr.	Bezeichnung	Ergebnis des Vorjahres	Fortgeschrieben er Ansatz des Haushaltsjahres	davon Ermächtigungsbeträgen aus dem Vorjahr	Ist-Ergebnis des Haushaltsjahres	Vergleich Ansatz/Ist (Sp. 4./ Sp. 2)	Ermächtigungsbeträgen ins Folgejahr
08	- Auszahlungen für Baumaßnahmen	0,00	15.000,00	0,00	4.631,96	-10.368,04	10.000,00
7852000	Auszahlungen für Tiefbaumaßnahmen	0,00	15.000,00	0,00	4.631,96	-10.368,04	10.000,00
13	= Auszahlungen aus Investitionstätigkeit	0,00	15.000,00	0,00	4.631,96	-10.368,04	10.000,00
14	= Saldo aus Investitionstätigkeit (Einzahlung ./ Auszahlung)	0,00	-15.000,00	0,00	-4.631,96	10.368,04	-10.000,00

Investition I12010500 Straßenbeleuchtung - Zusätzliche Leuchtstellen

Nr.	Bezeichnung	Ergebnis des Vorjahres	Fortgeschrieben er Ansatz des Haushaltsjahres	davon Ermächtigungsbeträgen aus dem Vorjahr	Ist-Ergebnis des Haushaltsjahres	Vergleich Ansatz/Ist (Sp. 4./ Sp. 2)	Ermächtigungsbeträgen ins Folgejahr
08	- Auszahlungen für Baumaßnahmen	5.587,60	9.820,00	6.320,00	0,00	-9.820,00	9.800,00
7852000	Auszahlungen für Tiefbaumaßnahmen	5.587,60	9.820,00	6.320,00	0,00	-9.820,00	9.800,00
13	= Auszahlungen aus Investitionstätigkeit	5.587,60	9.820,00	6.320,00	0,00	-9.820,00	9.800,00
14	= Saldo aus Investitionstätigkeit (Einzahlung ./ Auszahlung)	-5.587,60	-9.820,00	-6.320,00	0,00	9.820,00	-9.800,00

Investition I12010502 Straßenbeleuchtung - Erneuerung von Leuchtstellen

Nr.	Bezeichnung	Ergebnis des Vorjahres	Fortgeschrieben er Ansatz des Haushaltsjahres	davon Ermächtigungsbeträgen aus dem Vorjahr	Ist-Ergebnis des Haushaltsjahres	Vergleich Ansatz/Ist (Sp. 4./ Sp. 2)	Ermächtigungsbeträgen ins Folgejahr
01	+ Zuwendungen für Investitionsmaßnahmen	0,00	157.500,00	0,00	79.992,39	-77.507,61	0,00
6811000	Investitionszuwendungen Land	0,00	157.500,00	0,00	79.992,39	-77.507,61	0,00
06	= Einzahlungen aus Investitionstätigkeit	0,00	157.500,00	0,00	79.992,39	-77.507,61	0,00
08	- Auszahlungen für Baumaßnahmen	105.778,51	625.000,00	400.000,00	262.239,21	-362.760,79	362.700,00
7852000	Auszahlungen für Tiefbaumaßnahmen	105.778,51	625.000,00	400.000,00	262.239,21	-362.760,79	362.700,00
13	= Auszahlungen aus Investitionstätigkeit	105.778,51	625.000,00	400.000,00	262.239,21	-362.760,79	362.700,00
14	= Saldo aus Investitionstätigkeit (Einzahlung ./ Auszahlung)	-105.778,51	-467.500,00	-400.000,00	-182.246,82	285.253,18	-362.700,00

Investition I12010600 Ersatz / Neubau Buswartehallen

Nr.	Bezeichnung	Ergebnis des Vorjahres	Fortgeschrieben er Ansatz des Haushaltsjahres	davon Ermächtigungsbeträgen aus dem Vorjahr	Ist-Ergebnis des Haushaltsjahres	Vergleich Ansatz/Ist (Sp. 4./ Sp. 2)	Ermächtigungsbeträgen ins Folgejahr
01	+ Zuwendungen für Investitionsmaßnahmen	0,00	110.000,00	0,00	0,00	-110.000,00	0,00
6810000	Investitionszuwendungen Bund	0,00	110.000,00	0,00	0,00	-110.000,00	0,00
06	= Einzahlungen aus Investitionstätigkeit	0,00	110.000,00	0,00	0,00	-110.000,00	0,00
08	- Auszahlungen für Baumaßnahmen	0,00	0,00	0,00	35.890,83	35.890,83	0,00
7852000	Auszahlungen für Tiefbaumaßnahmen	0,00	0,00	0,00	35.890,83	35.890,83	0,00
09	- Auszahlungen für den Erwerb von bew. Anlageverm.	0,00	130.000,00	0,00	0,00	-130.000,00	94.100,00

Jahresabschluss 2025

Nachweis der Investitionsmaßnahmen

Gemeinde Bestwig

Nr.	Bezeichnung	Ergebnis des Vorjahres	Fortgeschrieben er Ansatz des Haushaltsjahres	davon Ermächtigungsü bertragungen aus dem Vorjahr	Ist-Ergebnis des Haushaltsjahres	Vergleich Ansatz/Ist (Sp. 4./ Sp. 2)	Ermächtigungsü bertragungen ins Folgejahr
7831000	Auszahlungen Erwerb von Vermögensg. > 800 Euro	0,00	130.000,00	0,00	0,00	-130.000,00	94.100,00
13	= Auszahlungen aus Investitionstätigkeit	0,00	130.000,00	0,00	35.890,83	-94.109,17	94.100,00
14	= Saldo aus Investitionstätigkeit (Einzahlung ./ Auszahlung)	0,00	-20.000,00	0,00	-35.890,83	-15.890,83	-94.100,00

Investition I12019001 Erschließungsbeiträge BauGB

Nr.	Bezeichnung	Ergebnis des Vorjahres	Fortgeschrieben er Ansatz des Haushaltsjahres	davon Ermächtigungsü bertragungen aus dem Vorjahr	Ist-Ergebnis des Haushaltsjahres	Vergleich Ansatz/Ist (Sp. 4./ Sp. 2)	Ermächtigungsü bertragungen ins Folgejahr
04	+ Einzahlungen aus Beiträgen u.ä. Entgelten	17.340,00	45.000,00	0,00	104.330,00	59.330,00	0,00
6881000	Erschließungsbeiträge (BauGB)	17.340,00	45.000,00	0,00	104.330,00	59.330,00	0,00
06	= Einzahlungen aus Investitionstätigkeit	17.340,00	45.000,00	0,00	104.330,00	59.330,00	0,00
14	= Saldo aus Investitionstätigkeit (Einzahlung ./ Auszahlung)	17.340,00	45.000,00	0,00	104.330,00	59.330,00	0,00

Investition I12040001 BGA > 800 € Winterdienst

Nr.	Bezeichnung	Ergebnis des Vorjahres	Fortgeschrieben er Ansatz des Haushaltsjahres	davon Ermächtigungsü bertragungen aus dem Vorjahr	Ist-Ergebnis des Haushaltsjahres	Vergleich Ansatz/Ist (Sp. 4./ Sp. 2)	Ermächtigungsü bertragungen ins Folgejahr
09	- Auszahlungen für den Erwerb von bew. Anlageverm.	3.631,29	10.006,83	7.000,00	10.006,83	0,00	0,00
7831000	Auszahlungen Erwerb von Vermögensg. > 800 Euro	3.631,29	10.006,83	7.000,00	10.006,83	0,00	0,00
13	= Auszahlungen aus Investitionstätigkeit	3.631,29	10.006,83	7.000,00	10.006,83	0,00	0,00
14	= Saldo aus Investitionstätigkeit (Einzahlung ./ Auszahlung)	-3.631,29	-10.006,83	-7.000,00	-10.006,83	0,00	0,00

Investition I12040002 GWG Winterdienst

Nr.	Bezeichnung	Ergebnis des Vorjahres	Fortgeschrieben er Ansatz des Haushaltsjahres	davon Ermächtigungsü bertragungen aus dem Vorjahr	Ist-Ergebnis des Haushaltsjahres	Vergleich Ansatz/Ist (Sp. 4./ Sp. 2)	Ermächtigungsü bertragungen ins Folgejahr
09	- Auszahlungen für den Erwerb von bew. Anlageverm.	0,00	0,00	0,00	535,31	535,31	0,00
7832000	Auszahlungen GWG < 800 Euro	0,00	0,00	0,00	535,31	535,31	0,00
13	= Auszahlungen aus Investitionstätigkeit	0,00	0,00	0,00	535,31	535,31	0,00
14	= Saldo aus Investitionstätigkeit (Einzahlung ./ Auszahlung)	0,00	0,00	0,00	-535,31	-535,31	0,00

Investition I12040003 Ersatzsalzsilos Ramsbeck

Nr.	Bezeichnung	Ergebnis des Vorjahres	Fortgeschrieben er Ansatz des Haushaltsjahres	davon Ermächtigungsü bertragungen aus dem Vorjahr	Ist-Ergebnis des Haushaltsjahres	Vergleich Ansatz/Ist (Sp. 4./ Sp. 2)	Ermächtigungsü bertragungen ins Folgejahr
08	- Auszahlungen für Baumaßnahmen	54.011,12	0,00	0,00	0,00	0,00	0,00
7851000	Auszahlungen für Hochbaumaßnahmen	54.011,12	0,00	0,00	0,00	0,00	0,00
13	= Auszahlungen aus Investitionstätigkeit	54.011,12	0,00	0,00	0,00	0,00	0,00
14	= Saldo aus Investitionstätigkeit (Einzahlung ./ Auszahlung)	-54.011,12	0,00	0,00	0,00	0,00	0,00

Investition I13010002 Grün- und Parkanlagen > 800 €

Nr.	Bezeichnung	Ergebnis des Vorjahres	Fortgeschrieben er Ansatz des Haushaltsjahres	davon Ermächtigungsü bertragungen aus dem Vorjahr	Ist-Ergebnis des Haushaltsjahres	Vergleich Ansatz/Ist (Sp. 4./ Sp. 2)	Ermächtigungsü bertragungen ins Folgejahr
09	- Auszahlungen für den Erwerb von bew. Anlageverm.	10.762,10	10.000,00	0,00	0,00	-10.000,00	0,00

Jahresabschluss 2025

Nachweis der Investitionsmaßnahmen

Gemeinde Bestwig

Nr.	Bezeichnung	Ergebnis des Vorjahres	Fortgeschrieben er Ansatz des Haushaltsjahres	davon Ermächtigungsü bertragungen aus dem Vorjahr	Ist-Ergebnis des Haushaltsjahres	Vergleich Ansatz/Ist (Sp. 4./ Sp. 2)	Ermächtigungsü bertragungen ins Folgejahr
7831000	Auszahlungen Erwerb von Vermögensg. > 800 Euro	10.762,10	10.000,00	0,00	0,00	-10.000,00	0,00
13	= Auszahlungen aus Investitionstätigkeit	10.762,10	10.000,00	0,00	0,00	-10.000,00	0,00
14	= Saldo aus Investitionstätigkeit (Einzahlung ./ Auszahlung)	-10.762,10	-10.000,00	0,00	0,00	10.000,00	0,00

Investition I13010102 Natur- und Erlebnis-Anlagen

Nr.	Bezeichnung	Ergebnis des Vorjahres	Fortgeschrieben er Ansatz des Haushaltsjahres	davon Ermächtigungsü bertragungen aus dem Vorjahr	Ist-Ergebnis des Haushaltsjahres	Vergleich Ansatz/Ist (Sp. 4./ Sp. 2)	Ermächtigungsü bertragungen ins Folgejahr
09	- Auszahlungen für den Erwerb von bew. Anlageverm.	17.615,88	10.000,00	0,00	18.872,41	8.872,41	0,00
7831000	Auszahlungen Erwerb von Vermögensg. > 800 Euro	11.463,60	10.000,00	0,00	18.872,41	8.872,41	0,00
7832000	Auszahlungen GWG < 800 Euro	6.152,28	0,00	0,00	0,00	0,00	0,00
13	= Auszahlungen aus Investitionstätigkeit	17.615,88	10.000,00	0,00	18.872,41	8.872,41	0,00
14	= Saldo aus Investitionstätigkeit (Einzahlung ./ Auszahlung)	-17.615,88	-10.000,00	0,00	-18.872,41	-8.872,41	0,00

Investition I13020101 Wieder-/Neuaufforstungen

Nr.	Bezeichnung	Ergebnis des Vorjahres	Fortgeschrieben er Ansatz des Haushaltsjahres	davon Ermächtigungsü bertragungen aus dem Vorjahr	Ist-Ergebnis des Haushaltsjahres	Vergleich Ansatz/Ist (Sp. 4./ Sp. 2)	Ermächtigungsü bertragungen ins Folgejahr
01	+ Zuwendungen für Investitionsmaßnahmen	8.594,00	1.120,00	0,00	0,00	-1.120,00	0,00
6811000	Investitionszuwendungen Land	8.594,00	1.120,00	0,00	0,00	-1.120,00	0,00
06	= Einzahlungen aus Investitionstätigkeit	8.594,00	1.120,00	0,00	0,00	-1.120,00	0,00
07	- Auszahlungen f. d. Erwerb v. Grundst u. Gebäuden	0,00	0,00	0,00	80,33	80,33	0,00
7821000	Auszahlungen Grundstücke / Gebäude	0,00	0,00	0,00	80,33	80,33	0,00
12	- Sonstige Investitionsauszahlungen	29.582,95	26.200,00	0,00	29.518,90	3.318,90	0,00
7891000	Sonstige Investitionsauszahlungen	29.582,95	26.200,00	0,00	29.518,90	3.318,90	0,00
13	= Auszahlungen aus Investitionstätigkeit	29.582,95	26.200,00	0,00	29.599,23	3.399,23	0,00
14	= Saldo aus Investitionstätigkeit (Einzahlung ./ Auszahlung)	-20.988,95	-25.080,00	0,00	-29.599,23	-4.519,23	0,00

Investition I13030002 Urnenwände Friedhof Velmede

Nr.	Bezeichnung	Ergebnis des Vorjahres	Fortgeschrieben er Ansatz des Haushaltsjahres	davon Ermächtigungsü bertragungen aus dem Vorjahr	Ist-Ergebnis des Haushaltsjahres	Vergleich Ansatz/Ist (Sp. 4./ Sp. 2)	Ermächtigungsü bertragungen ins Folgejahr
09	- Auszahlungen für den Erwerb von bew. Anlageverm.	0,00	11.000,00	0,00	13.367,27	2.367,27	0,00
7831000	Auszahlungen Erwerb von Vermögensg. > 800 Euro	0,00	11.000,00	0,00	13.367,27	2.367,27	0,00
13	= Auszahlungen aus Investitionstätigkeit	0,00	11.000,00	0,00	13.367,27	2.367,27	0,00
14	= Saldo aus Investitionstätigkeit (Einzahlung ./ Auszahlung)	0,00	-11.000,00	0,00	-13.367,27	-2.367,27	0,00

Investition I13030004 Umsetzung alternativer Bestattungsformen

Nr.	Bezeichnung	Ergebnis des Vorjahres	Fortgeschrieben er Ansatz des Haushaltsjahres	davon Ermächtigungsü bertragungen aus dem Vorjahr	Ist-Ergebnis des Haushaltsjahres	Vergleich Ansatz/Ist (Sp. 4./ Sp. 2)	Ermächtigungsü bertragungen ins Folgejahr
08	- Auszahlungen für Baumaßnahmen	5.795,36	0,00	0,00	21.151,84	21.151,84	0,00
7851000	Auszahlungen für Hochbaumaßnahmen	297,78	0,00	0,00	10.802,82	10.802,82	0,00
7852000	Auszahlungen für Tiefbaumaßnahmen	2.129,24	0,00	0,00	4.932,34	4.932,34	0,00
7853000	Auszahlungen für sonstige Baumaßnahmen	3.368,34	0,00	0,00	5.416,68	5.416,68	0,00

Jahresabschluss 2025

Nachweis der Investitionsmaßnahmen

Gemeinde Bestwig

Nr.	Bezeichnung	Ergebnis des Vorjahres	Fortgeschrieben er Ansatz des Haushaltsjahres	davon Ermächtigungsbeträgen aus dem Vorjahr	Ist-Ergebnis des Haushaltsjahres	Vergleich Ansatz/Ist (Sp. 4./ Sp. 2)	Ermächtigungsbeträgen ins Folgejahr
09	- Auszahlungen für den Erwerb von bew. Anlageverm.	6.453,74	150.000,00	150.000,00	7.648,27	-142.351,73	50.000,00
7831000	Auszahlungen Erwerb von Vermögensg. > 800 Euro	6.453,74	150.000,00	150.000,00	7.648,27	-142.351,73	50.000,00
13	= Auszahlungen aus Investitionstätigkeit	12.249,10	150.000,00	150.000,00	28.800,11	-121.199,89	50.000,00
14	= Saldo aus Investitionstätigkeit (Einzahlung ./ Auszahlung)	-12.249,10	-150.000,00	-150.000,00	-28.800,11	121.199,89	-50.000,00

Investition I14020110 Renaturierung Schlebornbach / Nuttlar 1.BA

Nr.	Bezeichnung	Ergebnis des Vorjahres	Fortgeschrieben er Ansatz des Haushaltsjahres	davon Ermächtigungsbeträgen aus dem Vorjahr	Ist-Ergebnis des Haushaltsjahres	Vergleich Ansatz/Ist (Sp. 4./ Sp. 2)	Ermächtigungsbeträgen ins Folgejahr
08	- Auszahlungen für Baumaßnahmen	0,00	100.000,00	0,00	0,00	-100.000,00	0,00
7853000	Auszahlungen für sonstige Baumaßnahmen	0,00	100.000,00	0,00	0,00	-100.000,00	0,00
13	= Auszahlungen aus Investitionstätigkeit	0,00	100.000,00	0,00	0,00	-100.000,00	0,00
14	= Saldo aus Investitionstätigkeit (Einzahlung ./ Auszahlung)	0,00	-100.000,00	0,00	0,00	100.000,00	0,00

Investition I14020112 Renaturierung Hennenohl II

Nr.	Bezeichnung	Ergebnis des Vorjahres	Fortgeschrieben er Ansatz des Haushaltsjahres	davon Ermächtigungsbeträgen aus dem Vorjahr	Ist-Ergebnis des Haushaltsjahres	Vergleich Ansatz/Ist (Sp. 4./ Sp. 2)	Ermächtigungsbeträgen ins Folgejahr
01	+ Zuwendungen für Investitionsmaßnahmen	366.871,18	0,00	0,00	64.102,10	64.102,10	0,00
6811000	Investitionszuwendungen Land	366.871,18	0,00	0,00	64.102,10	64.102,10	0,00
06	= Einzahlungen aus Investitionstätigkeit	366.871,18	0,00	0,00	64.102,10	64.102,10	0,00
08	- Auszahlungen für Baumaßnahmen	428.600,97	366.000,00	366.000,00	80.127,63	-285.872,37	0,00
7853000	Auszahlungen für sonstige Baumaßnahmen	428.600,97	366.000,00	366.000,00	80.127,63	-285.872,37	0,00
13	= Auszahlungen aus Investitionstätigkeit	428.600,97	366.000,00	366.000,00	80.127,63	-285.872,37	0,00
14	= Saldo aus Investitionstätigkeit (Einzahlung ./ Auszahlung)	-61.729,79	-366.000,00	-366.000,00	-16.025,53	349.974,47	0,00

Investition I14020115 Renaturierung Valme / Bestwig

Nr.	Bezeichnung	Ergebnis des Vorjahres	Fortgeschrieben er Ansatz des Haushaltsjahres	davon Ermächtigungsbeträgen aus dem Vorjahr	Ist-Ergebnis des Haushaltsjahres	Vergleich Ansatz/Ist (Sp. 4./ Sp. 2)	Ermächtigungsbeträgen ins Folgejahr
08	- Auszahlungen für Baumaßnahmen	0,00	30.000,00	0,00	0,00	-30.000,00	0,00
7853000	Auszahlungen für sonstige Baumaßnahmen	0,00	30.000,00	0,00	0,00	-30.000,00	0,00
13	= Auszahlungen aus Investitionstätigkeit	0,00	30.000,00	0,00	0,00	-30.000,00	0,00
14	= Saldo aus Investitionstätigkeit (Einzahlung ./ Auszahlung)	0,00	-30.000,00	0,00	0,00	30.000,00	0,00

Investition I15020001 GWG Touristische Arbeitsgemeinschaft (TAG)

Nr.	Bezeichnung	Ergebnis des Vorjahres	Fortgeschrieben er Ansatz des Haushaltsjahres	davon Ermächtigungsbeträgen aus dem Vorjahr	Ist-Ergebnis des Haushaltsjahres	Vergleich Ansatz/Ist (Sp. 4./ Sp. 2)	Ermächtigungsbeträgen ins Folgejahr
09	- Auszahlungen für den Erwerb von bew. Anlageverm.	715,16	1.500,00	0,00	392,58	-1.107,42	0,00
7832000	Auszahlungen GWG < 800 Euro	715,16	1.500,00	0,00	392,58	-1.107,42	0,00
13	= Auszahlungen aus Investitionstätigkeit	715,16	1.500,00	0,00	392,58	-1.107,42	0,00
14	= Saldo aus Investitionstätigkeit (Einzahlung ./ Auszahlung)	-715,16	-1.500,00	0,00	-392,58	1.107,42	0,00

Investition I15020003 Inwertsetzung Wasserfall

Nr.	Bezeichnung	Ergebnis des Vorjahres	Fortgeschrieben er Ansatz des Haushaltsjahres	davon Ermächtigungsbeträgen aus dem Vorjahr	Ist-Ergebnis des Haushaltsjahres	Vergleich Ansatz/Ist (Sp. 4./ Sp. 2)	Ermächtigungsbeträgen ins Folgejahr
-----	-------------	------------------------	-----------------------------------------------	---------------------------------------------	----------------------------------	--------------------------------------	-------------------------------------

Jahresabschluss 2025

Nachweis der Investitionsmaßnahmen

Gemeinde Bestwig

Nr.	Bezeichnung	Ergebnis des Vorjahres	Fortgeschrieben er Ansatz des Haushaltsjahres	davon Ermächtigungsü bertragungen aus dem Vorjahr	Ist-Ergebnis des Haushaltsjahres	Vergleich Ansatz/Ist (Sp. 4./ Sp. 2)	Ermächtigungsü bertragungen ins Folgejahr
09	- Auszahlungen für den Erwerb von bew. Anlageverm.	3.483,48	8.500,00	8.500,00	4.170,95	-4.329,05	0,00
7831000	Auszahlungen Erwerb von Vermögensg. > 800 Euro	1.863,87	8.500,00	8.500,00	4.170,95	-4.329,05	0,00
7832000	Auszahlungen GWG < 800 Euro	1.619,61	0,00	0,00	0,00	0,00	0,00
13	= Auszahlungen aus Investitionstätigkeit	3.483,48	8.500,00	8.500,00	4.170,95	-4.329,05	0,00
14	= Saldo aus Investitionstätigkeit (Einzahlung ./ Auszahlung)	-3.483,48	-8.500,00	-8.500,00	-4.170,95	4.329,05	0,00

Investition I16010111 Allg. Investitionspauschale v. Land

Nr.	Bezeichnung	Ergebnis des Vorjahres	Fortgeschrieben er Ansatz des Haushaltsjahres	davon Ermächtigungsü bertragungen aus dem Vorjahr	Ist-Ergebnis des Haushaltsjahres	Vergleich Ansatz/Ist (Sp. 4./ Sp. 2)	Ermächtigungsü bertragungen ins Folgejahr
01	+ Zuwendungen für Investitionsmaßnahmen	1.077.995,71	1.174.900,00	0,00	1.174.915,93	15,93	0,00
6811100	Investitionspauschale -Allgemein-	1.077.995,71	1.174.900,00	0,00	1.174.915,93	15,93	0,00
06	= Einzahlungen aus Investitionstätigkeit	1.077.995,71	1.174.900,00	0,00	1.174.915,93	15,93	0,00
14	= Saldo aus Investitionstätigkeit (Einzahlung ./ Auszahlung)	1.077.995,71	1.174.900,00	0,00	1.174.915,93	15,93	0,00

Investition I16010112 Investive Schulpauschale

Nr.	Bezeichnung	Ergebnis des Vorjahres	Fortgeschrieben er Ansatz des Haushaltsjahres	davon Ermächtigungsü bertragungen aus dem Vorjahr	Ist-Ergebnis des Haushaltsjahres	Vergleich Ansatz/Ist (Sp. 4./ Sp. 2)	Ermächtigungsü bertragungen ins Folgejahr
01	+ Zuwendungen für Investitionsmaßnahmen	227.526,04	213.500,00	0,00	300.000,00	86.500,00	0,00
6811200	Schulpauschale	227.526,04	213.500,00	0,00	300.000,00	86.500,00	0,00
06	= Einzahlungen aus Investitionstätigkeit	227.526,04	213.500,00	0,00	300.000,00	86.500,00	0,00
14	= Saldo aus Investitionstätigkeit (Einzahlung ./ Auszahlung)	227.526,04	213.500,00	0,00	300.000,00	86.500,00	0,00

Investition I16010113 Investive Sportpauschale

Nr.	Bezeichnung	Ergebnis des Vorjahres	Fortgeschrieben er Ansatz des Haushaltsjahres	davon Ermächtigungsü bertragungen aus dem Vorjahr	Ist-Ergebnis des Haushaltsjahres	Vergleich Ansatz/Ist (Sp. 4./ Sp. 2)	Ermächtigungsü bertragungen ins Folgejahr
01	+ Zuwendungen für Investitionsmaßnahmen	60.000,00	50.000,00	0,00	60.000,00	10.000,00	0,00
6811300	Sportpauschale	60.000,00	50.000,00	0,00	60.000,00	10.000,00	0,00
06	= Einzahlungen aus Investitionstätigkeit	60.000,00	50.000,00	0,00	60.000,00	10.000,00	0,00
14	= Saldo aus Investitionstätigkeit (Einzahlung ./ Auszahlung)	60.000,00	50.000,00	0,00	60.000,00	10.000,00	0,00

Entwurf

Anhang zum Jahresabschluss
der Gemeinde Bestwig
zum 31.12.2025



Inhalt

1. Einleitung

2. Erläuterung der Bilanzierungs- und Bewertungsmethoden zu den Positionen der Bilanz und der Ergebnisrechnung
 - 2.1 Bilanzierungs- und Bewertungsmethoden
 - 2.2 Angaben zu Positionen der Bilanz zum 31.12.2025
 - 2.3 Angaben zu Positionen der Ergebnisrechnung 2025
 - 2.4 Angaben zur Finanzrechnung 2025

3. Kostenrechnende Einrichtungen

4. Sonstige Angaben

5. Organe und Mitgliedschaften

6. Anlagen
 - 1 Anlagenspiegel
 - 2 Forderungsspiegel
 - 3 Verbindlichkeitspiegel
 - 3.1 Bürgschaften (Ab-)Wasserversorgung
 - 4 Eigenkapitalsspiegel
 - 5 Ermächtigungsübertragungen
 - 6 Entwicklung Eigenkapital 2025 – 2029

1. Einleitung

Die Haushaltswirtschaft richtet sich nach den Vorschriften des Gesetzes über ein Neues Kommunales Finanzmanagement für Gemeinden im Land Nordrhein-Westfalen (Kommunales Finanzmanagementgesetz NRW – NKFG NRW) vom 16.11.2004, zuletzt geändert durch das 3. NKF – Weiterentwicklungsgesetz – NKFVG vom 05.03.2024, in Kraft getreten mit Wirkung vom 31.12.2023.

Nach § 95 Abs. 1 der Gemeindeordnung für das Land Nordrhein-Westfalen (GO NRW) hat die Gemeinde zum Schluss eines jeden Haushaltsjahres einen Jahresabschluss aufzustellen. Der Jahresabschluss ist nach den Grundsätzen ordnungsmäßiger Buchführung unter Berücksichtigung der besonderen gemeindehaushaltsrechtlichen Bestimmungen aufzustellen und hat klar und übersichtlich zu sein. Der Jahresabschluss hat sämtliche Vermögensgegenstände, Schulden, Rückstellungen, Rechnungsabgrenzungsposten, Erträge, Aufwendungen, Einzahlungen und Auszahlungen zu enthalten, soweit nichts anderes bestimmt ist. Er hat ein den tatsächlichen Verhältnissen entsprechendes Bild der Vermögens-, Finanz- und Ertragslage der Gemeinde zu vermitteln.

Gemäß Abs. 2 soll ein Jahresfehlbetrag im Jahresabschluss unverzüglich gedeckt werden. Er soll im Jahresabschluss durch Entnahme aus der Ausgleichsrücklage ausgeglichen werden. Ein danach verbleibender Jahresfehlbetrag ist spätestens nach drei Jahren mit der allgemeinen Rücklage zu verrechnen, soweit er nicht mit Jahresüberschüssen in einem vorangehenden Haushaltsjahr gedeckt werden kann. Die allgemeine Rücklage darf nicht negativ sein.

Nach § 75 Abs. 3 Satz 2 GO NRW erhöhen Jahresüberschüsse, soweit sie nicht für den Haushaltsausgleich verwendet werden, die Ausgleichsrücklage.

Der Jahresabschluss besteht gemäß § 95 Abs. 3 GO NRW aus

1. der Ergebnisrechnung,
2. der Finanzrechnung,
3. den Teilrechnungen und
4. der Bilanz.

Der Jahresabschluss ist um einen Anhang zu erweitern, der mit den Bestandteilen des Jahresabschlusses nach Satz 1 eine Einheit bildet. Am Schluss des Anhangs sind die Bürgermeisterin oder der Bürgermeister, die Mitglieder des Rates, die Beigeordneten und die Kämmerin oder der Kämmerer, auch wenn sie im Haushaltsjahr ausgeschieden sind, mit dem Familiennamen und mindestens einem ausgeschriebenen Vornamen anzugeben. Darüber hinaus hat die Gemeinde einen Lagebericht aufzustellen.

Dem Anhang sind als Anlagen gemäß Abs. 4 beizufügen i. V. m. § 45 Abs. 3 und §§ 46 – 48 KomHVO

1. ein Anlagenspiegel,
2. ein Forderungsspiegel,
3. ein Eigenkapitalspiegel,
4. ein Verbindlichkeitspiegel und
5. eine Übersicht über die in das folgende Jahr übertragenen Haushaltsermächtigungen.

§ 80 Absatz 1 GO NRW gilt sinngemäß. § 80 Absatz 2 Satz 1 GO NRW gilt mit der Maßgabe, dass die Bürgermeisterin oder der Bürgermeister den von ihr oder ihm bestätigten Entwurf innerhalb von sechs Monaten nach Ablauf des Haushaltsjahres dem Rat zur Feststellung zuleitet. § 80 Absatz 2 Satz 2 und 3 gelten entsprechend (§ 95 Abs. 5 GO NRW).

Anhang

§ 45 KomHVO NRW legt im Einzelnen fest, welche Inhalte dieser Anhang haben muss. Entsprechend der Abs. 1 und 2 werden für den Jahresabschluss 2025 folgende Punkte im Anhang dargestellt:

Abs. 1:

- Zu den Posten der Bilanz sind die verwendeten Bilanzierungs- und Bewertungsmethoden anzugeben.
- Die Positionen der Ergebnisrechnung und die in der Finanzrechnung nachzuweisenden Einzahlungen und Auszahlungen aus der Investitionstätigkeit und der Finanzierungstätigkeit sind zu erläutern.

- Die Anwendung von Vereinfachungsregelungen und Schätzungen ist zu beschreiben.

Die Erläuterungen sind so zu fassen, dass sachverständige Dritte die Sachverhalte beurteilen können.

Gesondert anzugeben und zu erläutern sind (Abs. 2):

1. Besondere Umstände, die dazu führen, dass der Jahresabschluss nicht ein den tatsächlichen Verhältnissen entsprechendes Bild der Vermögens-, Schulden-, Ertrags- und Finanzlage der Kommune vermittelt, **(entfällt)**
2. die Verringerung der allgemeinen Rücklage und ihre Auswirkungen auf die weitere Entwicklung des Eigenkapitals innerhalb der auf das abgelaufene Haushaltsjahr bezogenen mittelfristigen Ergebnis- und Finanzplanung,
3. Abweichungen vom Grundsatz der Einzelbewertung und von bisher angewandten Bewertungs- und Bilanzierungsmethoden, **(entfällt)**
4. die Vermögensgegenstände des Anlagevermögens, für die Rückstellungen für unterlassene Instandhaltung gebildet worden sind, unter Angabe des Rückstellungsbetrages,
5. die Aufgliederung des Postens „Sonstige Rückstellungen“ entsprechend § 37 Abs. 5 und 6, sofern es sich um wesentliche Beträge handelt,
6. Abweichungen von der standardmäßig vorgesehenen linearen Abschreibung sowie von der örtlichen Abschreibungstabelle bei der Festlegung der Nutzungsdauer von Vermögensgegenständen, **(entfällt)**
7. noch nicht erhobene Beiträge aus fertiggestellten Erschließungsmaßnahmen,
8. bei Fremdwährungen der Kurs der Währungsumrechnung, **(entfällt)**

9. die Verpflichtungen aus Leasingverträgen,

10. Name und Sitz anderer Unternehmen, die Höhe des Anteils am Kapital, das Eigenkapital und das Ergebnis des letzten Geschäftsjahres dieser Unternehmen, für das ein Jahresabschluss vorliegt, soweit es sich um Beteiligungen im Sinne des § 271 Abs. 1 des Handelsgesetzbuchs handelt,

11. bei Anwendung des § 35a, **(entfällt)**
 - a) mit welchem Betrag jeweils Vermögensgegenstände, Schulden, schwebende Geschäfte und mit hoher Wahrscheinlichkeit erwartete Transaktionen zur Absicherung welcher Risiken in welche Arten von Bewertungseinheiten einbezogen sind sowie die Höhe der mit Bewertungseinheiten abgesicherten Risiken,

 - b) für die jeweils abgesicherten Risiken, warum, in welchem Umfang und für welchen Zeitraum sich die gegenläufigen Wertänderungen oder Zahlungsströme künftig voraussichtlich ausgleichen einschließlich der Methode der Ermittlung,

 - c) eine Erläuterung der mit hoher Wahrscheinlichkeit erwarteten Transaktionen, die in Bewertungseinheiten einbezogen wurden, soweit die Angaben nicht im Lagebericht gemacht werden.

Im Anhang ist anzugeben, ob und für welchen Zeitraum ein gültiger Gleichstellungsplan gemäß § 5 des Gesetzes zur Gleichstellung von Frauen und Männern für das Land Nordrhein-Westfalen vorliegt.

Zu erläutern sind auch die im Verbindlichkeitspiegel auszuweisenden Haftungsverhältnisse sowie alle Sachverhalte, aus denen sich künftig erhebliche finanzielle Verpflichtungen ergeben können, und weitere wichtige Angaben, soweit sie nach Vorschriften der Gemeindeordnung oder der KomHVO NRW für den Anhang vorgesehen sind.

Anlagenspiegel

Gemäß § 45 Abs. 3 KomHVO NRW ist dem Anhang ein Anlagenspiegel beizufügen. Nach § 46 Abs. 1 KomHVO NRW ist im Anlagenspiegel die Entwicklung der Posten des Anlagevermögens darzustellen. Nach Abs. 2 ist im Anhang die Entwicklung der einzelnen Posten des Anlagevermögens in einer gesonderten Aufgliederung darzustellen. Dabei sind, ausgehend von den gesamten Anschaffungs- und Herstellungskosten, die Zugänge, Abgänge, Umbuchungen und Zuschreibungen des Geschäftsjahres sowie die Abschreibungen gesondert aufzuführen. Zu den Abschreibungen sind gesondert folgende Angaben zu machen:

1. die Abschreibungen in ihrer gesamten Höhe zu Beginn und Ende des Geschäftsjahres,
2. die im Laufe des Geschäftsjahres vorgenommenen Abschreibungen und
3. Änderungen in den Abschreibungen in ihrer gesamten Höhe im Zusammenhang mit Zu- und Abgängen sowie Umbuchungen im Laufe des Geschäftsjahres.

Sind in die Herstellungskosten Zinsen für Fremdkapital einbezogen worden, ist für jeden Posten des Anlagevermögens anzugeben, welcher Betrag an Zinsen im Geschäftsjahr aktiviert worden ist.

Forderungsspiegel

Der dem Anhang gemäß § 45 Abs. 3 KomHVO NRW beizufügende Forderungsspiegel nach § 47 KomHVO NRW ist mindestens entsprechend § 42 Abs. 3 Nr. 2.2.1 und 2.2.2 KomHVO NRW zu gliedern. Zu den Posten nach § 47 Abs. 1 S. 2 ist jeweils der Gesamtbetrag am Abschlussstichtag unter Angabe der Restlaufzeit, gegliedert in Betragsangaben für Forderungen mit Restlaufzeiten bis zu einem Jahr, von einem bis zu fünf Jahren und von mehr als fünf Jahren sowie der Gesamtbetrag am vorherigen Abschlussstichtag anzugeben.

Verbindlichkeitspiegel

Dem Anhang ist gemäß § 45 Abs. 3 KomHVO NRW ein Verbindlichkeitspiegel nach § 48 KomHVO NRW beizufügen. Im Verbindlichkeitspiegel sind die Verbindlichkeiten der Kommune nachzuweisen. Er ist mindestens entsprechend § 42 Abs. 4 Nr. 4 KomHVO NRW zu gliedern. Nachrichtlich sind die Haftungsverhältnisse aus

der Bestellung von Sicherheiten, gegliedert nach Arten und unter Angabe des jeweiligen Gesamtbetrages, auszuweisen.

Gemäß § 48 Abs. 2 KomHVO NRW sind zu den Posten nach § 48 Abs. 1 S. 1 KomHVO NRW jeweils der Gesamtbetrag am Abschlussstichtag unter Angabe der Restlaufzeit, gegliedert in Betragsangaben für Verbindlichkeiten mit Restlaufzeiten bis zu einem Jahr, von einem bis zu fünf Jahren und von mehr als fünf Jahren sowie der Gesamtbetrag am vorherigen Abschlussstichtag anzugeben.

Eigenkapitalspiegel

Gemäß § 45 Abs. 3 KomHVO NRW ist dem Anhang ein Eigenkapitalspiegel beizufügen.

Ermächtigungsübertragungen

Gemäß § 45 Abs. 3 KomHVO NRW ist dem Anhang eine Übersicht über die in das folgende Jahr übertragenen Haushaltsermächtigungen (§ 22 KomHVO NRW) beizufügen.

Gemäß § 38 Abs. 2 KomHVO NRW hat die Kommune, sofern sie von der größenabhängigen Befreiung im Zusammenhang mit der Erstellung des Gesamtabchlusses und des Gesamtlageberichtes Gebrauch macht, in den Anhang des kommunalen Jahresabschlusses Angaben zu Erträgen und Aufwendungen mit den einzubeziehenden vollkonsolidierungspflichtigen verselbständigten Aufgabenbereichen aufzunehmen.

Der Entwurf des Jahresabschlusses 2025 des Abwasserwerkes der Gemeinde Bestwig liegt derzeit noch nicht vor.

Nach Vorlage des Entwurfes wird dem Rat der Gemeinde Bestwig die größenabhängige Befreiung gemäß § 116 a GO NRW für das Jahr 2025 zur Entscheidung vorgelegt.

Jahresabschluss 2024 des Abwasserwerkes der Gemeinde Bestwig (Sondervermögen 100 %)

Erträge:	2.793.972,03 €
Aufwendungen:	2.677.910,85 €
Jahresüberschuss:	116.061,18 €

Wirtschaftsplan 2025 des Abwasserwerkes der Gemeinde Bestwig

Erträge:	2.694.000,00 €
Aufwendungen:	2.760.000,00 €
Jahresüberschuss:	- 66.000,00 €

2. Erläuterung der Bilanzierungs- und Bewertungsmethoden zu den Posten der Bilanz und den Positionen der Ergebnisrechnung bzw. Finanzrechnung

2.1 Bilanzierungs- und Bewertungsmethoden

Bei der Ermittlung von Wertansätzen für Vermögensgegenstände und Schulden sind insbesondere die Vorschriften der §§ 33 ff. KomHVO NRW zu beachten. Erfasst und anschließend bewertet werden die Vermögensgegenstände, an denen die Gemeinde Bestwig das wirtschaftliche Eigentum hat und die selbständig verwertbar sind. Die Zugehörigkeit zum Anlagevermögen ist somit nach wirtschaftlichen und nicht nach zivilrechtlichen Gesichtspunkten zu beurteilen. Während der zivilrechtliche Eigentumsbegriff die rechtliche Verfügungsgewalt über Vermögensgegenstände beschreibt, trägt das wirtschaftliche Eigentum den tatsächlichen Verhältnissen Rechnung: Wer hat Verfügungsmacht über den Gegenstand und trägt die Gefahren und Lasten hieraus? In der Regel stimmen wirtschaftliches und zivilrechtliches Eigentum überein. Bei Unklarheiten ist im Einzelfall zu entscheiden.

Aufgrund der oben genannten Bestimmungen wurden folgende Vermögensgegenstände nicht bewertet:

- Kindergarten Heringhausen
- Schützenhalle Nuttlar
- Schützenhalle Velmede
- Dorfhalle Wasserfall

Die Bewertung des im Jahresabschluss auszuweisenden Vermögens und der Schulden ist unter Beachtung der Grundsätze ordnungsmäßiger Buchführung vorzunehmen (§ 33 Abs. 1 KomHVO NRW). Dabei gilt insbesondere:

1. Die Wertansätze der Eröffnungsbilanz des Haushaltsjahres müssen mit denen der Schlussbilanz des vorhergehenden Haushaltsjahres übereinstimmen.
2. Die Vermögensgegenstände und die Schulden sind zum Abschlussstichtag einzeln zu bewerten.

3. Es ist wirklichkeitsgetreu zu bewerten, namentlich sind alle vorhersehbaren Risiken und Verluste, die bis zum Abschlussstichtag entstanden sind, zu berücksichtigen, selbst wenn diese erst zwischen dem Abschlussstichtag und dem Tag der Aufstellung des Jahresabschlusses bekannt geworden sind; Risiken und Verluste, für deren Verwirklichung im Hinblick auf die besonderen Verhältnisse der öffentlichen Haushaltswirtschaft nur eine geringe Wahrscheinlichkeit spricht, bleiben außer Betracht. Gewinne sind nur zu berücksichtigen, wenn sie am Abschlussstichtag realisiert sind.
4. Im Haushaltsjahr entstandene Aufwendungen und erzielte Erträge sind unabhängig von den Zeitpunkten der entsprechenden Zahlungen im Jahresabschluss zu berücksichtigen.
5. Die auf den vorhergehenden Jahresabschluss angewandten Bewertungsmethoden sollen beibehalten werden.

Nach § 34 KomHVO NRW gilt für Wertansätze für Vermögensgegenstände:

- (1) Ein Vermögensgegenstand ist in die Bilanz aufzunehmen, wenn die Kommune das wirtschaftliche Eigentum daran innehat und dieser selbstständig verwertbar ist. Als Anlagevermögen sind nur die Gegenstände auszuweisen, die dazu bestimmt sind, dauernd der Aufgabenerfüllung der Kommune zu dienen.
- (2) Anschaffungskosten sind die Aufwendungen, die geleistet werden, um einen Vermögensgegenstand zu erwerben und ihn in einen betriebsbereiten Zustand zu versetzen, soweit sie dem Vermögensgegenstand einzeln zugeordnet werden können. Zu den Anschaffungskosten gehören auch die Nebenkosten sowie die nachträglichen Anschaffungskosten. Minderungen des Anschaffungspreises sind abzusetzen.
- (3) Herstellungskosten sind die Aufwendungen, die durch den Verbrauch von Gütern und die Inanspruchnahme von Diensten für die Herstellung eines Vermögensgegenstands, seine Erweiterung oder für eine über seinen ursprünglichen Zustand hinausgehende wesentliche Verbesserung

entstehen. Dazu gehören die Materialkosten, die Fertigungskosten und die Sonderkosten der Fertigung. Bei der Berechnung der Herstellungskosten dürfen auch angemessene Teile der notwendigen Materialgemeinkosten, der notwendigen Fertigungsgemeinkosten und des Wertverzehr des Anlagevermögens, soweit er durch die Fertigung veranlasst ist, eingerechnet werden. Kosten der allgemeinen Verwaltung sowie Aufwendungen für soziale Einrichtungen der Verwaltung, für freiwillige soziale Leistungen und für betriebliche Altersversorgung brauchen nicht eingerechnet zu werden. Aufwendungen im Sinne der Sätze 3 und 4 dürfen nur insoweit berücksichtigt werden, als sie auf den Zeitraum der Herstellung entfallen.

- (4) Zinsen für Fremdkapital gehören nicht zu den Herstellungskosten. Zinsen für Fremdkapital, welches zur Finanzierung der Herstellung eines Vermögensgegenstands verwendet wird, dürfen als Herstellungskosten angesetzt werden, soweit sie auf den Zeitraum der Herstellung entfallen.
- (5) Forderungen sind mit dem Nominalbetrag anzusetzen. Soweit ein Ausfallrisiko besteht, ist der Nominalbetrag entweder durch Einzel- oder durch Pauschalwert- oder durch pauschale Einzelwertberichtigung zu vermindern.

2.2 Angaben zu Positionen der Bilanz zum 31.12.2025

Aktivseite (A)

Die Entwicklung des Anlagevermögens ergibt sich aus dem Anlagenspiegel für das Haushaltsjahr 2025 (**Anlage 1**). Gemäß § 46 Abs. 2 KomHVO NRW ist im Anhang die Entwicklung der einzelnen Posten des Anlagevermögens in einer gesonderten Aufgliederung darzustellen. Aufgrund seiner Bedeutung wurde die Bilanzposition A 0 Aufwendungen zur Erhaltung der gemeindlichen Leistungsfähigkeit mit aufgenommen.

A 0 Aufwendungen zur Erhaltung der gemeindlichen Leistungsfähigkeit

Unter dieser Position sind die corona- bzw. ukrainekrieg-bedingten Haushaltsbelastungen gemäß NKF-CUIG bilanziert. Isolierungen erfolgten in 2020 und 2021.

Anschaffungs- und Herstellungskosten					
Bilanzposition	Stand am 01.01.2025	Zugänge	Abgänge	Umbuchungen im Haushaltsjahr	Stand am 31.12.2025
0. Aufwendungen zur Erhaltung der gemeindlichen Leistungsfähigkeit	1.743.767,00 €	- €	- €	- €	1.743.767,00 €

Abschreibungen und Zuschreibungen				Buchwert		
Stand am 31.12.2025	Abschrei- bungen im Haushalts- jahr	Zuschreibungen im Haushaltsjahr	Änderungen durch Zu- und Abgänge sowie Umbuchungen im Haushaltsjahr	Kumulierte Abschrei- bungen zum 31.12.2025	am 31.12.2025	am 31.12.2024
- €	- €	- €	- €	- €	1.743.767,00 €	1.743.767,00 €

Am 17.12.2025 hat der Rat der Gemeinde Bestwig die Ausbuchung der Bilanzierungshilfe in 2026 gegen die allgemeine Rücklage beschlossen.

A 1 Anlagevermögen

Als Anlagevermögen werden die Gegenstände ausgewiesen, die dazu bestimmt sind, dauernd der Aufgabenerfüllung der Gemeinde zu dienen.

A 1.1 Immaterielle Vermögensgegenstände

Immaterielle Vermögensgegenstände sind nichtstoffliche Vermögenswerte. Dies sind insbesondere EDV-Software, Konzessionen und Lizenzen.

Anschaffungs- und Herstellungskosten					
Bilanzposition	Stand am 01.01.2025	Zugänge	Abgänge	Umbuchungen im Haushaltsjahr	Stand am 31.12.2025
1.1 Immaterielle Vermögensgegenstände	101.971,88 €	11.054,92 €	16.372,90 €	22.038,84 €	118.692,74 €

Abschreibungen und Zuschreibungen				Buchwert		
Stand am 31.12.2025	Abschrei- bungen im Haushalts- jahr	Zuschreibungen im Haushaltsjahr	Änderungen durch Zu- und Abgänge sowie Umbuchungen im Haushaltsjahr	Kumulierte Abschrei- bungen zum 31.12.2025	am 31.12.2025	am 31.12.2024
77.446,88 €	7.228,76 €	- €	16.367,90 €	68.307,74 €	50.385,00 €	24.525,00 €

Sachanlagevermögen

Das Sachanlagevermögen ist zu Anschaffungs- und Herstellungskosten, vermindert um planmäßige Abschreibungen, angesetzt worden. Die Festlegung der Nutzungsdauern orientiert sich an der vom Innenministerium Nordrhein-Westfalen bekannt gegebenen Abschreibungstabelle für Kommunen unter Berücksichtigung der tatsächlichen örtlichen Verhältnisse. Es wird die lineare Abschreibungsmethode angewendet. Die geringwertigen Wirtschaftsgüter (bis 800 € netto) werden im Zugangsjahr in voller Höhe abgeschrieben.

A 1.2.1 Unbebaute Grundstücke und grundstücksgleiche Rechte

Zu den Grünflächen gehören auch die Aufbauten, z. B. Spielplätze, Kunststoffartenbelag. Bei der Position „Wald, Forsten“ handelt es sich um Wald- und Forstflächen, einschließlich des Aufwuchses. Der Wert des Aufwuchses wurde zur Eröffnungsbilanz durch ein Sachverständigengutachten ermittelt. Der Zugang / Umbuchung Grünflächen betrifft insbesondere die Aktivierung der Renaturierung „Hennenohl II“.

Anschaffungs- und Herstellungskosten					
Bilanzposition	Stand am 01.01.2025	Zugänge	Abgänge	Umbuchungen im Haushaltsjahr	Stand am 31.12.2025
1.2.1.1 Grünflächen	6.047.199,36 €	98.613,61 €	1.469,00 €	656.509,33 €	6.800.853,30 €
1.2.1.2 Ackerland	66.346,20 €	- €	- €	- €	66.346,20 €
1.2.1.3 Wald, Forsten	1.394.479,71 €	25.163,50 €	- €	- €	1.419.643,21 €
1.2.1.4 Sonstige unbebaute Grundstücke	996.547,67 €	5.333,08 €	49.321,61 €	- €	952.559,14 €
	8.504.572,94 €	129.110,19 €	50.790,61 €	656.509,33 €	9.239.401,85 €

Stand am 31.12.2025	Abschreibungen und Zuschreibungen				Buchwert	
	Abschreibungen im Haushalts- jahr	Zuschreibungen im Haushaltsjahr	Änderungen durch Zu- und Abgänge sowie Umbuchungen im Haushaltsjahr	Kumulierte Abschrei- bungen zum 31.12.2025	am 31.12.2025	am 31.12.2024
1.234.540,60 €	196.678,90 €	- €	1.466,00 €	1.429.753,50 €	5.371.099,80 €	4.812.658,76 €
0,20 €	- €	- €	- €	0,20 €	66.346,00 €	66.346,00 €
42,03 €	- €	- €	- €	42,03 €	1.419.601,18 €	1.394.437,68 €
699.381,81 €	17.954,00 €	- €	- €	717.335,81 €	235.223,33 €	297.165,86 €
1.933.964,64 €	214.632,90 €	- €	1.466,00 €	2.147.131,54 €	7.092.270,31 €	6.570.608,30 €

A 1.2.2 Bebaute Grundstücke und Grundstücksgleiche Rechte

In dem Bilanzposten Schulen sind die gemeindlichen Schulen erfasst. Die sonstigen Dienst-, Geschäfts- und Betriebsgebäude enthalten u. a. Feuerwehrgerätekäuser, das Bürger- und Rathaus, Turnhallen. Das (ehem.) Schulzentrum wurde von der Position „Schulen“ in sonstige Dienst-, Geschäfts- u. Betriebsgebäude umgebucht (aufgrund Schließung Sekundarschule).

Bilanzposition	Anschaffungs- und Herstellungskosten					Stand am 31.12.2025
	Stand am 01.01.2025	Zugänge	Abgänge	Umbuchungen im Haushaltsjahr	Stand am 31.12.2025	
1.2.2.1 Kindertageseinrichtungen	1.163.852,35 €	- €	- €	- €	1.163.852,35 €	
1.2.2.2 Schulen	12.227.444,81 €	12.960,20 €	8.224,63 €	- 7.542.587,73 €	4.689.592,65 €	
1.2.2.3 Wohnbauten	561.432,00 €	- €	- €	- €	561.432,00 €	
1.2.2.4 Sonstige Dienst-, Geschäfts- und Betriebsgebäude	10.871.575,57 €	105.304,28 €	78.056,45 €	9.418.005,67 €	20.316.829,07 €	
	24.824.304,73 €	118.264,48 €	86.281,08 €	1.875.417,94 €	26.731.706,07 €	

Stand am 31.12.2025	Abschreibungen und Zuschreibungen				Buchwert	
	Abschrei- bungen im Haushalts- jahr	Zuschreibungen im Haushaltsjahr	Änderungen durch Zu- und Abgänge sowie Umbuchungen im Haushaltsjahr	Kumulierte Abschrei- bungen zum 31.12.2025	am 31.12.2025	am 31.12.2024
510.353,35 €	26.963,00 €	- €	- €	537.316,35 €	626.536,00 €	653.499,00 €
6.432.137,81 €	- 3.685.690,53 €	- €	7.111,63 €	2.739.335,65 €	1.950.257,00 €	5.795.307,00 €
328.407,00 €	17.284,00 €	- €	- €	345.691,00 €	215.741,00 €	233.025,00 €
3.900.588,07 €	4.435.688,95 €	- €	43.502,45 €	8.292.774,57 €	12.024.054,50 €	6.970.987,50 €
11.171.486,23 €	794.245,42 €	- €	50.614,08 €	11.915.117,57 €	14.816.588,50 €	13.652.818,50 €

A 1.2.3 Infrastrukturvermögen

Die Veränderungen im Straßennetz mit Wegen, Plätzen etc. resultieren überwiegend durch die Sanierung der Baumhofstraße und Graf-Gottfried-Straße sowie den Austausch der Straßenbeleuchtung gegen LED.

Anschaffungs- und Herstellungskosten					
Bilanzposition	Stand am 01.01.2025	Zugänge	Abgänge	Umbuchungen im Haushaltsjahr	Stand am 31.12.2025
1.2.3.1 Grund und Boden des Infrastruktur- vermögens	2.495.459,13 €	5.797,65 €	877,95 €	- €	2.500.378,83 €
1.2.3.2 Brücken und Tunnel	2.845.343,88 €	4.074,79 €	- €	47.603,33 €	2.897.022,00 €
1.2.3.5 Straßennetz mit Wegen, Plätzen etc.	26.011.108,26 €	413.810,83 €	214.232,00 €	1.625.395,31 €	27.836.082,40 €
	31.351.911,27 €	423.683,27 €	215.109,95 €	1.672.998,64 €	33.233.483,23 €

Abschreibungen und Zuschreibungen				Buchwert		
Stand am 31.12.2025	Abschrei- bungen im Haushalts- jahr	Zuschreibungen im Haushaltsjahr	Änderungen durch Zu- und Abgänge sowie Umbuchungen im Haushaltsjahr	Kumulierte Abschrei- bungen zum 31.12.2025	am 31.12.2025	am 31.12.2024
21,25 €	- €	- €	- €	21,25 €	2.500.357,58 €	2.495.437,88 €
1.235.406,88 €	64.222,12 €	- €	- €	1.299.629,00 €	1.597.393,00 €	1.609.937,00 €
16.336.585,26 €	856.538,14 €	- €	209.287,00 €	16.983.836,40 €	10.852.246,00 €	9.674.523,00 €
17.572.013,39 €	920.760,26 €	- €	209.287,00 €	18.283.486,65 €	14.949.996,58 €	13.779.897,88 €

A 1.2.4 Bauten auf fremden Grund und Boden

Hierzu gehören das Feuerwehrgerätehaus Velmede-Bestwig, der Bauhof und das Gemeindewohnheim in Velmede.

Anschaffungs- und Herstellungskosten					
Bilanzposition	Stand am 01.01.2025	Zugänge	Abgänge	Umbuchungen im Haushaltsjahr	Stand am 31.12.2025
1.2.4 Bauten auf fremdem Grund und Boden	1.424.297,26 €	- €	- €	- €	1.424.297,26 €

Abschreibungen und Zuschreibungen				Buchwert		
Stand am 31.12.2025	Abschrei- bungen im Haushalts- jahr	Zuschreibungen im Haushaltsjahr	Änderungen durch Zu- und Abgänge sowie Umbuchungen im Haushaltsjahr	Kumulierte Abschrei- bungen zum 31.12.2025	am 31.12.2025	am 31.12.2024
476.053,26 €	29.051,00 €	- €	- €	505.104,26 €	919.193,00 €	948.244,00 €

A 1.2.5 Kunstgegenstände, Kunstdenkmäler

Der Rauchgaskamin in Ramsbeck, das Missionskreuz in Ramsbeck und das Fünf-Wunden-Kreuz in Velmede sind hier bilanziert.

Anschaffungs- und Herstellungskosten					
Bilanzposition	Stand am 01.01.2025	Zugänge	Abgänge	Umbuchungen im Haushaltsjahr	Stand am 31.12.2025
1.2.5 Kunstgegenstände, Kulturdenkmäler	3,00 €	- €	- €	- €	3,00 €

Abschreibungen und Zuschreibungen				Buchwert		
Stand am 31.12.2025	Abschrei- bungen im Haushalts- jahr	Zuschreibungen im Haushaltsjahr	Änderungen durch Zu- und Abgänge sowie Umbuchungen im Haushaltsjahr	Kumulierte Abschrei- bungen zum 31.12.2025	am 31.12.2025	am 31.12.2024
- €	- €	- €	- €	- €	3,00 €	3,00 €

A 1.2.6 Maschinen und Technische Anlagen, Fahrzeuge

Es handelt sich im Wesentlichen um Maschinen und Fahrzeuge der Feuerwehr und des Bauhofes. Darüber hinaus werden hier auch Betriebsvorrichtungen wie Stromverteiler, Entlüftungsanlagen bilanziert.

Anschaffungs- und Herstellungskosten					
Bilanzposition	Stand am 01.01.2025	Zugänge	Abgänge	Umbuchungen im Haushaltsjahr	Stand am 31.12.2025
1.2.6 Maschinen und technische Anlagen, Fahrzeuge	3.739.706,15 €	364.670,35 €	44.383,50 €	549.526,09 €	4.609.519,09 €

Abschreibungen und Zuschreibungen				Buchwert		
Stand am 31.12.2025	Abschrei- bungen im Haushalts- jahr	Zuschreibungen im Haushaltsjahr	Änderungen durch Zu- und Abgänge sowie Umbuchungen im Haushaltsjahr	Kumulierte Abschrei- bungen zum 31.12.2025	am 31.12.2025	am 31.12.2024
1.900.389,15 €	206.805,44 €	- €	43.771,50 €	2.063.423,09 €	2.546.096,00 €	1.839.317,00 €

A 1.2.7 Betriebs- und Geschäftsausstattung

Hierbei handelt es sich im Wesentlichen um die Einrichtungsgegenstände der Schulen, Sporthallen, der Feuerwehr sowie des Bürger- und Rathauses (PC's, Kopierer etc.) ausgewiesen.

Anschaffungs- und Herstellungskosten					
Bilanzposition	Stand am 01.01.2025	Zugänge	Abgänge	Umbuchungen im Haushaltsjahr	Stand am 31.12.2025
1.2.7 Betriebs- und Geschäftsausstattung	2.344.372,58 €	160.802,53 €	126.487,05 €	4.457,92 €	2.383.145,98 €

Abschreibungen und Zuschreibungen				Buchwert		
Stand am 31.12.2025	Abschrei- bungen im Haushalts- jahr	Zuschreibungen im Haushaltsjahr	Änderungen durch Zu- und Abgänge sowie Umbuchungen im Haushaltsjahr	Kumulierte Abschrei- bungen zum 31.12.2025	am 31.12.2025	am 31.12.2024
1.420.032,75 €	138.228,13 €	- €	103.747,05 €	1.454.513,83 €	928.632,15 €	924.339,83 €

A 1.2.8 Geleistete Anzahlungen, Anlagen im Bau

Hier sind geleistete Anzahlungen oder Anschaffungs- und Herstellungskosten für noch nicht betriebsbereite Vermögensgegenstände des Sachanlagevermögens zu erfassen. Es handelt sich dabei um die zum Bilanzstichtag bereits begonnenen, aber noch nicht abgeschlossenen Investitionsmaßnahmen. Insbesondere handelt es sich um Straßensanierungsmaßnahmen, Neubauten der Feuerwehrgerätehäuser und Feuerwehrfahrzeuge.

Anschaffungs- und Herstellungskosten					
Bilanzposition	Stand am 01.01.2025	Zugänge	Abgänge	Umbuchungen im Haushaltsjahr	Stand am 31.12.2025
1.2.8 Geleistete Anzahlungen, Anlagen i. Bau	3.998.557,51 €	2.737.194,07 €	2.227,63 €	- 4.780.948,76 €	1.952.575,19 €

Abschreibungen und Zuschreibungen				Buchwert		
Stand am 31.12.2025	Abschrei- bungen im Haushalts- jahr	Zuschreibungen im Haushaltsjahr	Änderungen durch Zu- und Abgänge sowie Umbuchungen im Haushaltsjahr	Kumulierte Abschrei- bungen zum 31.12.2025	am 31.12.2025	am 31.12.2024
- €	- €	- €	- €	- €	1.952.575,19 €	3.998.557,51 €

Finanzanlagen

Beteiligungen

Unter dieser Bilanzposition sind alle Anteile der Gemeinde an Unternehmen ein-geordnet, die in der Absicht gehalten werden, eine dauernde Verbindung zu diesen Unternehmen herzustellen, wobei eine Beteiligung allerdings im Rahmen von 20 bis 50 % liegt. Die Bewertung dieser Beteiligungen erfolgte im Rahmen der Erstellung der Eröffnungsbilanz auf der Grundlage des § 55 Abs. 6 GemHVO NRW (a. F.) und unter Nutzung der Eigenkapitalspiegelmethode, wobei der anteilige Wert des Eigenkapitals unter Berücksichtigung von Rücklagen und Gewinnen bzw. Verlusten be-rücksichtigt wird.

Sondervermögen

Das als eigenbetriebsähnliche Einrichtung der Gemeinde Bestwig geführte Abwas-serwerk ist gemäß § 97 GO NRW i. V. m. §§ 107 und 114 GO NRW als Sonderver-mögen auszuweisen. Die Bewertung erfolgte im Rahmen der Erstellung der Eröff-nungsbilanz in Ausübung des Wahlrechts nach § 55 Abs. 6 GemHVO NRW (a. F.) ebenfalls nach der Eigenkapitalspiegelmethode.

Wertpapiere des Anlagevermögens

Ausgewiesen werden Anteile am Versorgungsfonds der Westfälisch-Lippischen Versorgungskasse für Gemeinden und Gemeindeverbände.

Ausleihungen

Unter dieser Position werden die durch die Gemeinde Bestwig gewährten Woh-nungsbaudarlehen geführt.

Umlaufvermögen

Vorräte: Roh-, Hilfs- und Betriebsstoffe, Waren

Dieser Bilanzposten umfasst alle Vermögensgegenstände, die dem Geschäftsbetrieb nicht dauerhaft dienen sollen. Dabei handelt es sich im Wesentlichen um Lagerbestände, die dem Dienstbetrieb der Gemeinde Bestwig dienen. Die Vorräte wurden durch eine körperliche Bestandsaufnahme ermittelt und unter Beachtung des Niederstwertprinzips bewertet. Ferner gehören hierzu die Festwerte im Bereich der Feuerwehr.

Forderungen und sonstige Vermögensgegenstände

Die hier im Einzelnen aufgeführten Forderungen ergeben sich aus der Jahresabgrenzung 2025. Der Forderungsspiegel ist als **Anlage 2** beigefügt.

Die Forderungen und sonstigen Vermögensgegenstände sind zu Nennwerten angesetzt. Für das in den Forderungen enthaltene Ausfallrisiko ist eine Pauschalwertberichtigung in ausreichender Höhe von den Forderungen abgesetzt worden. Zudem sind Einzelwertberichtigungen gebildet worden.

Liquide Mittel

Die Position liquide Mittel umfasst die Kontostände bei den verschiedenen Kreditinstituten, bei denen die Gemeinde Bestwig ein Konto unterhält, sowie die Bargeldkassen.

Aktive Rechnungsabgrenzung

Rechnungsabgrenzungsposten auf der Aktivseite sind Auszahlungen vor dem Abschlussstichtag, soweit sie Aufwand für eine bestimmte Zeit nach diesem Stichtag darstellen.

Unter dieser Position sind u. a. die Januar-Gehälter 2026 der Beamten sowie Investitionskostenzuschüsse bilanziert.

PassivseiteEigenkapital

Die kommunale Bilanz in Nordrhein-Westfalen weist entsprechend dem Muster zu § 42 KomHVO NRW auf der Passivseite das Eigenkapital der Kommune aus.

Grundsätzlich ist das Eigenkapital die Differenz zwischen Vermögen (Aktiva) und Schulden (Verbindlichkeiten und Rückstellungen) unter Berücksichtigung der Sonderposten. Als Vorbild dient hier zwar das kaufmännische Rechnungswesen, jedoch wird aufgrund der kommunalen Besonderheiten die Eigenkapitalposition in die Allgemeine Rücklage, Sonderrücklagen, Ausgleichsrücklage und Jahresüberschuss / Jahresfehlbetrag unterteilt.

Allgemeine Rücklage

Die allgemeine Rücklage ergibt sich als Wert aus der Differenz der Aktivposten zu den übrigen Passivposten unter Abzug der - sofern noch vorhanden - Ausgleichsrücklage.

Entwicklung:

Stand 31.12.2024	12.975.046,42 €
zzgl. Verrechnung von Erträgen u. Aufwendungen mit der allgemeinen Rücklage in 2025	+ 9.172,71 €
Stand 31.12.2025	12.984.219,13 €

Ausgleichsrücklage

Die Ausgleichsrücklage ist nach § 75 Abs. 3 GO NRW in der Bilanz zusätzlich zur allgemeinen Rücklage anzusetzen.

Sie ist eine Rücklage eigener Art und muss als Bestandteil des Eigenkapitals auf der Passivseite der Bilanz als gesonderter Posten angesetzt werden. Sie ist aber nicht Teil der allgemeinen Rücklage.

Die Ausgleichsrücklage dient dazu, im Bedarfsfall den Fehlbedarf im Ergebnisplan oder einen Fehlbetrag in der Ergebnisrechnung zu decken, um den gesetzlich

geforderten Haushaltsausgleich zu erreichen. Sie soll den Kommunen den erforderlichen Spielraum gewähren, eigenverantwortlich den Haushaltsausgleich zu erreichen. Dabei ist berücksichtigt worden, dass eine dauernde Verringerung des in der Eröffnungsbilanz erstmalig ausgewiesenen Eigenkapitals letztlich zur bilanziellen Überschuldung der Kommune führt.

Für die Kommunen gilt, dass die Ausgleichsrücklage in der Eröffnungsbilanz bis zur Höhe eines Drittels des Eigenkapitals gebildet werden kann, höchstens jedoch bis zu einem Drittel der Steuereinnahmen und der allgemeinen Zuweisungen nach dem Durchschnitt der letzten drei Haushaltsjahre. Dies ist im Rahmen der Erstellung der Eröffnungsbilanz erfolgt.

Gemäß § 75 Abs. 3 GO NRW erhöhen Jahresüberschüsse, soweit sie nicht für den Haushaltsausgleich verwendet werden, die Ausgleichsrücklage. Im Rahmen der Feststellung des Jahresabschlusses können aus der Ausgleichsrücklage Beträge in die allgemeine Rücklage umgebucht werden.

Die Ausgleichsrücklage der Gemeinde Bestwig wurde im Rahmen der Erstellung der Eröffnungsbilanz zum 01.01.2006 nach der zu diesem Zeitpunkt vorliegenden Handreichung des Innenministeriums ermittelt und belief sich auf 3.413.375 €. Hierbei wurde zur Ermittlung u. a. das Gewerbesteuer Ist-Aufkommen der Jahre 2003 – 2005 zugrunde gelegt. In diesem Betrag waren die Gewerbesteuererstattungen eingeflossen.

In der 3. Handreichung des Innenministeriums wird klargestellt, dass die Gewerbesteuererstattungen dem Ist-Aufkommen der Gewerbesteuer hinzuzurechnen sind, da es sich um Ausgaben handelt. Hierdurch konnte die Ausgleichsrücklage um 310.154 € aufgestockt werden.

Stand Ausgleichsrücklage zur Eröffnungsbilanz somit: **3.723.529 €**.

Dementsprechend ist **in Änderung der Eröffnungsbilanz** der Betrag von 310.154 € aus der allgemeinen Rücklage in die Ausgleichsrücklage umgebucht worden:

Entwicklung:

Stand 31.12.2007	2.549.619,33 €
zzgl. Jahresüberschuss 2007	213.286,82 €
zzgl. Umbuchung aus Allgemeiner Rücklage	310.154,00 €
= Stand 31.12.2008	3.073.060,15 €
zzgl. Jahresüberschuss 2008	294.294,77 €
= Stand 31.12.2009	3.367.354,92 €
abzgl. Jahresfehlbetrag 2009	836.243,21 €
= Stand 31.12.2010	2.531.111,71 €
abzgl. Jahresfehlbetrag 2010	1.519.721,36 €
= Stand 31.12.2011	1.011.390,35 €
abzgl. Jahresfehlbetrag 2011	504.007,15 €
= Stand 31.12.2012	507.383,20 €
abzgl. anteiliger Jahresfehlbetrag 2012	507.383,20 €
= Stand 31.12.2013	0,00 €
zzgl. Jahresüberschuss 2014	83.042,56 €
= Stand 31.12.2014	83.042,56 €
abzgl. anteiliger Jahresfehlbetrag 2015	83.042,56 €
= Stand 31.12.2015	0,00 €
zzgl. Jahresüberschuss 2017	3.165.688,46 €
= Stand 31.12.2017	3.165.688,46 €
zzgl. Jahresüberschuss 2018	1.878.961,90 €
= Stand 31.12.2018	5.044.650,36 €
= Stand 31.12.2019	5.044.650,36 €
<i>Der Jahresüberschuss 2019 musste der allgemeinen Rücklage zugeführt werden!</i>	
= Stand 31.12.2020	5.044.650,36 €
zzgl. Jahresüberschuss aus lfd. Verwaltungstätigkeit 2020	1.632.852,29 €
= Stand 31.12.2021	6.677.502,65 €
<i>Der Jahresüberschuss 2021 wurde der allgemeinen Rücklage zugeführt.</i>	
= Stand 31.12.2022	6.677.502,65 €
zzgl. Jahresüberschuss 2022	2.660.611,80 €
= Stand 31.12.2023	9.338.114,45 €
zzgl. Jahresüberschuss 2023	5.261.332,79 €
= Stand 31.12.2024	14.599.447,24 €

zzgl. Jahresüberschuss 2024	5.964.939,80 €
= Stand 31.12.2025	20.564.387,04 €

Die Ausgleichsrücklage beträgt somit zum 31.12.2025 = 20.564.387,04 €.

Jahresüberschuss

Das Jahresergebnis beträgt 2.329.385,09 € und liegt somit um 3.940.093,42 € über dem fortgeschriebenen Planansatz 2025 i. H. v. – 1.610.708,33 €.

Die Verpflichtung zum Ausgleich der Haushaltsrechnung gemäß § 75 Abs. 2 S. 2 GO NRW ist erfüllt. Der Jahresüberschuss i. H. v. 2.329.385,09 € ist nach § 75 Abs. 3 Satz 2 GO NRW der Ausgleichsrücklage zuzuführen.

Sonderposten

Sonderposten sind erhaltene Zuwendungen, die im Rahmen einer Zweckbindung für investive Maßnahmen vom Zuwendungsgeber bewilligt bzw. gezahlt wurden und von der Kommune nicht frei verwendet werden dürfen. Entsprechend § 44 Abs. 5 KomHVO NRW wird die Auflösung der Sonderposten entsprechend der Abnutzung des bezuschussten Vermögensgegenstandes ertragswirksam vorgenommen.

Aus der Anlagenbuchhaltung ergeben sich die Zuwendungen mit einem Wert zum 31.12.2025, soweit der bezuschusste Vermögensgegenstand noch nicht abgeschrieben ist.

Der Sonderposten für den Gebührenaussgleich nach § 6 KAG NRW entspricht den bisherigen Rücklagen aus Gebührenrechnungen, die zum 31.12.2025 noch im Bestand sind und für den Ausgleich der jeweiligen Gebühren herangezogen werden. Überschüsse werden dem jeweiligen Sonderposten zugeführt, damit entsprechende Verluste in den 4 Folgejahren ausgeglichen werden können.

Beiträge für fertig gestellte Erschließungsmaßnahmen dürfen aufgrund des Beschlusses des Gemeindeentwicklungsausschusses vom 20.05.2010 frühestens sechs Monate nach Fertigstellung der Sanierung nach KAG / BauGB erhoben werden. Derzeit besteht ein Haushaltsansatz für fertiggestellte Erschließungsmaßnahmen (BauGB - Beiträge 2026) i. H. v. 45.000 €.

Rückstellungen

Pensionsrückstellungen

Nach § 37 Abs. 1 KomHVO NRW sind Pensionsverpflichtungen nach den beamtenrechtlichen Vorschriften als Rückstellungen anzusetzen. Zu diesen Rückstellungen gehören bestehende Versorgungsansprüche sowie sämtliche Anwartschaften und andere fortgeltende Ansprüche nach dem Ausscheiden aus dem Dienst. Der hier bilanzierte Betrag ist durch ein versicherungsmathematisches Gutachten der Heubeck AG, Köln, ermittelt worden gemäß § 37 Abs. 1 KomHVO NRW mit 5 % Rechnungszins. Die entsprechenden Zuführungen wurden eingebucht.

Instandhaltungsrückstellungen

Für unterlassene Instandhaltung von Sachanlagen sind Rückstellungen anzusetzen, wenn die Nachholung der Instandhaltung hinreichend konkret beabsichtigt ist und als bisher unterlassen bewertet werden muss.

Zum 31.12.2025 bestehen keine Instandhaltungsrückstellungen.

Sonstige Rückstellungen

Für Verpflichtungen, die dem Grunde oder der Höhe nach zum Abschlussstichtag noch nicht genau bekannt sind, sollen Rückstellungen angesetzt werden, sofern der zu leistende Betrag nicht geringfügig ist.

In der nachfolgenden Tabelle sind sämtliche Rückstellungen der Gemeinde Bestwig detailliert aufgeführt.

Rückstellungen

Art der Rückstellung	01.01.2025	Zuführungen	lfd. Inanspruchnahme	Auflösung	31.12.2025
Pension-/ Beihilferückstellung	10.001.966,00 €	1.076.592,00 €			11.078.558,00 €
Rückstellung Altersteilzeit	42.620,00 €		42.620,00 €		0,00 €
Überstundenrückstellung	54.047,76 €	56.464,31 €	54.047,76 €		56.464,31 €
Urlaubsrückstellung	78.396,10 €	105.143,90 €	78.396,10 €		105.143,90 €
Prüfungskosten Jahresabschluss	25.000,00 €				25.000,00 €
Prüfungskosten GPA	50.900,00 €	15.000,00 €			65.900,00 €
Rückstellung offene Rechnungen: Abrechnung Energiekosten	45.000,00 €				45.000,00 €
Rückstellung offene Rechnungen: Schülerfahrtkosten	49.000,00 €		49.000,00 €		0,00 €
Rückstellung offene Rechnungen: ausstehender Schlussabrechnung Denkmalschutz 2025	48.000,00 €	20.000,00 €	24.295,83 €	23.704,17 €	20.000,00 €
Rückstellung offene Rechnungen (Sonstige)	6.500,00 €		6.500,00 €		0,00 €
Rückstellung drohende Verluste / Cyberattacke	87.819,58 €		56.728,31 €		31.091,27 €
Rückstellung drohende Verluste (Gewerbesteuer- /Verzinsung)	227.000,00 €				227.000,00 €
Rückstellung wg. Gewerbegebiet Wiebusch	660.000,00 €				660.000,00 €
	11.376.249,44 €	1.273.200,21 €	311.588,00 €	23.704,17 €	12.314.157,48 €

Hinweis: Die lfd. Umlage-Aufwendungen (Sachkonto 5121000) zur Kommunalen Versorgungskasse Westfalen-Lippe (KVW, Münster), i. H. v. 361.195,68 € im Jahr 2025, wirken sich unmittelbar in der Ergebnisrechnung sowie in der Finanzrechnung aus. Die o. g. Zuführungen zur Pensions- und Beihilferückstellung i. H. v. insgesamt 1.076.592 € entsprechen dem zahlungsunwirksamen Mehraufwand aus der Gegenüberstellung der beiden Gutachten der KVW Münster über die Höhe der Rückstellungen zum 31.12.2024 bzw. 31.12.2025.

Verbindlichkeiten

Der Bilanzausweis der Verbindlichkeiten orientiert sich im Wesentlichen an den Arten der Verbindlichkeiten, z. B. aus Krediten für Investitionen und zur Liquiditätssicherung, aus Lieferungen und Leistungen und aus Transferleistungen.

Bei den Krediten für die Investitionen ist eine weitere Gliederung nach Gläubigern vorgeschrieben. Die Verbindlichkeiten sind mit dem Rückzahlungsbetrag angesetzt. Die Darstellung erfolgt in dem als **Anlage 3** beigefügten Verbindlichkeitspiegel gemäß § 48 KomHVO NRW.

Verbindlichkeiten aus Krediten für Investitionen

Kredite für Investitionen hat die Gemeinde Bestwig vom privaten Kreditmarkt aufgenommen. Im Jahr 2025 wurde kein Investitionskredit aufgenommen.

Verbindlichkeiten aus Krediten zur Liquiditätssicherung

Zum Stichtag 31.12.2025 lag nur eine Verbindlichkeit aus einem Liquiditätskredit aus dem Programm „NRW.Bank.Gute Schule 2020“ i. H. v. 396.908 € vor. Zinsen und Tilgung werden für dieses Programm vollständig vom Land NRW getragen, so dass eine entsprechende Forderung in gleicher Höhe eingebucht wurde.

Passive Rechnungsabgrenzungsposten

Rechnungsabgrenzungsposten auf der Passivseite sind Einzahlungen vor dem Abschlussstichtag, soweit sie Ertrag für eine bestimmte Zeit nach diesem Stichtag darstellen.

Unter dieser Position werden Grabnutzungsgebühren ausgewiesen.

2.3 Angaben zu Positionen der Ergebnisrechnung 2025

2.3.1 Allgemein

Im Zentrum des Haushaltswesens steht der Ergebnisplan/die Ergebnisrechnung, weil es zu den vordringlichen Zielen der Reform des Haushaltsrechts gehört, das Ressourcenaufkommen (Ertrag) bzw. den Ressourcenverbrauch (Aufwand) einer Periode vollständig abzubilden. Vollständig heißt vor allem einschließlich der Abschreibungen und einschließlich der erst in späteren Geschäftsjahren zahlungswirksam werdenden Belastungen.

Für Erträge und Aufwendungen gilt seit dem 2. NKFVG ausschließlich die periodengerechte Zuordnung. Entscheidend für die Periodenzuordnung ist die wirtschaftliche Verursachung des jeweiligen Geschäftsvorfalles. Der Zeitpunkt der Zahlung ist für die Zuordnung des Betrages daher nicht entscheidend.

Im Ergebnisplan / In der Ergebnisrechnung werden insbesondere die Positionen der laufenden Verwaltungstätigkeit ausgewiesen. Der Rat ermächtigt die Verwaltung mit dem Ergebnisplan, die entsprechenden Ressourcen einzusetzen; die Ergebnisrechnung gibt den Nachweis hierüber.

2.3.2 Die Ertragsarten der Gesamtergebnisrechnung

Steuern und ähnliche Abgaben

Hier werden sämtliche Steuererträge der Kommune ausgewiesen.

Zuwendungen und allgemeine Umlagen

Erträge aus Zuwendungen und allgemeinen Umlagen sind Finanzmittel, die den Charakter einer Finanzhilfe haben. Sie dienen der Erfüllung von kommunalen Aufgaben, bei denen die Kostendeckung oder eine Pauschalierung unerheblich sind.

Sonstige Transfererträge

Sonstige Transfererträge sind Erträge im öffentlichen Bereich, denen keine konkreten Gegenleistungen gegenüberstehen. Sie beruhen auf einseitigen Geschäftsvorfällen und nicht auf einem Leistungsaustausch.

Transfererträge sind insbesondere Ersatzzahlungen von sozialen Leistungen innerhalb und außerhalb von Einrichtungen.

Öffentlich-rechtliche Leistungsentgelte

Unter öffentlich-rechtlichen Leistungsentgelten werden die Verwaltungsgebühren, die Benutzungsgebühren und ähnliche Entgelte sowie die zweckgebundenen Abgaben verbucht.

Privatrechtliche Leistungsentgelte

Privatrechtliche Leistungsentgelte sind Erträge aus Verkäufen, Mieten und Pachten sowie Eintrittsgelder.

Kostenerstattungen und Kostenumlagen

Erträge aus Kostenerstattungen und Kostenumlagen beziehen sich auf die Erstattung bzw. Umlage für den betriebsbedingten Verbrauch von Gütern und Dienstleistungen zur Erbringung eines öffentlichen Güterangebotes. Sie werden in der Regel von den öffentlich-rechtlichen Körperschaften sowie von verbundenen und privaten Unternehmen geleistet.

Sonstige ordentliche Erträge

Sonstige ordentliche Erträge sind alle anderen Erträge, die nicht speziell unter den anderen Ertragspositionen erfasst werden.

Dabei handelt es sich in der Regel um ordnungsrechtliche Erträge wie Bußgelder, Säumniszuschläge und Ausgleichszahlungen.

2.3.3 Die Aufwandsarten des Gesamtergebnisplanes

Personalaufwendungen

Hierzu gehören alle auf der Arbeitgeberseite anfallenden Aufwendungen für das aktive Personal und Aufwendungen, die aufgrund von sonstigen arbeitnehmerähnlichen Vertragsformen geleistet werden. Hierzu zählen insbesondere die Dienstaufwendungen, Beiträge zu Versorgungskassen und gesetzlichen Sozialversicherungen, Beihilfen, Unterstützungsleistungen, Zuführung zu den Pensionsrückstellungen und pauschalierte Lohnsteuer.

Aufwendungen für Sach- und Dienstleistungen

Aufwendungen für Sach- und Dienstleistungen umfassen alle Aufwendungen, die mit dem Verwaltungshandeln („Betriebszweck“) bzw. Umsatz- oder Verwaltungserlösen wirtschaftlich zusammenhängen. Dabei handelt es sich im Wesentlichen um die Aufwendungen für die Fertigung, den Vertrieb, Aufwendungen für Energie, Wasser und Abwasser sowie Aufwendungen für die Unterhaltung und die Bewirtschaftung des Anlagevermögens.

Bilanzielle Abschreibungen

Die Abschreibungen stellen den Werteverzehr bzw. Ressourcenverbrauch des Anlagevermögens dar. Durch die ertragswirksame Auflösung von Sonderposten bei zuschussfinanzierten Investitionsgütern (s. o. Zuwendungen und allgemeine Umlagen) wird dieser Aufwand relativiert.

Transferaufwendungen

Transferaufwendungen sind in der Regel alle Leistungen der Kommune an private Haushalte (Sozialtransfers) oder an Unternehmen (Subventionen). Bei typischen Transfers an natürliche Personen (Sozialhilfe) erfolgen diese ohne den Anspruch auf eine Gegenleistung.

Transferaufwendungen beruhen auf einseitigen Geschäftsvorfällen und nicht auf einem direkten Leistungsaustausch. Dazu gehören insbesondere Zuweisungen und Zuschüsse für laufende Zwecke, Schuldendiensthilfen, Sozialtransferaufwendungen, allgemeine Umlagen, sowie die Kreis- und Jugendamtsumlage.

Sonstige ordentliche Aufwendungen

Sonstige ordentliche Aufwendungen umfassen alle Aufwendungen, die nicht in vorher genannten Aufwandspositionen, den Zinsen und ähnlichen Aufwendungen oder den außerordentlichen Aufwendungen zuzuordnen sind. Darunter fallen sonstige Personal- und Versorgungsaufwendungen, Aufwendungen für die Inanspruchnahme von Rechten und Diensten, Geschäftsaufwendungen sowie Aufwendungen für Beiträge und Sonstiges.

2.3.4 Finanzerträge und -aufwendungen

Finanzerträge

Zu den Finanzerträgen zählen Erträge aus Beteiligungen und Zinsen sowie ähnliche Erträge.

Zinsen und ähnliche Aufwendungen

Hierzu zählen im Wesentlichen Zinsaufwendungen und Kreditbeschaffungskosten.

2.3.5 Zusammenfassung Ergebnisrechnung

Die Ergebnisrechnung der Gemeinde Bestwig für das Haushaltsjahr 2025 schließt mit einem **Jahresüberschuss in Höhe von 2.329.385,09 €** ab. Im Vergleich zum fortgeschriebenen Ansatz des Fehlbetrags des Rechnungsjahres in Höhe von - 1.610.708,33 € bedeutet dies eine Verbesserung in Höhe von 3.940.093,42 €.

Die Verbesserung des Jahresergebnisses ergibt sich insbesondere aus den folgenden Positionen im Vergleich zum fortgeschriebenen Planansatz 2025:

Bezeichnung	Art	fortg. Ansatz	IST-Ergebnis	Differenz
1. Steuern und ähnliche Abgaben	Grundsteuer B 1 und B 2	1.550.000 €	1.528.629 €	- 21.371 €
	Gewerbesteuer	10.750.000 €	14.163.557 €	3.413.557 €
	Gemeindeanteil a.d.Einkommenst.	6.316.000 €	6.293.766 €	- 22.234 €
	Gemeindeanteil a.d.Umsatzsteuer	1.083.000 €	1.120.862 €	37.862 €
	Vergnügungssteuer	100.000 €	109.744 €	9.744 €
	Sonstige	705.000 €	715.281 €	10.281 €
	Gesamtsumme	20.504.000 €	23.931.839 €	3.427.839 €
2. Zuwendungen u. allgemeine Umlagen	Schlüsselzuweisungen	19.100 €	18.418 €	- 682 €
	Zuweisungen für lfd. Zwecke vom Land	56.000 €	91.985 €	35.985 €
	Zuweisungen vom Land (insb. FlüAG)	886.920 €	728.652 €	- 158.268 €
	Auflösung SoPo's aus Zuwendungen	1.436.579 €	1.307.309 €	- 129.270 €
	Sonstige	476.220 €	295.511 €	- 180.709 €
	Gesamtsumme	2.874.819 €	2.441.875 €	- 432.944 €
3. Sonstige Transfererträge	Gesamtsumme	- €	- €	- €
4. Öffentlich-rechtliche Leistungsentgelte	Verwaltungsgebühren, Pässe etc.	85.000 €	92.461 €	7.461 €
	Benutzungsgebühren (u.a.Friedhöfe)	2.253.187 €	2.312.769 €	59.582 €
	Auflösung SoPo's Beiträge	406.700 €	406.569 €	- 131 €
	Auflösung SoPo's Gebührenhaushalte	48.315 €	14.229 €	- 34.086 €
	Gesamtsumme	2.793.202 €	2.826.028 €	32.826 €
5. Privatrechtliche Leistungsentgelte	Mieten, (Jagd-)Pachten, Nebenkosten	567.130 €	574.302 €	7.172 €
	Erträge aus Verkauf	87.920 €	73.937 €	- 13.983 €
	Sonstige privatr. Leistungsentgelte	9.590 €	12.893 €	3.303 €
	Gesamtsumme	664.640 €	661.131 €	- 3.509 €
6. Kostenerstattungen und Kostenumlagen	Kostenerstattung Bund Personal SGB II	360.000 €	449.998 €	89.998 €
	Erstattungen vom Land	26.890 €	31.686 €	4.796 €
	Kostenerstattungen Gemeinden	191.479 €	219.350 €	27.871 €
	Kostenerstattungen priv.Untern.	75.120 €	81.155 €	6.035 €
	Kostenerstattungen §§ 2 u. 3 AsylbLG	40.000 €	40.903 €	903 €
	Sonstige Kostenerstattungen	15.610 €	32.430 €	16.820 €
	Gesamtsumme	709.099 €	855.520 €	146.421 €
7. Sonstige ordentliche Erträge	Konzessionsabgaben Strom u. Gas	268.000 €	320.858 €	52.858 €
	Mahngebühren, Säumniszuschläge	20.000 €	40.367 €	20.367 €
	Auflösung von Rückstellungen	- €	23.704 €	23.704 €
	Sonstige	18.300 €	49.426 €	31.126 €
	Gesamtsumme	306.300 €	434.355 €	128.055 €
8. Aktivierte Eigenleistungen	Aktivierte Eigenleistungen	- €	85.295 €	85.295 €
10. Ordentliche Erträge		27.852.060 €	31.236.044 €	3.383.984 €

Bezeichnung	Art	fortg. Ansatz	IST-Ergebnis	Differenz
11. Personalaufwendungen	Bezüge der Beamten	590.850 €	568.360 €	- 22.490 €
	Bezüge Tariflich Beschäftigte	3.235.006 €	3.129.340 €	- 105.666 €
	Beiträge SV T. Beschäftigte	688.899 €	671.044 €	- 17.855 €
	Zuführung Pensionsrückst. Beamte	347.000 €	335.428 €	- 11.572 €
	Zuführung Beihilferückst. Beamte	117.000 €	88.958 €	- 28.042 €
	Sonstige	232.522 €	318.162 €	85.640 €
	Gesamtsumme	5.211.277 €	5.111.292 €	- 99.985 €
12. Versorgungsaufwendungen	Beiträge Versorgungskasse Beamte	375.000 €	361.196 €	- 13.804 €
	Beihilfen Versorgungsempfänger	97.200 €	93.524 €	- 3.676 €
	Zuführung Beihilfe- u. Pensionsrückst.	- €	652.206 €	652.206 €
	Gesamtsumme	472.200 €	1.106.926 €	634.726 €
13. Aufwendungen für Sach- und Dienstleistungen	Energie (Strom / Gas)	406.440 €	452.432 €	45.992 €
	baul. Unterhaltung Grundstücke	191.888 €	110.474 €	- 81.414 €
	Unterhaltung Infrastrukturvermögen allg.	101.120 €	41.585 €	- 59.536 €
	Straßenunterhaltung - u. Sanierung	574.465 €	420.827 €	- 153.637 €
	Aufwand Müll u. Sperrmüll	360.990 €	354.000 €	- 6.990 €
	Kosten Deponierung	642.970 €	616.760 €	- 26.210 €
	Sonstige Dienstleistungen	353.672 €	417.701 €	64.029 €
	Planungsgrundlagen/Katasterka./Straßen	175.500 €	- €	- 175.500 €
	Sonstige	2.102.086 €	1.954.710 €	- 147.376 €
	Gesamtsumme	4.909.131 €	4.368.489 €	- 540.642 €
14. Bilanzielle Abschreibungen	Gesamtsumme	2.653.237 €	2.388.776 €	- 264.462 €
15. Transferaufwendungen	Zuschüsse an private Untern./ Vereine	272.320 €	262.961 €	- 9.359 €
	"Asylhaushalt"	1.123.500 €	1.034.923 €	- 88.577 €
	Gewerbesteuerumlage	818.000 €	975.282 €	157.282 €
	Kreisumlage (inkl. VHS-/Suchtberatung)	6.923.500 €	6.773.798 €	- 149.702 €
	Jugendamtumlage	4.536.200 €	4.356.776 €	- 179.424 €
	Sonstige	495.926 €	457.494 €	- 38.432 €
	Gesamtsumme	14.169.446 €	13.861.234 €	- 308.212 €
16. Sonstige ordentliche Aufwendungen	Aus- und Fortbildung	72.940 €	68.489 €	- 4.451 €
	Mieten und Pachten	864.766 €	941.404 €	76.638 €
	Aufwand EDV	295.305 €	255.769 €	- 39.536 €
	Leistungsbeteiligung KdU SGB II	215.760 €	214.378 €	- 1.382 €
	Wertveränderung Umlaufverm. (Erlass,...)	- €	161.540 €	161.540 €
	Sonstige	756.306 €	752.158 €	- 4.148 €
Gesamtsumme	2.205.077 €	2.393.738 €	188.661 €	
17. Ordentliche Aufwendungen		29.620.368 €	29.230.454 €	- 389.914 €
18. Ordentliches Ergebnis		- 1.768.308 €	2.005.590 €	3.773.899 €

Bezeichnung	Art	fortg. Ansatz	IST-Ergebnis	Differenz
19. Finanzerträge	Zinserträge Kreditinstitute	200.000 €	350.892 €	150.892 €
	Verzinsung Gewerbesteuer	3.000 €	19.170 €	16.170 €
	Gewinnanteile verbundenen Unternehmen	23.600 €	23.687 €	87 €
	Gesamtsumme	226.600 €	393.749 €	167.149 €
20. Zinsen und sonstige Finanzaufwendungen	Zinsaufwendungen an Kreditinstitute	64.000 €	62.312 €	- 1.688 €
	Zinsen Gewerbesteuererst./Rückstellung	5.000 €	7.642 €	2.642 €
	Gesamtsumme	69.000 €	69.954 €	954 €
21. Finanzergebnis		157.600 €	323.795 €	166.195 €
22. Ergebnis der laufenden Verwaltungstätigkeit		- 1.610.708 €	2.329.385 €	3.940.093 €
23. Außerordentliche Erträge	Gesamtsumme		- €	- €
24. Außerordentliche Aufwendungen	Gesamtsumme	- €	- €	- €
25. Außerordentliches Ergebnis		- €	- €	- €
26. Jahresergebnis		- 1.610.708 €	2.329.385 €	3.940.093 €
Nachrichtlich: Verrechnung von Erträgen und Aufwendungen mit der allgemeinen Rücklage				
29. Verrechnete Erträge bei Vermögensgegenständen		- €	125.571,90 €	125.571,90 €
30. Verrechnete Erträge bei Finanzanlagen		- €	- €	- €
31. Verrechnete Aufwendungen bei Vermögensgegenständen		- €	116.399,19 €	116.399,19 €
32. Verrechnete Aufwendungen bei Finanzanlagen		- €	- €	- €
33. Verrechnungssaldo (erhöht die allgemeine Rücklage)		- €	9.172,71 €	9.172,71 €

2.4 Angaben zur Finanzrechnung 2025

Aus der Gesamtfinanzrechnung des Jahres 2025 ergibt sich ein Zugang an eigenen liquiden Mitteln in Höhe von 832.634,83 €.

Die liquiden Mittel (Bankbestände u. Barkassen) betragen zum 31.12.2025 17.966.770,21 €.

3. Kostenrechnende Einrichtungen

Gemäß § 44 Abs. 6 KomHVO NRW sind Kostenunter- und Kostenüberdeckungen bei kostenrechnenden Einrichtungen im Anhang anzugeben.

Die drei Gebührenhaushalte haben 2025 wie folgt abgeschlossen:

- Abfallbeseitigung 4.563,59 € Verlust (neuer SoPo = 66.848,30 €)
- Winterdienst 571,18 € Verlust (neuer SoPo = 0 €, da Verlustvorträge)
- Bestattungswesen 20.791,85 € Verlust (neuer SoPo = 73.003,39 €)

4. Sonstige Angaben

Gesetz zur Isolierung der aus der COVID-19-Pandemie und dem Krieg gegen die Ukraine folgenden Belastungen der kommunalen Haushalte im Land Nordrhein Westfalen (NKF-COVID-19-Ukraine-Isolierungsgesetz – NKF-CUIG)

Die Isolierung von Mehraufwendungen bzw. Mindererträgen war gem. dem NKF-CUIG auf die Jahresabschlüsse 2020 bis 2023 beschränkt.

Der Rat der Gemeinde Bestwig hat ins einer Sitzung am 17.12.2025 beschlossen, die im Rahmen der Feststellung der Jahresabschlüsse 2020 bis 2021 aktivierten Bilanzierungshilfen zur Isolierung der krisenbedingten Finanzschäden im Sinne des Gesetzes zur Isolierung der aus der COVID-19-Pandemie und dem Krieg gegen die Ukraine folgenden Belastungen der kommunalen Haushalte im Land Nordrhein-Westfalen (NKF-COVID-19-Ukraine-Isolierungsgesetz / NKF-CUIG) in Höhe von insgesamt 1.743.767 € einmalig im Haushaltsjahr 2026 erfolgsneutral gegen die allgemeine Rücklage als Teil des Eigenkapitals der Gemeinde Bestwig auszubuchen.

Diese Ausbuchung steht unter dem gesetzlichen Vorbehalt (vgl. § 6 Absatz 2 Nr. 3 NKF CUIG), dass dadurch weder eine Überschuldung eintritt noch eine bereits bestehende Überschuldung erhöht wird.

Erläuterungen zu Haftungsverhältnissen und Bestellungen von Sicherheiten, aus denen sich künftig erhebliche finanzielle Verpflichtungen ergeben können.

Aus dem beigelegten Verbindlichkeitspiegel ist erkennbar, dass die Gemeinde Bestwig Bürgschaften für die Unternehmen, an denen die Gemeinde beteiligt ist, übernommen hat (Trinkwasser / heute: HSW). Die Aufteilung des Betrages von 8.005.571,99 € ergibt sich aus den **Anlagen 3 und 3.1**.

Durch die Bürgschaften werden Darlehen der HSW gesichert. Aufgrund der wirtschaftlichen Entwicklung der HSW ist mit einer Inanspruchnahme nicht zu rechnen.

Des Weiteren besteht eine unbefristete Erklärung zur einmaligen Verlustabdeckung für den lfd. Betrieb des Bürgerbusses i. H. v. 5.000 €.

Verpflichtungen aus Leasingverträgen

Die Gemeinde Bestwig hat einen Leasingvertrag abgeschlossen für das Dienstfahrzeug des Bürgermeisters (zum 31.10.25 ausgelaufen) und den allgemeinen Dienstwagen (Laufzeit 3 Jahre).

Sonstige finanzielle Verpflichtungen

Die Gemeinde Bestwig hat sich vertraglich verpflichtet, anteilige Jahresfehlbeträge der Sauerländer Besucherbergwerk GmbH zu übernehmen. Voraussichtlich ab 01.07.2026 wird der Landschaftsverband Westfalen-Lippe (LWL) das Sauerländer Besucherbergwerk in seine Museumslandschaft übernehmen.

Die entsprechenden Übernahmeverträge zwischen der Sauerländer Besucherbergwerk GmbH und dem Landschaftsverband Westfalen-Lippe (LWL) werden derzeit vorbereitet. Hieraus werden auch die zukünftigen finanziellen Verpflichtungen der Gemeinde Bestwig (ca. 250.000 € p.a.) hervorgehen.

Weiterhin besteht eine finanzielle Verpflichtung (Pensionsverpflichtung) aus der Mitgliedschaft im Zweckverband „SIT“ (früher „KDVZ Citkomm“).

Mit der Kreis- und Hochschulstadt Meschede besteht eine öffentlich-rechtliche Vereinbarung über die Bildung und Unterhaltung der Touristischen Arbeitsgemeinschaft (TAG) „Rund um Hennesee“ in deren Anlage die Aufteilung des jährlichen Zuschussbetrages an die TAG in Höhe von 320.000,00 € geregelt ist.

Beteiligungsübersicht der Gemeinde Bestwig lt. Beteiligungsbericht für 2024

lfd. Nr.	Beteiligung	Höhe des Stammkapitals und des Jahresergebnisses am 31.12.2024		(durchgerechneter) Anteil der Gemeinde Bestwig am Stammkapital		Beteiligungsart	Wesentlich / unwesentlich i. S. § 51 KomHVO
		TEURO	TEURO	TEURO	%		
1	Abwasserwerk der Gemeinde Bestwig Jahresergebnis 2024	920	920	100	Unmittelbar	Wesentlich	
		116					
2	Hochsauerlandwasser GmbH Jahresergebnis 2024	2.000	460	23	Unmittelbar	Wesentlich	
		555					
3	(HochsauerlandEnergie GmbH) (Jahresergebnis 2024)	14.000	0	0	Mittelbar	Unwesentlich	
	(Hochsauerland Netze GmbH & Co. KG) (Jahresergebnis 2024)	10.681	0	0	Mittelbar	Unwesentlich	
	(Hochsauerland Netze Verwaltung GmbH) (Jahresergebnis 2024)	25	0	0	Mittelbar	Unwesentlich	
	(Hochsauerland Erneuerbare Energien Verwaltung GmbH) (Jahresergebnis 2024)	1	0	0	Mittelbar	Unwesentlich	
4	Sauerländer Besucherbergwerk Jahresergebnis 2024	26	13	50	Unmittelbar	Unwesentlich	
		-301					
5	Wasserverband Hochsauerland Jahresergebnis 2024	96	k. A.	k. A.	Unmittelbar	Unwesentlich	
		0					
6	Freizeitpark Hochsauerland mbH Jahresergebnis 2024	26	6	25	Unmittelbar	Unwesentlich	
		4					
7	Wirtschaftsförderungsgesellschaft Hochsauerland mbH Jahresergebnis 2024	1.226	18	1,5	Unmittelbar	Unwesentlich	
		0					
8	Bauverein Bestwig e. G. Jahresergebnis 2024	k. A.	k. A.	k. A.	Unmittelbar	Unwesentlich	
9	Siedlungs- und Baugenossenschaft Meschede e. G. Jahresergebnis 2024	k. A.	k. A.	k. A.	Unmittelbar	Unwesentlich	
10	d - NRW AöR Jahresergebnis 2023 (2024 liegt noch nicht vor)	1.385	1	0,0722	Unmittelbar	Unwesentlich	
		0					
11	Zweckverband Südwestfalen-IT Jahresergebnis 2024	Zweckverband 2.583	k. A.	0,84	Unmittelbar	Unwesentlich	
	(SIT GmbH)	über Zweckverband	k. A.	k. A.	Mittelbar	Unwesentlich	
	(nextgov IT)	über Zweckverband	k. A.	k. A.	Mittelbar	Unwesentlich	
12	Zweckverband Sparkasse Hochsauerland Jahresergebnis 2024	k. A.	k. A.	k. A.	Unmittelbar	Unwesentlich	

(mittelbare Beteiligung)

Gleichstellungsplan

Der aktuelle Gleichstellungsplan der Gemeinde Bestwig gilt für die Zeit vom 01.01.2024 – 31.12.2028 (Rat am 14.02.2024).

5. Organe und Mitgliedschaften

Bürgermeister

Name: Ralf Péus

Angaben gem. § 8 Abs. 2 KorruptionsbG NRW i. V. m. § 53 LBG NRW

Sitzungsgelder für 01/2025 – 10/2025:

- Sparkasse Mitten im Sauerland – Zweckverband: 60,00 €,
- Verwaltungsrat 3.120,00 €,
- Siedlungs- und Baugenossenschaft Meschede eG Aufsichtsrat 675,00 €;
- im Übrigen Abrechnung nach Reisekostenrecht NRW oder ohne Entschädigung im Hauptamt.

Name: Christoph Rosenau

Angaben gem. § 8 Abs. 2 KorruptionsbG NRW i. V. m. § 53 LBG NRW

Sitzungsgelder für 11/2025 – 12/2025:

- Sparkasse Mitten im Sauerland - Zweckverband: 60,00 €,
- Verwaltungsrat 390,00 €
- Verbandsvorsteher Wasserverband 230,00 €
- im Übrigen Abrechnung nach Reisekostenrecht NRW oder ohne Entschädigung im Hauptamt

Gemäß § 95 Abs. 3 GO NRW werden am Schluss des Lageberichtes für den Bürgermeister und Kämmerer sowie für die Ratsmitglieder folgende Angaben gemacht:

- Familienname, Vorname

Gemeindevertretung

Familienname	Vorname	Funktion
Péus	Ralf	Bürgermeister bis 31.10.2025
Rosenau	Christoph	Bürgermeister ab 01.11.2025
Burmann	Roland	Kämmerer
Bathen	Ulrich	Ratsmitglied bis 05.11.2025
Besse	Barbara	Ratsmitglied bis 05.11.2025
Blanke	Britta	Ratsmitglied ab 01.11.2025
Blüggel	Franz-Josef	Ratsmitglied
Bracht	Leonie	Ratsmitglied
Bracht	Martin	Ratsmitglied bis 05.11.2025
Brockhoff	Alexander	Ratsmitglied
Clancy	Judith	Ratsmitglied bis 05.11.2025
Deutschbein	Holger	Ratsmitglied bis 05.11.2025
Dohle	Gertrudis	Ratsmitglied
Ehlich	Harald	Ratsmitglied ab 01.11.2025
Eikeler	Peter	Ratsmitglied
Ergün	Üwen	Ratsmitglied bis 31.01.2025
Fritsch	Manuel	Ratsmitglied
Gerhards	Michael	Ratsmitglied bis 05.11.2025
Hegener	Christian	Ratsmitglied
Hegener	Boris	Ratsmitglied ab 01.11.2025
Heimes	Thomas	Ratsmitglied
Hilgenhaus	Ludger	Ratsmitglied ab 01.11.2025
Hillebrand	Ina	Ratsmitglied ab 01.11.2025
Hogrebe	Burkhard	Ratsmitglied bis 05.11.2025
Kaminski	Bruno	Ratsmitglied
Kottlors	Marius	Ratsmitglied ab 01.11.2025
Mengeringhaus	Giovanni Raphael	Ratsmitglied ab 01.11.2025
Menke	Michael	Ratsmitglied bis 05.11.2025
Meschede	Johannes	Ratsmitglied
Mikitta	Ulrike	Ratsmitglied
Salinus	Jörg	Ratsmitglied
Scheidt	Matthias	Ratsmitglied ab 01.11.2025
Schüttler	Paul	Ratsmitglied
Seidel	Katja	Ratsmitglied
Sommer	Markus	Ratsmitglied
Sommer	Paul Theo	Ratsmitglied bis 05.11.2025
Uslu	Yasemin	Ratsmitglied ab 01.11.2025
Voß	Phillip	Ratsmitglied ab 01.11.2025
Wiese	Eva	Ratsmitglied
Wittwer	Wiebke	Ratsmitglied bis 05.11.2025
Yildiz	Esther	Ratsmitglied
Yildiz	Kadir	Ratsmitglied ab 01.02.2025

59909 Bestwig, 16.03.2026

Aufgestellt:

Bestätigt:

gez.
(Burmann)
Kämmerer

gez.
(Rosenau)
Bürgermeister

Anlagevermögen	Anschaffungs- und Herstellungskosten					Abschreibungen und Zuschreibungen					Buchwert	
	Stand am 01.01.2025	Zugänge	Abgänge	Umbuchungen im Haushaltsjahr	Stand am 31.12.2025	Stand am 31.12.2025	Abschrei- bungen im Haushalts- jahr	Zuschreibungen im Haushaltsjahr	Änderungen durch Zu- und Abgänge sowie Umbuchungen im Haushaltsjahr	Kumulierte Abschrei- bungen zum 31.12.2025	am 31.12.2025	am 31.12.2024
	EUR	EUR	EUR	EUR	EUR	EUR	EUR	EUR	EUR	EUR	EUR	EUR
	+	-	+ / -			-	+	+ / -	-			
1. Immaterielle Vermögensgegenstände	101.971,88	11.054,92	16.372,90	22.038,84	118.692,74	77.446,88	7.228,76	16.367,90	68.307,74	50.385,00	24.525,00	
2. Sachanlagen												
2.1 Unbebaute Grundstücke und grundstücks- gleiche Rechte												
2.1.1 Grünflächen	6.047.199,36	98.613,61	1.469,00	656.509,33	6.800.853,30	1.234.540,60	196.678,90	1.466,00	1.429.753,50	5.371.099,80	4.812.658,76	
2.1.2 Ackerland	66.346,20				66.346,20	0,20			0,20	66.346,00	66.346,00	
2.1.3 Wald, Forsten	1.394.479,71	25.163,50			1.419.643,21	42,03			42,03	1.419.601,18	1.394.437,68	
2.1.4 Sonstige unbebaute Grundstücke	996.547,67	5.333,08	49.321,61		952.559,14	699.381,81	17.954,00		717.335,81	235.223,33	297.165,86	
	8.504.572,94	129.110,19	50.790,61	656.509,33	9.239.401,85	1.933.964,64	214.632,90	1.466,00	2.147.131,54	7.092.270,31	6.570.608,30	
2.2 Bebaute Grundstücke und grundstücks- gleiche Rechte												
2.2.1 Kindertageseinrichtungen	1.163.852,35				1.163.852,35	510.353,35	26.963,00		537.316,35	626.536,00	653.499,00	
2.2.2 Schulen	12.227.444,81	12.960,20	8.224,63	- 7.542.587,73	4.689.592,65	6.432.137,81	- 3.685.690,53	7.111,63	2.739.335,65	1.950.257,00	5.795.307,00	
2.2.3 Wohnbauten	561.432,00				561.432,00	328.407,00	17.284,00		345.691,00	215.741,00	233.025,00	
2.2.4 Sonstige Dienst-, Geschäfts- und Betriebsgebäude	10.871.575,57	105.304,28	78.056,45	9.418.005,67	20.316.829,07	3.900.588,07	4.435.688,95	43.502,45	8.292.774,57	12.024.054,50	6.970.987,50	
	24.824.304,73	118.264,48	86.281,08	1.875.417,94	26.731.706,07	11.171.486,23	794.245,42	50.614,08	11.915.117,57	14.816.588,50	13.652.818,50	
2.3 Infrastrukturvermögen												
2.3.1 Grund und Boden des Infrastruktur- vermögens	2.495.459,13	5.797,65	877,95		2.500.378,83	21,25			21,25	2.500.357,58	2.495.437,88	
2.3.2 Brücken und Tunnel	2.845.343,88	4.074,79		47.603,33	2.897.022,00	1.235.406,88	64.222,12		1.299.629,00	1.597.393,00	1.609.937,00	
2.3.5 Straßennetz mit Wegen, Plätzen und Verkehrslenkungsanlagen	26.011.108,26	413.810,83	214.232,00	1.625.395,31	27.836.082,40	16.336.585,26	856.538,14	209.287,00	16.983.836,40	10.852.246,00	9.674.523,00	
	31.351.911,27	423.683,27	215.109,95	1.672.998,64	33.233.483,23	17.572.013,39	920.760,26	209.287,00	18.283.486,65	14.949.996,58	13.779.897,88	
2.4 Bauten auf fremdem Grund und Boden	1.424.297,26				1.424.297,26	476.053,26	29.051,00		505.104,26	919.193,00	948.244,00	
2.5 Kunstgegenstände, Kulturdenkmäler	3,00				3,00	0,00			0,00	3,00	3,00	
2.6 Maschinen und technische Anlagen, Fahrzeuge	3.739.706,15	364.670,35	44.383,50	549.526,09	4.609.519,09	1.900.389,15	206.805,44	43.771,50	2.063.423,09	2.546.096,00	1.839.317,00	
2.7 Betriebs- und Geschäftsausstattung	2.344.372,58	160.802,53	126.487,05	4.457,92	2.383.145,98	1.420.032,75	138.228,13	103.747,05	1.454.513,83	928.632,15	924.339,83	
2.8 Geleistete Anzahlungen, Anlagen im Bau	3.998.557,51	2.737.194,07	2.227,63	- 4.780.948,76	1.952.575,19	0,00			0,00	1.952.575,19	3.998.557,51	
Summe der Sachanlagen	76.187.725,44	3.933.724,89	525.279,82	- 22.038,84	79.574.131,67	34.473.939,42	2.303.723,15	408.885,63	36.368.776,94	43.205.354,73	41.713.786,02	
3. Finanzanlagen												
3.2 Beteiligungen	1.810.644,37				1.810.644,37	0,00	0,00	0,00	0,00	1.810.644,37	1.810.644,37	
3.3 Sondervermögen	9.057.867,80				9.057.867,80	0,00	0,00	0,00	0,00	9.057.867,80	9.057.867,80	
3.4 Wertpapiere des Anlagevermögens	37.632,70				37.632,70	0,00	0,00	0,00	0,00	37.632,70	37.632,70	
3.5.4 Sonstige Ausleihungen	52.762,08	750,00	613,55		52.898,53	0,00	0,00	0,00	0,00	52.898,53	52.762,08	
Summe der Finanzanlagen	10.958.906,95	750,00	613,55	0,00	10.959.043,40	0,00	0,00	0,00	0,00	10.959.043,40	10.958.906,95	
Summe des Anlagevermögens	87.248.604,27	3.945.529,81	542.266,27	0,00	90.651.867,81	34.551.386,30	2.310.951,91	425.253,53	36.437.084,68	54.214.783,13	52.697.217,97	

zzgl. GWG-Abschreibungen: 77.823,61 €

Forderungsspiegel zum 31.12.2025

Art der Forderungen	Gesamt- betrag am 31.12.2025	mit einer Restlaufzeit von			Gesamt- betrag am 31.12.2024
		bis zu 1 Jahr	1 bis 5 Jahre	mehr als 5 Jahre	
	EUR	EUR	EUR	EUR	EUR
	1	2	3	4	5
1. Öffentlich-rechtliche Forderungen und Forderungen aus Transferleistungen					
1.1 Gebühren	47.498,59	47.498,59	0,00	0,00	65.136,08
1.2 Beiträge	23.112,51	23.112,51	0,00	0,00	4.896,12
1.3 Steuern	1.617.368,09	1.617.368,09	0,00	0,00	456.358,95
1.4 Forderungen aus Transferleistungen, inkl. NRW. Bank. Gute. Schule. 2020 (siehe identischer Betrag im Verbindlichkeitspiegel)	474.254,68	30.400,00	121.600,00	244.908,00	486.755,10
1.5 Sonstige öffentlich-rechtliche Forderungen	614.214,90	614.214,90	0,00	0,00	228.387,94
2. Privatrechtliche Forderungen					
2.1 gegenüber dem privaten Bereich	89.507,87	89.507,87	0,00	0,00	111.978,79
2.2 gegenüber dem öffentlichen Bereich		0,00	0,00	0,00	
2.3 gegen verbundene Unternehmen		0,00	0,00	0,00	
2.4 gegen Beteiligungen		0,00	0,00	0,00	
2.5 gegen Sondervermögen		0,00	0,00	0,00	
3. Sonstige Vermögensgegenstände	86.417,52	86.417,52	0,00	0,00	104.439,00
Summer aller Forderungen	2.952.374,16	2.508.519,48	121.600,00	244.908,00	1.457.951,98

Verbindlichkeitspiegel zum 31.12.2025

Art der Verbindlichkeiten	Gesamt- betrag am 31.12.2025	mit einer Restlaufzeit von			Gesamt- betrag am 31.12.2024
		bis zu 1 Jahr	1 bis 5 Jahre	mehr als 5 Jahre	
	EUR	EUR	EUR	EUR	EUR
	1	2	3	4	5
1. Anleihen					
2. Verbindlichkeiten aus Krediten für Investitionen					
2.1. von verbundenen Unternehmen					
2.2. von Beteiligungen					
2.3. von Sondervermögen					
2.4. vom öffentlichen Bereich					
2.5. von Kreditinstituten	1.892.780,46	146.688,50	577.602,20	1.168.489,76	2.035.328,16
3. Verbindlichkeiten aus Krediten zur Liquiditätssicherung	396.908,00	30.400,00	121.600,00	244.908,00	427.308,00
4. Verbindlichkeiten aus Vorgängen, die Kreditaufnahmen wirtschaftlich gleichkommen					
5. Verbindlichkeiten aus Lieferungen und Leistungen	332.144,94	332.144,94			363.605,54
6. Verbindlichkeiten aus Transferleistungen	50.697,77	50.697,77			22.661,29
7. Sonstige Verbindlichkeiten	440.881,94	440.881,94			508.777,88
8. Erhaltene Anzahlungen	928.871,57	928.871,57			2.651.348,05
9. Summe aller Verbindlichkeiten	4.042.284,68	1.929.684,72	699.202,20	1.413.397,76	6.009.028,92
Nachrichtlich:					
Bürgschaften (Wasserwerk Gemeinde Bestwig und Hochsauerlandwasser GmbH)	8.005.571,99				8.565.481,57
unbefristete Erklärung zur einmaligen Verlustabdeckung lfd. Betrieb Bürgerbus	5.000,00				5.000,00
Summe	8.010.571,99				8.570.481,57

Verbindlichkeiten aus Krediten zur Liquiditätssicherung: "NRW.Bank.Gute Schule 2020"

Bei den Verbindlichkeiten aus Investitionskrediten sind die geplanten Investitionskredite / Tilgungen hierfür ab 2026 ff nicht berücksichtigt.

**Aufstellung der durch die Gemeinde Bestwig übernommenen Bürgschaften im Rahmen der Darlehensübernahmen der
Hochsauerlandwasser GmbH vom Wasserwerk der Gemeinde Bestwig und die ab dem 01.01.2006 direkt von der
Hochsauerlandwasser GmbH aufgenommenen Darlehen zum 31.12.2025**

Nr.	Darlehensgeber	Kreditnummer	Nominalbetrag	Zinsbindung bis...	Restschuld zum 31.12.2025
7	Landesbank Baden-Württemberg	606 106 103	545.830,36 €	30.12.2028	99.626,46 €
8	Landesbank Baden-Württemberg	606 106 146	1.152.852,00 €	30.12.2028	210.420,60 €
9	HSH Nordbank	673 84200 42	308.905,00 €	30.06.2032	111.748,39 €
10	HSH Nordbank	673 84200 36	255.543,68 €	30.04.2030	71.835,97 €
11	Münchener Hypothekbank eG	180 007 6502	119.918,40 €	30.06.2031	39.290,23 €
14	KfW Bankengruppe	698 749 6	119.642,30 €	15.02.2032	23.928,38 €
15	WL-Bank	200 740 900	285.956,69 €	01.12.2034	127.843,85 €
47	WL-Bank	200 740 901	245.888,50 €	30.09.2035	112.424,83 €
68	DKB Deutsche Kreditbank AG * ²	6712473658	1.800.000,00 €	30.09.2035	1.312.820,75 €
74	Sparkasse Meschede	600206874	2.027.000,00 €	01.10.2028	1.342.728,07 €
79	DKB Deutsche Kreditbank AG	6704162681	1.714.000,00 €	30.09.2030	1.264.075,00 €
83	Sparkasse Mitten im Sauerland	600534291	1.506.000,00 €	30.06.2033	1.298.925,00 €
84	DKB Deutsche Kreditbank AG	6721422860	1.000.000,00 €	30.11.2033	925.000,03 €
88	DKB Deutsche Kreditbank AG	6722840961	1.000.000,00 €	30.12.2034	958.333,35 €
	insgesamt		11.881.536,93 €		7.899.000,91 €

kfw Bankengruppe	1211045 und 6987488	741373,22		106.571,08 €
------------------	---------------------	-----------	--	--------------

Diese beiden Darlehen wurden 1997 bzw. 2001 von der Gemeinde Bestwig für den Abwasserbereich aufgenommen. Bilanziert werden die Darlehen beim Abwasserwerk. Bürgschaften wurden für diese beiden Darlehen nicht erteilt, da sie von der Gemeinde Bestwig selbst aufgenommen wurden.

* ² Bürgschaft in Höhe von 80 %

Gesamt

8.005.571,99 €

Anlage 3.1

Eigenkapitalspiegel

Bezeichnung	Bestand zum 31.12. des Vorjahres	Verrechnung des Vorjahresergebnisses	Verrechnungen mit der allgemeinen Rücklage nach § 44 Abs. 3 KomHVO im Haushaltsjahr	Veränderungen der Sonderrücklage	Jahresergebnis des Haushaltsjahres (vor Beschluss über Ergebnisverwend.)	Bestand zum 31.12. des Haushaltsjahres
	2024 EUR	2024 EUR	2025 EUR	2025 EUR	2025 EUR	2025 EUR
1.1 Allgemeine Rücklage	12.975.046,42 €		9.172,71 €			12.984.219,13 €
1.2 Sonderrücklagen						
1.3 Ausgleichsrücklage	14.599.447,24 €	5.964.939,80 €				20.564.387,04 €
1.4 Jahresüberschuss/-fehlbetrag	5.964.939,80 €	- 5.964.939,80 €			2.329.385,09 €	2.329.385,09 €
1.5 Nicht durch Eigenkapital gedeckter Fehlbetrag (Gegenposten zu Aktiva)	- €					
Summe Eigenkapital	33.539.433,46 €					35.877.991,26 €
4. Nicht durch Eigenkapital gedeckter Fehlbetrag	- €					

Gem. § 75 Abs. 3 Satz 2 GO NRW erhöhen Jahresüberschüsse, soweit sie nicht für den Haushaltsausgleich verwendet werden, die Ausgleichsrücklage. Im Rahmen der Feststellung des Jahresabschlusses können aus der Ausgleichsrücklage Beträge in die allgemeine Rücklage umgebucht werden.

Bildung der Ermächtigungsübertragungen aus 2025 (Konsumtiv)

Kostenträger	Sachkonto	Kostenstelle	Bezeichnung	Übertragung
01.05	5251030	3050	Bauhof: Unterhaltung von Fahrzeugen	3.300 €
01.05	5412200	3040	Dienst- und Schutzkleidung	2.300 €
08.01	5215000	0815	TH Velmede: Erneuerung Geräteraumtore	15.000 €
08.01	5255000	08XX	BGA Turnhallen: Beauftragte Reparaturen	8.000 €
12.01	5242210	1205	Straßenunterhaltung Einzelmaßnahmen	96.000 €
12.01	5291200	1205	Aufwand für Dienstleistungen Straßenprüfungen-/Konzepte	5.000 €
Summen:				129.600 €

Bildung der Ermächtigungsübertragungen aus 2025 (investiv)

Kosten-träger	Investitions-Nr.	Sachkonto	Kostenstelle	Bezeichnung	Übertragung
01.05	I 01050001	5711300	3030	GWG Bauhof	5.000 €
01.10	I 01100001	5711300	0145	GWG Rathaus	17.700 €
01.10	I 01100002	0810003	0145	BGA > 800 € Rathaus	44.100 €
01.10	I 01100003	0120003	0145	Immaterielles Vermögen (Lizenzen)	63.200 €
01.10	I 01100004	5711300	0145	GWG Hausmeister	2.900 €
01.12	I 01120003	0241003	0180	Grunderwerb Baugebiet Wiebusch	64.400 €
01.12	I 01120008	0342003	0167	Photovoltaikanlage Kindergarten Ramsbeck	2.900 €
01.12	I 01120009	0312003	0171	Umbau i. OG Schulzentrum für Physio-Praxis	140.200 €
01.12	I 01120011	0212003	0199	Einfriedung von landwirtschaftlichen Flächen	6.000 €
01.13	I 01130106	0342003	0190	Erneuerung EDV-Verkabelung u. Lautsprecher Rathaus	45.100 €
02.07	I 02070118	0342003	0234	Erweiterung Feuerwehrgerätehaus Nuttlar	125.500 €
02.07	I 02070119	0342003	0233	Erweiterung Feuerwehrgerätehaus Ramsbeck	1.284.900 €
02.07	I 02070120	0342003	0231	Neubau Feuerwehrgerätehaus Ostwig	88.100 €
02.07	I 02070130	0075000	0240	Hilfslöschfahrzeug 10 LG Ramsbeck	309.500 €
02.07	I 02070132	0720003	0230	Austausch Sirenen	15.000 €
03.01	I 03010001	5711300	0305	GWG GS Velmede	2.784 €
03.01	I 03010002	5711300	0310	GWG GS Ramsbeck	1.164 €
03.01	I 03010003	5711300	0315	GWG GS Nuttlar	612 €
03.01	I 03010011	5711300	0305	GWG IT GS Velmede	2.867 €
03.01	I 03010013	5711300	0315	GWG IT GS Nuttlar	1.337 €
03.01	I 03010017	0810003	0310	Interaktive Tafeln GS Ramsbeck	900 €
03.01	I 03010029	0810003	0305	Server Firewall GS Velmede	6.210 €
03.01	I 03010031	0810003	0305	Tablettwagen mit Tablets GS Velmede	4.760 €
03.01	I 03010033	0810003	0310	Server Firewall GS Ramsbeck	6.210 €

03.01	I 03010035	0810003	0310	Tablettwagen mit Tablets GS Ramsbeck	30.460 €
03.01	I 03010036	0810003	0310	PC-Medienecke GS Ramsbeck	7.020 €
03.01	I 03010037	0810003	0315	Server Firewall GS Nuttlar	6.210 €
03.01	I 03010039	0810003	0315	Tablettwagen mit Tablets GS Nuttlar	31.081 €
06.01	I 06030001	0212003	0645	Spielplatzgeräte > 800 €	7.100 €
08.01	I 08010003	0810003	0805	BGA > 800 € Turnhallen	9.500 €
08.01	I 08010008	0342003	0810	Sanierung Umkleide-, Dusch-u. Sanitärbereich TH Ramsbeck	10.000 €
08.04	I 08040010	0342003	0899	Lastenaufzug Schwimmhalle	105.600 €
12.01	I 12010101	0410003	1205	Grundstückserwerb für Straßen	25.000 €
12.01	I 12010122	0450003	1205	Heinrich-Heine-Straße	48.800 €
12.01	I 12010155	0450003	1205	Zum Dümelskopf	15.000 €
12.01	I 12010169	0450003	1205	Schlesier Straße	60.000 €
12.01	I 12010170	0450003	1205	Zum Ostenberg	60.000 €
12.01	I 12010186	0450003	1205	Thomas-Mann-Straße (Baustraße)	19.500 €
12.01	I 12010188	0450003	1205	Oberm Kirchhof	255.500 €
12.01	I 12010189	0450003	1205	Köster's Kamp	74.400 €
12.01	I 12010190	0450003	1205	Verb. Oberm Kirchhof - Baumhofstraße	76.800 €
12.01	I 12010191	0450003	1205	Bachstraße Süd - BÜ bis Königstraße	10.000 €
12.01	I 12010192	0450003	1205	Pfarrer-Schupmann-Straße	15.000 €
12.01	I 12010196	0450003	1205	Unterm Schieferberg	5.000 €
12.01	I 12010198	0450003	1205	Hegeners Feld Endausbau (BauGB)	7.400 €
12.01	I 12010206	0450003	1205	Umgestaltung Ruhrstraße inkl. Geh- und Radweg u. Grün	72.400 €
12.01	I 12010212	0450003	1205	Bachstraße Mitte	10.000 €
12.01	I 12010500	0460003	1212	Straßenbeleuchtung - zusätzliche Leuchtstellen -	9.800 €
12.01	I 12010502	0460003	1212	Straßenbeleuchtung - Erneuerung von Leuchtstellen -	362.700 €
12.01	I 12010600	0460003	1207	Buswartehallen	94.100 €
13.03	I 13030004	0212003	1390	Umsetzung alternative Bestattungsformen	50.000 €
				Summen	3.719.715 €

Das Eigenkapital hat bzw. wird sich wie folgt entwickelt / entwickeln:

Jahr	Entwicklung des Eigenkapitals	Stand zum Beginn des HHJ	Jahresergebnis	Veränderung des Eigenkapitals (kumuliert)	Veränderung der Allg. Rücklage in % (kumuliert)	Veränderung des Eigenkapitals in % (kumuliert)	Stand zum Ende des Haushaltsjahres	Haushaltsausgleich	Haushaltsgenehmigung	Haushalts-sicherungs-konzept
2025	Allg. Rücklage	12.975.046,42 €	2.329.385,09 €	0,00 €			12.984.219,13 €			
	Ausgleichsrücklage	20.564.387,04 €	(9.172,71 € Verrechnung § 44 III KomHVO)	2.329.385,09 €	0,07	6,97	22.893.772,13 €	Ja	Ja	Nein
	Gesamt	33.539.433,46 €		2.329.385,09 €			35.877.991,26 €			
2026	Allg. Rücklage	12.984.219,13 €		0,00 €			12.984.219,13 €			
	Ausgleichsrücklage	22.893.772,13 €	-3.473.252,00 €	-3.473.252,00 €	0,00	-9,68	19.420.520,13 €	Ja	Ja	Nein
	Gesamt	35.877.991,26 €		-3.473.252,00 €			32.404.739,26 €			
2027	Allg. Rücklage	12.984.219,13 €		0,00 €			12.984.219,13 €			
	Ausgleichsrücklage	19.420.520,13 €	-2.384.672,00 €	-2.384.672,00 €	0,00	-7,36	17.035.848,13 €	Ja	Ja	Nein
	Gesamt	32.404.739,26 €		-2.384.672,00 €			30.020.067,26 €			
2028	Allg. Rücklage	12.984.219,13 €		0,00 €			12.984.219,13 €			
	Ausgleichsrücklage	17.035.848,13 €	-1.646.053,00 €	-1.646.053,00 €	0,00	-5,48	15.389.795,13 €	Ja	Ja	Nein
	Gesamt	30.020.067,26 €		-1.646.053,00 €			28.374.014,26 €			
2029	Allg. Rücklage	12.984.219,13 €		0,00 €			12.984.219,13 €			
	Ausgleichsrücklage	15.389.795,13 €	-2.020.101,00 €	-2.020.101,00 €	0,00	-7,12	13.369.694,13 €	Ja	Ja	Nein
	Gesamt	28.374.014,26 €		-2.020.101,00 €			26.353.913,26 €			

Entwurf

Lagebericht zum Jahresabschluss
der Gemeinde Bestwig
zum 31.12.2025



Inhalt:

1. Einleitung

2. Das Haushaltsjahr 2025 im Überblick
 - 2.1 Ertragslage
 - 2.2 Finanzrechnung
 - 2.3 Investitionen und Finanzierung
 - 2.4 Vermögens- und Kapitalstruktur
 - 2.5 Entwicklung des Anlagevermögens

3. Chancen und Risiken der künftigen Entwicklung
 - 3.1 Fehlbedarf im Ergebnisplan
 - 3.2 Bestand an Finanzmitteln lt. Finanzplan
 - 3.3 Künftige Entwicklung

4. Ausblick
 - 4.1 Mittelfristige Ergebnis- und Finanzplanung
 - 4.2 Haushaltskonsolidierung
 - 4.3 Personalaufwendungen
 - 4.4 Verschuldung
 - 4.5 Fazit

5. NKF-Kennzahlenset

1. Einleitung

Gemäß § 38 Abs. 1 der Kommunalhaushaltsverordnung für das Land Nordrhein-Westfalen (KomHVO NRW) hat die Kommune zum Schluss eines Haushaltsjahres einen Jahresabschluss unter Beachtung der Grundsätze ordnungsmäßiger Buchführung zu erstellen. Der Jahresabschluss besteht aus

1. der Ergebnisrechnung,
2. der Finanzrechnung,
3. den Teilrechnungen,
4. der Bilanz und
5. dem Anhang.

Diesem Jahresabschluss ist nach Abs. 2 ein Lagebericht nach § 49 KomHVO NRW beizufügen.

Der Lagebericht soll gemäß § 49 KomHVO NRW einen Überblick über die wichtigsten Ergebnisse des Jahresabschlusses und Rechenschaft über die Haushaltswirtschaft im abgelaufenen Jahr geben und so gefasst werden, dass ein den tatsächlichen Verhältnissen entsprechendes Bild der Vermögens-, Schulden-, Ertrags- und Finanzlage der Kommune vermittelt wird. Außerdem hat der Lagebericht eine ausgewogene und umfassende, dem Umfang der kommunalen Aufgabenerfüllung entsprechende Analyse der Haushaltswirtschaft und der Vermögens-, Schulden-, Ertrags- und Finanzlage der Kommune zu enthalten. Auch ist auf die Chancen und Risiken für die künftige Entwicklung der Kommune einzugehen.

2. Das Haushaltsjahr 2025 im Überblick

Der im Finanzzwischenbericht vom 03.09.2025 (Rat) prognostizierte Jahresüberschuss i. H. v. 443.338 € konnte verbessert werden. Nach Abschluss des Haushaltsjahres 2025 kann in der Ergebnisrechnung ein Jahresüberschuss i. H. v. 2.329.385,09 € ausgewiesen werden.

Gegenüber dem fortgeschriebenen Planansatz 2025 i. H. v. – 1.610.708,33 € bedeutet dies eine Verbesserung i. H. v. 3.940.093,42 €. Eine restriktive Haushaltsbewirtschaftung und Einsparungen in allen Budgets und Mehrerträge bei der Gewerbesteuer hatten maßgeblichen Einfluss auf dieses Ergebnis.

2.1 Ertragslage

Der Plan-Ist-Vergleich zeigt in der Gesamtbetrachtung, dass die Erträge erheblich und die Aufwendungen nur geringfügig gestiegen sind:

Bezeichnung	fortg. Ansatz	IST-Ergebnis	Differenz
1. Steuern und ähnliche Abgaben	20.504.000 €	23.931.839 €	3.427.839 €
2. Zuwendungen u. allgemeine Umlagen	2.874.819 €	2.441.875 €	- 432.944 €
3. Sonstige Transfererträge	- €	- €	- €
4. Öffentlich-rechtliche Leistungsentgelte	2.793.202 €	2.826.028 €	32.826 €
5. Privatrechtliche Leistungsentgelte	664.640 €	661.131 €	- 3.509 €
6. Kostenerstattungen u. Kostenumlagen	709.099 €	855.520 €	146.421 €
7. Sonstige ordentliche Erträge	306.300 €	434.355 €	128.055 €
8. Aktivierte Eigenleistungen	- €	85.295 €	85.295 €
9. Bestandsveränderungen	- €	- €	- €
10. Ordentliche Erträge	27.852.060 €	31.236.044 €	3.383.984 €
11. Personalaufwendungen	5.211.277 €	5.111.292 €	- 99.985 €
12. Versorgungsaufwendungen	472.200 €	1.106.926 €	634.726 €
13. Aufwendungen für Sach- und Dienstleistungen	4.909.131 €	4.368.489 €	- 540.642 €
14. Bilanzielle Abschreibungen	2.653.237 €	2.388.776 €	- 264.462 €
15. Transferaufwendungen	14.169.446 €	13.861.234 €	- 308.212 €
16. Sonstige ordentliche Aufwendungen	2.205.077 €	2.393.738 €	188.661 €
17. Ordentliche Aufwendungen	29.620.368 €	29.230.454 €	- 389.914 €
18. Ordentliches Ergebnis	- 1.768.308 €	2.005.590 €	3.773.899 €
19. Finanzerträge	226.600 €	393.749 €	167.149 €
20. Zinsen und sonst. Finanzaufwendungen	69.000 €	69.954 €	954 €
21. Finanzergebnis	157.600 €	323.795 €	166.195 €
22. Ergebnis der laufenden Verwaltungstätigkeit	- 1.610.708 €	2.329.385 €	3.940.093 €
23. Außerordentliche Erträge	- €	- €	- €
24. Außerordentliche Aufwendungen	- €	- €	- €
25. Außerordentliches Ergebnis	- €	- €	- €
26. Jahresergebnis	- 1.610.708 €	2.329.385 €	3.940.093 €

Die wesentlichen Abweichungen der Ergebnisrechnung im Vergleich zur Haushaltsplanung (siehe auch Tabelle im Anhang):

Erträge:

Art	fortg. Ansatz	IST-Ergebnis	Differenz
Grundsteuer B 1 & B 2	1.550.000 €	1.528.629 €	- 21.371 €
Gewerbsteuer	10.750.000 €	14.163.557 €	3.413.557 €
Gemeindeanteil a.d.Einkommenst.	6.316.000 €	6.293.766 €	- 22.234 €
Gemeindeanteil a.d.Umsatzsteuer	1.083.000 €	1.120.862 €	37.862 €
Vergnügungssteuer	100.000 €	109.744 €	9.744 €
Schlüsselzuweisungen	19.100 €	18.418 €	- 682 €
Zuweisungen für lfd. Zwecke vom Land	56.000 €	91.985 €	35.985 €
Zuweisungen vom Land (insb. FlüAG)	886.920 €	728.652 €	- 158.268 €
Auflösung SoPo's aus Zuwendungen	1.436.579 €	1.307.309 €	- 129.270 €
Verwaltungsgebühren, Pässe etc.	85.000 €	92.461 €	7.461 €
Benutzungsgebühren (u.a.Friedhöfe)	2.253.187 €	2.312.769 €	59.582 €
Auflösung SoPo's Beiträge	406.700 €	406.569 €	- 131 €
Auflösung SoPo's Gebührenhaushalte	48.315 €	14.229 €	- 34.086 €
Mieten, (Jagd-)Pachten, Nebenkosten	567.130 €	574.302 €	7.172 €
Erträge aus Verkauf	87.920 €	73.937 €	- 13.983 €
Kostenerstattung Bund Personal SGB II	360.000 €	449.998 €	89.998 €
Erstattungen vom Land	26.890 €	31.686 €	4.796 €
Kostenerstattungen Gemeinden	191.479 €	219.350 €	27.871 €
Kostenerstattungen priv.Untern.	75.120 €	81.155 €	6.035 €
Kostenerstattungen §§ 2 u. 3 AsylbLG	40.000 €	40.903 €	903 €
Konzessionsabgaben Strom u. Gas	268.000 €	320.858 €	52.858 €
Mahngebühren, Säumniszuschläge	20.000 €	40.367 €	20.367 €
Auflösung von Rückstellungen	- €	23.704 €	23.704 €
Zinserträge Kreditinstitute	200.000 €	350.892 €	150.892 €
Verzinsung Gewerbesteuer	3.000 €	19.170 €	16.170 €
Gewinnanteile verbundenen Unternehmen	23.600 €	23.687 €	87 €

Aufwand:

Art	fortg. Ansatz	IST-Ergebnis	Differenz
Bezüge der Beamten	590.850 €	568.360 €	- 22.490 €
Bezüge Tariflich Beschäftigte	3.235.006 €	3.129.340 €	- 105.666 €
Beiträge SV T. Beschäftigte	688.899 €	671.044 €	- 17.855 €
Zuführung Pensionsrückst. Beamte	347.000 €	335.428 €	- 11.572 €
Zuführung Beihilferückst. Beamte	117.000 €	88.958 €	- 28.042 €
Beiträge Versorgungskasse Beamte	375.000 €	361.196 €	- 13.804 €
Beihilfen Versorgungsempfänger	97.200 €	93.524 €	- 3.676 €
Zuführung Beihilfe- u. Pensionsrückst.	- €	652.206 €	652.206 €
Energie (Strom / Gas)	406.440 €	452.432 €	45.992 €
baul. Unterhaltung Grundstücke	191.888 €	110.474 €	- 81.414 €
Unterhaltung Infrastrukturvermögen allg.	101.120 €	41.585 €	- 59.536 €
Straßenunterhaltung - u. Sanierung	574.465 €	420.827 €	- 153.637 €
Aufwand Müll u. Sperrmüll	360.990 €	354.000 €	- 6.990 €
Kosten Deponierung	642.970 €	616.760 €	- 26.210 €
Sonstige Dienstleistungen	353.672 €	417.701 €	64.029 €
Planungsgrundlagen/Katasterka./Straßen	175.500 €	- €	- 175.500 €
Zuschüsse an private Untern./ Vereine	272.320 €	262.961 €	- 9.359 €
"Asylhaushalt"	1.123.500 €	1.034.923 €	- 88.577 €
Gewerbesteuerumlage	818.000 €	975.282 €	157.282 €
Kreisumlage (inkl. VHS-/Suchtberatung)	6.923.500 €	6.773.798 €	- 149.702 €
Jugendamtumlage	4.536.200 €	4.356.776 €	- 179.424 €
Aus- und Fortbildung	72.940 €	68.489 €	- 4.451 €
Mieten und Pachten	864.766 €	941.404 €	76.638 €
Aufwand EDV	295.305 €	255.769 €	- 39.536 €
Leistungsbeteiligung KdU SGB II	215.760 €	214.378 €	- 1.382 €
Wertveränderung Umlaufverm. (Erlass,..)	- €	161.540 €	161.540 €
Zinsaufwendungen an Kreditinstitute	64.000 €	62.312 €	- 1.688 €
Zinsen Gewerbesteuererst./Rückstellung	5.000 €	7.642 €	2.642 €

2.2 Finanzrechnung

Für die Finanzrechnung ergibt der Plan-Ist-Vergleich folgendes Bild:

Bezeichnung	fortg. Ansatz	IST-Ergebnis	Differenz
Einzahlungen aus lfd. Verwaltungstätigkeit	26.070.666 €	28.556.115 €	2.485.449 €
Auszahlungen aus lfd. Verwaltungstätigkeit	26.519.718 €	25.737.182 €	- 782.536 €
Saldo aus lfd. Verwaltungstätigkeit	- 449.052 €	2.818.933 €	3.267.985 €
Einzahlungen aus Investitionstätigkeit	2.539.270 €	2.107.788 €	- 431.482 €
Auszahlungen aus Investitionstätigkeit	11.219.820 €	3.952.152 €	- 7.267.668 €
Saldo aus Investitionstätigkeit	- 8.680.550 €	- 1.844.364 €	6.836.186 €
Finanzmittelüberschuss/-fehlbetrag	- 9.129.602 €	974.569 €	10.104.171 €
Einzahlungen aus Finanzierungstätigkeit	1.500.000 €	614 €	- 1.499.386 €
Auszahlungen aus Finanzierungstätigkeit	134.200 €	142.548 €	8.348 €
Saldo aus Finanzierungstätigkeit	1.365.800 €	- 141.934 €	- 1.507.734 €
Änderung Bestand an eigenen Finanzmitteln	- 7.763.802 €	832.635 €	8.596.437 €

2.3 Investitionen und Finanzierung

Mit 3.952.152 € (Fortgeschriebener Planansatz: 11.219.820 €) erreichen die Auszahlungen aus Investitionstätigkeit 165,44 % der bilanziellen Abschreibungen i. H. v. 2.388.775,52 €.

Davon entfallen im Wesentlichen auf die folgenden investiven Auszahlungen:

Neubau Feuerwehrgerätehaus Ramsbeck	713.596 €
Umbau i. OG Schulzentrum für Physio-Praxis	455.205 €
Fahrzeuge Feuerwehr / HLF 10 LG Nuttlar	311.109 €
Erweiterung Feuerwehrgerätehaus Nuttlar	277.272 €
Straßenbeleuchtung - Erneuerung von Leuchtstellen	262.239 €
Baumhofstr. (West) u. Graf-Gottfried-Str. (KAG)	252.030 €
BGA >800 € Rathaus	170.833 €
Ersatz LF 8/6 LG Ramsbeck (HLF 10)	136.681 €
Eigene LEADER-Maßnahmen der Gemeinde Bestwig	90.806 €
Renaturierung Hennenohl II	80.128 €
Notstromversorgungsgerät auf Anhänger	79.221 €
Sanierung WC-Räume u. Anlage Behind.WC GS Velmede	78.203 €
Fahrzeuge Bauhof	63.753 €
Erneuerung Marienbrücke Sportheim Bestwig	47.603 €
Tablettwagen mit Tablets GS Velmede	41.137 €
Oberm Kirchhof	39.448 €
Anlage Duschaum Flüchtlingsunterkunft Ostwig	37.801 €
Mannschaftstransporter LG Ostwig	37.070 €
Ersatz / Neubau Buswartehallen	35.891 €
GWG Feuerwehr	34.679 €

In der Anlage „Nachweis der Investitionsmaßnahmen“ sind die Auszahlungen detailliert, nach Investitionsmaßnahmen getrennt, aufgeführt.

2.4 Vermögens- und Kapitalstruktur

Die Bilanzsumme zum 31.12.2025 beträgt 77.449.064,61 € und weist damit eine Erhöhung gegenüber der Schlussbilanz zum 31.12.2024 i. H. v. 3.744.650,56 € aus.

Die Vermögensstruktur ist durch das Anlagevermögen von 54.214.783,13 € (70,00 %) geprägt. Der bedeutsamste Anteil entfällt auf die Sachanlagen und die immateriellen Vermögensgegenstände. Hiervon ist das kommunale Infrastrukturvermögen mit 14.949.996,58 € (27,57 %) und die bebauten Grundstücke mit 14.816.588,50 € (27,32 %) besonders hervorzuheben.

Die im Wesentlichen aus Beteiligungen und Sondervermögen bestehenden Finanzanlagen stellen 10.959.043,40 € (14,15 %) der Bilanzsumme dar.

Das Umlaufvermögen umfasst 21.046.794,29 € (27,17 %). Hierin enthalten sind die öffentlich-rechtlichen Forderungen i. H. v. 2.952.374,16 € und liquide Mittel i. H. v. 17.966.770,21 €.

Die aktive Rechnungsabgrenzung beläuft sich auf 443.720,19 €.

Auf der Passivseite beläuft sich das Eigenkapital auf 35.877.991,26 € und damit auf 46,32 % der Bilanzsumme. Im Einzelnen setzt sich das Eigenkapital aus der allgemeinen Rücklage und der Ausgleichsrücklage zuzüglich des Jahresüberschusses 2025 zusammen.

Zwischen Eigenkapital und Schulden stehen die Sonderposten aus Zuwendungen, Beiträgen und Gebührenüberschüssen sowie die sonstigen Sonderposten i. H. v. 23.908.979,67 € (30,87 %).

Die Rückstellungen zum 31.12.2025 belaufen sich auf 12.314.157,48 € und binden damit 15,89 % des kommunalen Vermögens (insbesondere Pensionsrückstellun-

gen, Prüfungsrückstellungen, Urlaubs- und Überstundenrückstellungen, Rückstellung für einen Gewerbesteuerfall inkl. Verzinsung, drohende Verluste, Rückstellung Gewerbegebiet Wiebusch, IT-/SIT-Rückstellung etc. - siehe Tabelle im Anhang -).

Die Summe der Verbindlichkeiten beläuft sich auf 4.042.284,68 € (5,21 %). Hierin enthalten sind Verbindlichkeiten aus Krediten für Investitionen i. H. v. 1.892.780,46 € (46,82 %), Verbindlichkeiten aus Krediten zur Liquiditätssicherung (ausschließlich NRW.BANK.Gute Schule 2020) sowie Verbindlichkeiten aus Lieferungen und Leistungen, Transferleistungen, erhaltene Anzahlungen sowie sonstige Verbindlichkeiten in einer Gesamthöhe von 2.149.504,22 € (53,18 %).

Die passive Rechnungsabgrenzung i. H. v. 1.305.651,52 € berücksichtigt Nutzungsrechte im Bereich der kommunalen Friedhöfe.

2.5 Entwicklung des Anlagevermögens

Die Veränderungen bei den Sachanlagen sind auf die planmäßigen Abschreibungen und Anlagenzugängen zurückzuführen. Die komplette Entwicklung des Anlagevermögens ist dem Anlagenspiegel und dem Anhang zu entnehmen.

Finanzkennzahlen

In gemeinsamer Arbeit von Aufsichtsbehörden der Kommunen sowie der Gemeindeprüfungsanstalt als überörtliche Prüfungseinrichtung und Vertretern der örtlichen Rechnungsprüfung (VERPA) ist für die Beurteilung der wirtschaftlichen Lage der Kommunen ein NKF-Kennzahlenset erarbeitet worden. Darin sind die für die Prüfung wichtigen Kennzahlen zusammengefasst worden. Das NKF-Kennzahlenset liegt dem Lagebericht als Anlage bei.

3. Künftige Entwicklung

Der Lagebericht soll auch Schlussfolgerungen für die zukünftige Haushaltswirtschaft enthalten:

3.1 Fehlbedarf im Ergebnisplan 2026

Der Gesamtbetrag der Aufwendungen im Ergebnisplan 2026 i. H. v. 32.110.753 € übersteigt den Gesamtbetrag der Erträge i. H. v. 28.637.483 € um 3.473.252 €.

Die Erträge in 2026 wurden vorsichtig berechnet bzw. geschätzt. Es kann derzeit noch keine Prognose über die Entwicklung des voraussichtlichen Fehlbedarfes im Ergebnisplan 2026, abgegeben werden.

Insbesondere die gesamtwirtschaftlichen Entwicklungen, die durch den weiteren Einfluss des Ukraine-Krieges, den Krieg im Nahen und Mittleren Osten sowie den Regierungswechsel in den Vereinigten Staaten von Amerika bestehen, müssen abgewartet werden. Die Deckung des Fehlbetrages 2026 kann durch die Inanspruchnahme der Ausgleichsrücklage erfolgen.

Gegenüber dem Haushaltsansatz des Vorjahres wurde der Ansatz der Gewerbesteuererträge aufgrund der Erwartungen für 2026 um 0,25 Mio € erhöht.

Darüber hinaus werden die Aufwendungen des „Asylhaushalts“ den derzeitigen Gegebenheiten angepasst. Aber auch die Erstattungen für Flüchtlingsaufgaben und -aufwendungen wurden neu berechnet. Inwieweit die Höhe dieser Erstattungen, deren Berechnung auf Schätzungen basiert, zutrifft, bleibt abzuwarten.

3.2 Bestand an Finanzmitteln lt. Finanzplan (Stand: Verabschiedung Haushalt 2026)

Der Bestand an eigenen Finanzmitteln reduziert sich im Jahr 2026 lt. Haushaltsplanung um voraussichtlich - 4.005.223 €. Wie bereits in den Erläuterungen zum Ergebnisplan ausgeführt, kann auch hier keine Prognose über die Entwicklung der eigenen Finanzmittel abgegeben werden.

Angaben lt. Finanzplan 2026:

Einzahlungen aus lfd. Verwaltungstätigkeit	26.552.879 €
Auszahlungen aus lfd. Verwaltungstätigkeit	28.933.762 €
Saldo aus lfd. Verwaltungstätigkeit	- 2.380.883 €

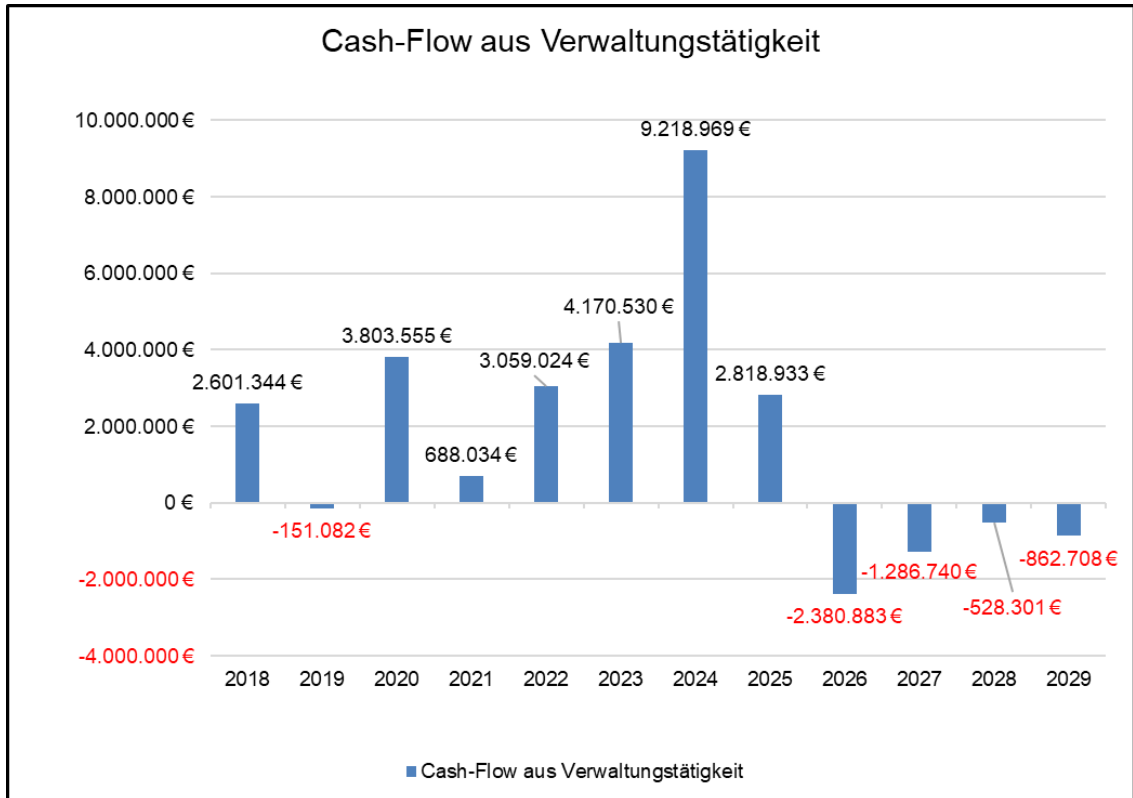
Einzahlungen aus Investitionstätigkeit	2.099.050 €
Auszahlungen aus Investitionstätigkeit	7.767.520 €
Saldo aus Investitionstätigkeit	- 5.668.470 €

Finanzmittelüberschuss/-fehlbetrag	- 8.049.353 €
-------------------------------------------	----------------------

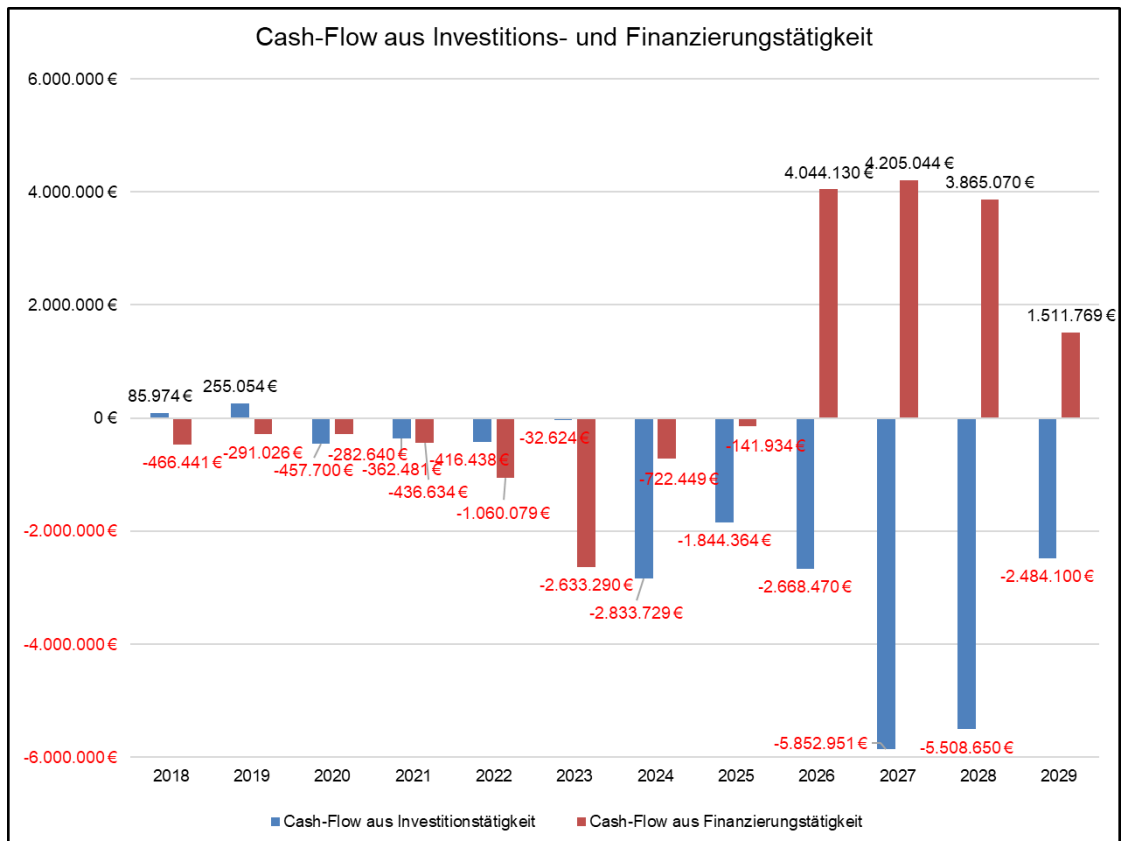
Saldo aus Finanzierungstätigkeit	4.044.130 €
-----------------------------------------	--------------------

Änderung Bestand an eigenen Finanzmitteln	- 4.005.223 €
--------------------------------------------------	----------------------

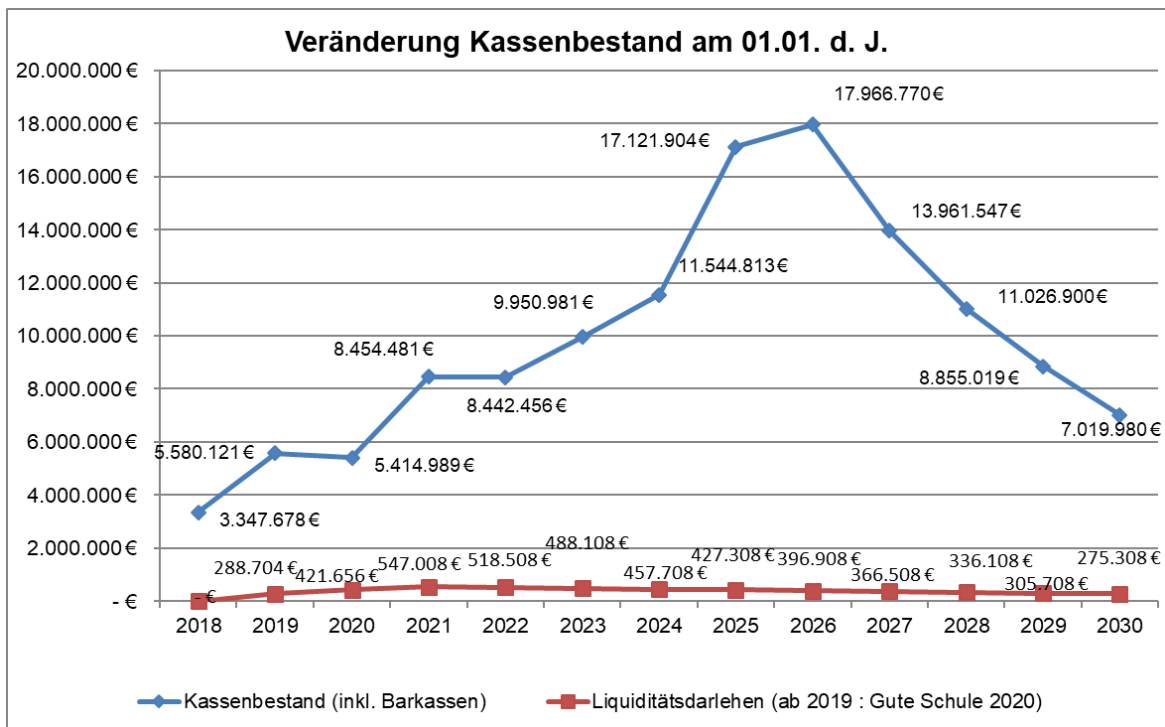
Kassenlage



(Ist-Werte: 2018 - 2025, Planwerte: 2026 - 2029)



(Ist-Werte: 2018 - 2025, Planwerte: 2026 - 2029)



3.3 Künftige Entwicklung

Die Planansätze bei den Erträgen des Haushaltsjahres 2025 wurden durch Mehrerträge bei den Gewerbesteuern (+ rd. 3,4 Mio €) und den Zinserträgen (+ 167 T €) deutlich übertroffen. Diese sind insbesondere die Ursachen für den Jahresüberschuss 2025.

Inwieweit sich für die Städte und Gemeinden durch die Wirtschaftslage in den Folgejahren dauerhaft weitere finanzielle Verbesserungen ergeben, bleibt abzuwarten. Die Ansätze der Ertragsseite in den Jahren 2026 bis 2029 wurden daher vorsichtig berechnet bzw. geschätzt.

Derzeit fehlen notwendige Signale von Bund und Land zu echten Finanzhilfen, so dass keine Aussage über die weitere Entwicklung bzw. die Höhe möglicher Hilfen, und dadurch möglicher Entlastungen des Haushaltes der Gemeinde Bestwig getroffen werden können.

Die weitere Entwicklung der derzeitigen Kriege und Krisen mit allen Auswirkungen (Energiekosten, Flüchtlingskosten etc.) müssen abgewartet werden.

Darüber hinaus ist es ein ständiger Prozess, mögliche projektbezogene Fördermöglichkeiten von Bund und Land zu prüfen und zeitnah in Anspruch zu nehmen, um Aufwendungen und Auszahlungen der Gemeinde Bestwig für die Dorfentwicklung, die Sicherung der Infrastruktur und der bestehenden Freizeitangebote für alle Bevölkerungsgruppen gering zu halten.

Kostenrechnende Möglichkeiten der interkommunalen Zusammenarbeit mit Nachbarkommunen sind regelmäßig zu prüfen bzw. umzusetzen.

Auch wenn die Gemeinde Bestwig seit dem Haushaltsjahr 2021 nicht mehr in der Haushaltsicherung ist, sollten die in den vergangenen Jahren im Haushaltssicherungskonzept aufgestellten, möglichen Konsolidierungsmaßnahmen für weitere zukünftige Haushaltsplanungen nicht außer Acht gelassen und zumindest teilweise auch weiter berücksichtigt werden.

Die ständig intern überwachte Haushaltswirtschaft wird durch das vom Rat gebildete Haushaltsbegleitgremium politisch begleitet. Diesem Gremium gehören an:

Der Bürgermeister und der Kämmerer sowie drei Vertreter der im Rat vertretenen CDU-Fraktion und zwei Vertreter der SPD-Fraktion. In diesem Gremium wird verwaltungsseitig regelmäßig (ca. 3 Sitzungen pro Jahr) über die Veränderungen der sogenannten großen Haushaltsposten sowie des lfd. Gesamthaushaltes berichtet. Gemäß der Dienstanweisung für Finanzgeschäfte vom 14.07.2023 ist dem Haushaltsbegleitgremium regelmäßig über die Aufnahme von Kommunal- und Liquiditätskrediten, die Kapitalanlagen und Schuldenentwicklung zu berichten. Weiterhin erfolgt eine Information des Rates über die finanzielle Lage durch einen Finanzzwischenbericht (zu Beginn der 2. Jahreshälfte) bzw. Mitteilungen des Kämmerers.

4. Ausblick

4.1 Mittelfristige Ergebnis- und Finanzplanung

Die Haushaltswirtschaft der Gemeinde Bestwig ist dadurch geprägt, dass sie fortlaufend auf eine zukunftsorientierte und die stetige Aufgabenerfüllung abzielende Bewirtschaftung der Erträge und Aufwendungen ausgerichtet ist.

Politik und Verwaltung haben ihre Entscheidungen in den vergangenen Jahren stets darauf ausgerichtet, eine Haushaltssicherung zu vermeiden bzw. diese schnellstmöglich wieder zu beenden. Diese restriktive Haushaltsführung bezieht sich im gleichen Maße auf die Investitionen sowie das sehr restriktiv gehaltene Schuldenmanagement.

Auch die Mittelveranschlagung für das Jahr 2026 berücksichtigt eine äußerst spitze Berechnung der Ansätze ohne Reserven.

Grundlage für die errechneten Planwerte sind die Modellrechnung zum GFG 2026 vom 28.10.2025, die Regionalisierung der Herbst-Steuerschätzung und die Orientierungsdaten des Landes für 2026 ff. unter Berücksichtigung örtlicher Besonderheiten. Die Ermittlung der Daten erfolgte auf der Ebene der Produktsachkonten; die Ergebnisse wurden in zusammengefasster Form in die Teilpläne übernommen.

Aufgrund der Planung des Haushaltsjahres 2026 kann festgestellt werden, dass der (fiktive) Haushaltsausgleich wieder erreicht wird. Darüber hinaus ist keine nach § 76 Abs. 1 GO NRW neu ausgelöste Haushaltssicherungskonzept-Pflicht in der mittelfristigen Ergebnisplanung (2027 – 2029) erkennbar.

Entwicklung der Ausgleichsrücklage 2006 bis 2024 bei sofortiger Verbuchung des Jahresergebnisses

01.01.2006		3.413.375 €
	Änderung 2008 + 310.154 €	
31.12.2006	- 863.756 €	2.859.773 €
31.12.2007	213.287,00 €	3.073.060 €
31.12.2008	294.294,00 €	3.367.355 €
31.12.2009	- 836.243 €	2.531.112 €
31.12.2010	- 1.519.721 €	1.011.391 €
31.12.2011	- 504.007 €	507.384 €
31.12.2012	- 507.384 €	- €
31.12.2013	- €	- €
31.12.2014	83.042,56 €	83.042,56 €
31.12.2015	- 83.042,56 €	- €
31.12.2016	- €	- €
31.12.2017	3.165.688,46 €	3.165.688,46 €
31.12.2018	1.878.961,90 €	5.044.650,36 €
31.12.2019	- €	5.044.650,36 €
31.12.2020	1.632.852,29 €	6.677.502,65 €
31.12.2021	- €	6.677.502,65 €
31.12.2022	2.660.611,80 €	9.338.114,45 €
31.12.2023	5.261.332,79 €	14.599.447,24 €
31.12.2024	5.964.939,80 €	20.564.387,04 €

Unter Berücksichtigung der Angaben im Haushaltsplan 2026 kann bis 2029 die Ausgleichsrücklage zur Deckung der jährlichen Fehlbeträge herangezogen werden. Gemäß § 75 Abs. 3 GO NRW ist der Jahresüberschuss der Ausgleichsrücklage zuzuführen.

4.2 Haushaltskonsolidierung

Der Jahresüberschuss 2025 ist gemäß § 75 Abs. 3 GO NRW der Ausgleichsrücklage i. H. v. 2.329.385,09 € zuzuführen. Aufgrund des Jahresüberschuss 2025 ist der Haushalt 2025 ausgeglichen im Sinne von § 75 Abs. 2 GO NRW.

Nach dem Haushaltsausgleich für das Haushaltsjahr 2025 kann auch für 2026 im Haushaltsplan wieder der (fiktive) Haushaltsausgleich erreicht werden. Es ist ständig erforderlich, unvermeidbare und nicht beeinflussbare Aufwendungen durch Sparbemühungen zu kompensieren. Ein echter zusätzlicher Abbau bestehender Fehlbeträge ist dabei nur bedingt möglich. Daher besteht auch weiterhin für Politik und Verwaltung ein „Sparzwang“.

Die guten Jahresabschlüsse (Überschüsse) der Haushaltsjahre 2017 bis 2025 führten dazu, dass die Gemeinde Bestwig ihre Ausgleichsrücklage deutlich aufstocken konnte. Dies ermöglicht nunmehr, entstehende Fehlbeträge in der Ergebnisrechnung und -planung (bis 2029) durch Inanspruchnahme der Ausgleichsrücklage zu decken. Die Verpflichtung gemäß § 75 Abs. 2 GO NRW „Der Haushalt muss in jedem Jahr in Planung und Rechnung ausgeglichen sein. [...]“ gilt dadurch als erfüllt.

Für das Haushaltsjahr 2026 können aufgrund der derzeit vorliegenden Angaben und Orientierungsdaten gegenüber dem Vorjahr höhere Erträge geplant werden. Die Aufwendungen steigen allerdings in ähnlichem Maße an.

Die weitere Entwicklung der Folgen des Ukraine-Krieges und des Krieges im Nahen und Mittleren Osten bleiben abzuwarten.

Die erheblichen Schwankungen in der Höhe der Steuerkraft der Gemeinde Bestwig, die in den letzten Jahren vom Durchschnitt des Landes und des Kreises deutlich abweichen, erschweren eine zukunftsorientierte Finanzplanung. Aus den Ergebnissen der Vorjahre lassen sich derzeit keine Durchschnittswerte ableiten, die als Grundlage für die Planungen der nächsten Haushaltjahre herangezogen werden könnten. Von daher erfolgt eine Fortschreibung der Haushaltsansätze in der Finanzplanung überwiegend auf Basis der Orientierungsdaten.

Bemühungen der vergangenen Jahre, einen Eigenkapitalverzehr dauerhaft vorzubeugen, um zu verhindern, dass zunehmend Fremdfinanzierungen der gemeindlichen Betätigungen und Maßnahmen erforderlich sind, müssen weiter fortgesetzt werden. Im Haushaltsbegleitgremium der Gemeinde Bestwig sind mögliche Maßnahmen dafür regelmäßig zu prüfen und zu beraten.

Im Rahmen der jährlichen Haushaltsberatungen sind regelmäßig umsetzbare Konsolidierungsmaßnahmen zu prüfen und sofort für die jeweiligen Haushaltsjahre zu beschließen, damit der Haushalt zukünftig wieder strukturell ausgeglichen ist.

4.3 Personalaufwendungen

Weiterhin ist eine restriktive Personalstruktur zu berücksichtigen.

4.4 Verschuldung

Grundsätzlich ist, wie in den vergangenen Jahren, eine Nichterhöhung der Nettoverschuldung (Tilgungsleistung = max. Kreditaufnahme) anzustreben. Unter Berücksichtigung des aktuellen Zahlenwerkes ergibt sich im Jahr 2026 eine rechnerische Neuverschuldung i. H. v. 4.042.780 €.

4.5 Fazit

Die Finanzentwicklung zwingt zu einer kontinuierlichen Aufgabenkritik und der Bildung von Schwerpunkten bei allen Aktivitäten im laufenden Jahr, sowie in den folgenden Haushaltsjahren. Das bedingt die Formulierung von Prioritäten auf der Grundlage der Aufgaben der Gemeinde Bestwig. Der produktorientierte Haushalt bietet dafür im neuen Rechnungswesen eine gute Grundlage. Ein bedeutsames Ziel ist es, durch Einsatz finanzieller Mittel die guten Standards im Schulbereich der Gemeinde zu erhalten und die Infrastruktur sowie die Freizeitangebote für alle Bevölkerungsgruppen zu sichern und zu verbessern.

Bestwig, 16.03.2026

Aufgestellt:

gez.
(Burmann)
Kämmerer

Bestätigt:

gez.
(Rosenau)
Bürgermeister

NKF-Kennzahlenset NRW

Wertgrößen zur Ermittlung von Kennzahlen

Gemeinde (GV):	Gemeinde Bestwig		
Einwohnerzahl:	10.147	Körperschafts-Status:	Sonstige Gemeinde
Sog. Optionskommune:	Ja	Haushaltssituation:	Haushaltsausgleich

Haushaltsjahr	Vorvorjahr (IST)	Vorjahr (IST)	HHJ	1. Planjahr	2. Planjahr	3. Planjahr
	2024	2025	2026	2027	2028	2029
Daten aus dem Ergebnisplan / der Ergebnisrechnung						
Erträge aus Steuern und ähnl. Abgaben (Umlageverbände: Allg.Umlagen)	22.718.117	23.931.839	21.177.000	21.919.000	22.499.000	22.769.000
Erträge aus Zuwendungen	4.709.612	2.441.875	2.698.808	2.900.675	2.846.500	3.097.430
Ordentliche Erträge	32.137.101	31.236.044	28.359.165	29.266.992	29.829.058	30.384.078
Personalaufwendungen	4.604.249	5.111.292	5.471.874	5.570.699	5.671.494	5.774.310
Aufwendungen für Sach- und Dienstleistungen	4.138.494	4.368.489	5.082.548	5.384.864	5.197.601	5.270.518
Bilanzielle Abschreibungen	2.262.240	2.388.776	2.588.873	2.661.643	2.822.313	3.073.783
Transferaufwendungen	12.435.799	13.861.234	16.044.025	15.341.365	14.877.035	15.299.495
Ordentliche Aufwendungen	26.422.228	29.230.454	32.015.735	31.711.928	31.360.319	32.188.329
Aufwendungen für Zinsen und sonstige Finanzaufwendungen	132.468	69.954	95.000	218.000	343.000	444.000
Finanzergebnis	250.067	323.795	183.318	60.264	-114.792	-215.850
Außerordentliches Ergebnis	0	0	0	0	0	0
Daten aus dem Finanzplan / der Finanzrechnung						
Saldo aus lfd. Verwaltungstätigkeit	9.218.969	2.818.933	-2.380.883	-1.286.740	-528.301	-862.708
Bilanzdaten						
	Schlussbilanz 31.12.2024	Schlussbilanz 31.12.2025	Schlussbilanz 31.12.2026	Schlussbilanz 31.12.2027	Schlussbilanz 31.12.2028	Schlussbilanz 31.12.2029
Status der Bilanz	vom Rat festgestellt	vom BM bestätigt				
Infrastrukturvermögen	13.779.898	14.949.997				
Anlagevermögen	52.697.218	54.214.783				
Liquide Mittel	17.121.904	17.966.770				
Nicht durch Eigenkapital gedeckter Fehlbetrag	0	0	0	0	0	0
Allgemeine Rücklage	12.975.046	12.984.219	12.984.219	12.984.219	12.984.219	12.984.219
Ausgleichsrücklage	14.599.447	20.564.387	22.893.772	19.420.520	17.035.848	15.389.795
Eigenkapital gesamt	33.539.433	35.877.991	32.404.739	30.020.067	28.374.014	26.353.913
Sonderposten für Zuwendungen	17.315.602	20.205.893				
Sonderposten für Beiträge	3.772.579	3.361.561				
Pensionsrückstellungen	10.001.966	11.078.558				
Rückstellungen für Deponien und Altlasten	0	0				
Fremdkapital gesamt	17.539.359	16.496.294				
Bilanzsumme	73.704.414	77.449.065				
Sonstige Daten						
Anlagevermögen: Zugänge im Haushaltsjahr (Anlagenspiegel)	4.673.248	3.945.530				
Anlagevermögen: Zuschreibungen im Haushaltsjahr (Anlagenspiegel)	0	0				
Anlagevermögen: Abgänge im Haushaltsjahr (Anlagenspiegel)	567.760	542.266				
Anlagevermögen: Abschreibungen im Haushaltsjahr (Anlagenspiegel)	2.262.240	2.388.776				
Verbindlichkeiten mit Restlaufzeit bis zu 1 Jahr (Verbindlichkeitspiegel)	3.719.340	1.929.685				
Verbindlichkeiten mit Restlaufzeit von mehr als 5 Jahren (Verb.-Spiegel)	1.593.289	1.413.398				
Forderungen mit Restlaufzeit bis zu 1 Jahr (Forderungsspiegel)	1.001.597	2.508.519				
Erträge aus der Auflösung von Sonderposten (Summenbildung)	1.630.850	1.728.107	1.887.568	1.970.665	2.107.410	2.338.060
Steuerbeteiligungen (GewSt.-Umlage, Finanzierungsbet.Fonds Dt. Einheit)	1.129.875	975.282	837.000	844.600	852.200	859.800
Jahresergebnis:	5.964.940	2.329.385	-3.473.252	-2.384.672	-1.646.053	-2.020.101

NKF-Kennzahlenset NRW

Eckdaten zur Gemeinde (GV)

Gemeinde (GV):	Gemeinde Bestwig
Körperschafts-Status:	Sonstige Gemeinde
Einwohnerzahl:	10.147
Haushaltssituation:	Haushaltsausgleich
Sog. Optionskommune:	Ja
Bilanzsumme:	77.449.065 €
Höhe der Allgemeinen Rücklage:	12.984.219 €
Höhe der Ausgleichsrücklage:	20.564.387 €
Jahresergebnis (2025)	2.329.385 €
_____	_____
_____	_____
_____	_____
_____	_____

NKF-Kennzahlenset NRW

Gemeinde (GV): Gemeinde Bestwig

Kennzahl	IST	IST	Plan	Plan	Plan	Plan
	2024	2025	2026	2027	2028	2029
Aufwandsdeckungsgrad	121,6%	106,9%	88,6%	92,3%	95,1%	94,4%
Eigenkapitalquote 1	45,5%	46,3%	k.A.	k.A.	k.A.	k.A.
Eigenkapitalquote 2	74,1%	76,8%	k.A.	k.A.	k.A.	k.A.
Fehlbetragsquote	-21,6%	-6,9%	9,7%	7,4%	5,5%	7,1%
Infrastrukturquote	18,7%	19,3%				
Abschreibungsintensität	8,6%	8,2%	8,1%	8,4%	9,0%	9,5%
Drittfinanzierungsquote	72,1%	72,3%	72,9%	74,0%	74,7%	76,1%
Investitionsquote	165,1%	134,6%				
Anlagendeckungsgrad 2	125,7%	132,7%				
Dynamischer Verschuldungsgrad	-0,1	-1,4				
Liquidität 2. Grades	487,3%	1061,1%				
Kurzfristige Verbindlichkeitsquote	5,0%	2,5%				
Zinslastquote	0,5%	0,2%	0,3%	0,7%	1,1%	1,4%
Netto-Steuerquote/ Allg. Umlagenquote	69,6%	75,9%	73,9%	74,1%	74,7%	74,2%
Zuwendungsquote	14,7%	7,8%	9,5%	9,9%	9,5%	10,2%
Personalintensität	17,4%	17,5%	17,1%	17,6%	18,1%	17,9%
Sach- und Dienstleistungsintensität	15,7%	14,9%	15,9%	17,0%	16,6%	16,4%
Transferaufwandsquote	47,1%	47,4%	50,1%	48,4%	47,4%	47,5%